



Қазақстан Республикасы
Ұлттық экономика министрлігі
Статистика комитеті

Қазақстан Республикасының сыртқы саудасы 2010-2014

Внешняя торговля
Республики Казахстан



Астана 2015

**Қазақстан Республикасы Ұлттық экономика министрлігі
Статистика комитеті**

«Қазақстан Республикасының Азаматтық кодексіне (ерекше бөлігі)» сәйкес бұл материал көбейтуге (көшіруге) жатпайды, статистикалық ақпараттарды өз жарияланымдарында (басылымдарында) пайдаланған жағдайда Қазақстан Республикасы Ұлттық экономика министрлігі Статистика комитетіне сілтеме жасау міндетті.

В соответствии с «Гражданским кодексом Республики Казахстан (особенная часть)» данный материал не подлежит размножению (копированию), при использовании статистической информации в своих публикациях (изданиях) обязательно ссылка на Комитет по статистике Министерства национальной экономики Республики Казахстан.

**Қазақстан Республикасының сыртқы саудасы
Внешняя торговля Республики Казахстан**

2010-2014

**Статистикалық жинақ
Статистический сборник**

Астана 2015

Қазақстан Республикасының сыртқы саудасы / Статистикалық жинақ / қазақ және орыс тілдерінде / 271 бет

Қазақстан Республикасы Ұлттық экономика министрлігі
Статистика комитеті
Бас редактор Ә.А. Смайылов

Жинақ Қазақстан Республикасы Ұлттық экономика министрлігі
Статистика комитетінің www.stat.gov.kz Интернет-ресурсында
қол жетімді

Мекенжай: Қазақстан Республикасы, 010000,
Астана қаласы, Орынбор, 8
Министрліктер Үйі, 4 кіреберіс
Қазақстан Республикасы Ұлттық экономика министрлігі
Статистика комитеті
call-орталығы + 7 7172 749010, 749011
факс +7 7172 749546
Электрондық мекенжай: kazstat.rk@gmail.com
Интернет-ресурс: <http://www.stat.gov.kz>

Внешняя торговля Республики Казахстан/ Статистический сборник/ на казахском и русском языках / 271 стр.

Комитет по статистике Министерства национальной экономики Республики Казахстан
Главный редактор Смаилов А.А.

Сборник доступен на Интернет-ресурсе Комитета по статистике Министерства национальной экономики Республики Казахстан www.stat.gov.kz

Адрес: Республика Казахстан, 010000
г. Астана, Орынбор 8
Дом Министерств, 4 подъезд
Комитет по статистике Министерства национальной экономики Республики Казахстан
call-центр + 7 7172 749010, 749011
факс +7 7172 749546
Электронный адрес: kazstat.rk@gmail.com
Интернет-ресурс: <http://www.stat.gov.kz>

Шартты белгілер:

ЕурАзЭҚ	- Еуразиялық Экономикалық қауымдастық
ЕО	- Еуропалық Одақ
ҚДХР	- Корея Демократиялық Халық Республикасы
БАӘ	- Біріккен Араб Әмірлігі
ТМД	- Тәуелсіз Мемлекеттер Достастығы
ҚО СЭҚТН	- Кеден одағының сыртқы экономикалық қызметінің тауарлық номенклатурасы
АҚШ	- Америка Құрама Штаттары

«0,0»	- құбылыс орын алған, бірақ оның шамасы тиісті өлшем бірлігінде дөңгелектеуге келмейді
« - »	- құбылыс жоқ
«...»	- статистикалық деректер жоқ
Жекелеген жағдайларда қорытынды мен қосылғыштар сомасы арасындағы шамалы айырмашылықтар деректерді дөңгелектеумен түсіндіріледі.	

Условные обозначения:

ЕврАзЭС	- Евразийское экономическое сообщество
ЕС	- Европейский союз
КНДР	- Коре́йская Народно-Демократи́ческая Республика
ОАЭ	- Объединенные Арабские Эмираты
СНГ	- Содружество Независимых Государств
ТНВЭД ТС	- Товарная номенклатура внешнеэкономической деятельности Таможенного союза
США	- Соединенные Штаты Америки

«0,0»	- явление происходило, но величина его не округляется в соответствующую единицу измерения
« - »	- явление отсутствует
«...»	- статистические данные отсутствуют
В отдельных случаях незначительные расхождения между итогом и суммой слагаемых объясняются округлением данных.	

Алғы сөз

«Қазақстан Республикасының сыртқы саудасы» статистикалық жинағы 2010-2014 жылдардағы республиканың сыртқы саудасы мен шетел капиталы қатысқан кәсіпорындар дамуын сипаттайтын Қазақстан Республикасы Ұлттық экономика министрлігі Статистика комитетінің жүйелендірілген басылымы болып табылады.

Статистикалық ақпарат Қазақстанның сыртқы саудасы мен бірлескен кәсіпкерлігі дамуының аса маңызды үрдістерін сипаттайтынына ғайлы талдау бөліністерінде, топтамаларында берілген. Әдістемелік тәсілдердің халықаралық стандарттар мен талаптарға сай келуі статистикалық деректерді Қазақстанның сыртқы экономикалық қызметі аясындағы экономикалық құбылыстарды салыстырмалы талдау мақсатында пайдалануға мүмкіндік береді.

Бұл жарияланымда ұйымдаспаған сауда есебінсіз 2010-2014 жылдардағы сыртқы сауда статистикасы бойынша деректер, сондай-ақ өзара сауда бойынша ведомстволық және жалпы мемлекеттік статистикалық байқаулар бойынша деректер беріліп отыр.

Жинақта ақпарат мына бөлімдер бойынша берілген:

- Тауарлардың сыртқы саудасы;
- Кеден одағы елдерімен өзара саудасы;
- Шетел капиталы қатысқан кәсіпорындардың қызметі.

Предисловие

Статистический сборник «Внешняя торговля Республики Казахстан» является систематизированным изданием Комитета по статистике Министерства национальной экономики Республики Казахстан, характеризующим развитие внешней торговли и предприятий с иностранным участием республики за 2010-2014 гг.

Статистическая информация приведена в удобных аналитических разрезах, группировках, характеризующих важнейшие тенденции развития внешней торговли и совместного предпринимательства Казахстана. Соответствие методологических подходов международным стандартам и требованиям позволяет использовать статистические данные в целях сравнительного анализа экономических явлений в сфере внешнеэкономической деятельности Казахстана.

В настоящей публикации приводятся данные по статистике внешней торговли без учета неорганизованной торговли за 2010-2014 гг., а также данные ведомственных и общегосударственных статистических обследований по статистике взаимной торговли.

В сборнике приведена информация по следующим разделам:

- Внешняя торговля товарами;
- Взаимная торговля со странами Таможенного союза;
- Деятельность предприятий с участием иностранного капитала.

Мазмұны Содержание

ТАУАРЛАРДЫҢ СЫРТҚЫ САУДАСЫ ВНЕШНЯЯ ТОРГОВЛЯ ТОВАРАМИ

«Тауарлардың сыртқы саудасы» бөліміне әдіснамалық түсініктемелер	
Методологические пояснения к разделу «Внешняя торговля товарами»	6
Континенттер және елдер тобы бойынша сыртқы сауда	
Внешняя торговля по континентам и группам стран	8
Елдер бойынша экспорт	
Экспорт по странам	9
Елдер бойынша импорт	
Импорт по странам	11
2014 жылғы экспорттағы негізгі сауда әріптестерінің үлесі	
Доля основных торговых партнеров в экспорте в 2014г	15
Экспорттағы негізгі сауда серіктестерінің үлес салмағы	
Удельный вес основных торговых партнеров в экспорте	15
2014 жылғы импорттағы негізгі сауда әріптестерінің үлесі	
Доля основных торговых партнеров в импорте в 2014г	16
Импорттағы негізгі сауда серіктестерінің үлес салмағы	
Удельный вес основных торговых партнеров в импорте	16
КО СЭҚТН бөлімі бойынша экспорттық жеткізілімдердің құрылымы	
Структура экспортных поставок по разделам ТНВЭД ТС	18
КО СЭҚТН бөлімі бойынша импорттық жеткізілімдердің құрылымы	
Структура импортных поставок по разделам ТНВЭД ТС	22
2014 жылғы негізгі тауар топтары бойынша экспорт пен импорттың құрылымы	
Структура экспорта и импорта по основным товарным группам в 2014г	26
Экспорттағы негізгі тауар топтарының үлесі	
Доля основных товарных групп в экспорте	26
Импорттағы негізгі тауар топтарының үлесі	
Доля основных товарных групп в импорте	26
2014 жылғы негізгі тауар топтары бойынша ТМД елдерімен экспорт пен импорттың құрылымы	
Структура экспорта и импорта со странами СНГ по основным товарным группам в 2014г	27
ТМД елдерімен экспорттағы негізгі тауар топтарының үлесі	
Доля основных товарных групп в экспорте со странами СНГ	27
ТМД елдерімен импорттағы негізгі тауар топтарының үлесі	
Доля основных товарных групп в импорте со странами СНГ	27
2014 жылғы негізгі тауар топтары бойынша әлемнің басқа елдерімен экспорт пен импорттың құрылымы	
Структура экспорта и импорта с остальными странами мира по основным товарным группам в 2014г	28
Әлемнің басқа елдерімен экспорттағы негізгі тауар топтарының үлесі	
Доля основных товарных групп в экспорте с остальными странами мира	28
Әлемнің басқа елдерімен импорттағы негізгі тауар топтарының үлесі	
Доля основных товарных групп в импорте с остальными странами мира	28
Негізгі сауда серіктестері бөлінісіндегі экспорт пен импорттың құрылымы	
Структура экспорта и импорта в разрезе основных торговых партнеров	29
Негізгі сауда серіктестері бөлінісіндегі жекелеген тауарлар экспорты (экспорттың жалпы көлемінде аса үлкен үлес салмағын алатын)	
Экспорт отдельных товаров (занимающих наибольший удельный вес в общем объеме экспорта) в разрезе основных торговых партнеров	114
Негізгі сауда серіктестері бөлінісіндегі жекелеген тауарлар импорты (импорттың жалпы көлемінде аса үлкен үлес салмағын алатын)	
Импорт отдельных товаров (занимающих наибольший удельный вес в общем объеме импорта) в разрезе основных торговых партнеров	173
Кеден одағы елдерімен өзара саудасы	
Взаимная торговля со странами Таможенного союза	255
2014 жылғы облыстар бойынша Кеден одағы елдерімен өзара саудасы	
Взаимная торговля со странами Таможенного союза по областям за 2014г	255
Кеден одағы елдерімен өзара саудасындағы облыстар үлесі	
Доля областей во взаимной торговле со странами Таможенного союза	255
2014 жылғы Кеден одағы елдерімен кәсіпорындардың (қыматкерлерінің саны бойынша) өлшемділігі бойынша экспорт	
Экспорт со странами Таможенного союза по размерности предприятий (по численности работников) за 2014г	256

2014 жылғы Кеден одағы елдерімен кәсіпорындардың (қызметкерлерінің саны бойынша) өлшемділігі бойынша импорт	
Импорт со странами Таможенного союза по размерности предприятий (по численности работников) за 2014г	256
2014 жылғы кәсіпорындардың (қызметкерлерінің саны бойынша) өлшемділігі бойынша өзара сауда құрылымы	
Структура взаимной торговли по размерности предприятий (по численности работников) за 2014г.....	257
2014 жылғы Кеден одағы елдерімен экономикалық қызмет түрлері кесіндісіндегі экспорты	
Экспорт со странами Таможенного союза в разрезе видов экономической деятельности за 2014г.....	257
2014 жылғы Кеден одағы елдерімен экономикалық қызмет түрлері кесіндісіндегі импорты	
Импорт со странами Таможенного союза в разрезе видов экономической деятельности за 2014г.....	258
2014 жылғы экономикалық қызмет түрлері бойынша өзара сауда құрылымы	
Структура взаимной торговли по видам экономической деятельности за 2014г.....	258
2014 жылғы Кеден одағы елдерімен шекарадағы көлік құралдары кесіндісіндегі экспорты және импорты	
Экспорт и импорт со странами Таможенного союза в разрезе видов транспорта на границе за 2014г.....	259
Кеден одағы елдерімен экспорттағы негізгі көлік түрлерінің үлесі	
Доля основных видов транспорта в экспорте со странами Таможенного союза.....	259
Кеден одағы елдерімен импорттағы негізгі көлік түрлерінің үлесі	
Доля основных видов транспорта в импорте со странами Таможенного союза.....	260
2014 жылғы тауар номенклатурасының бөлімдері бойынша Кеден одағы елдерімен тауар айналымы	
Товaroоборот со странами Таможенного союза за 2014 год по разделам товарной номенклатуры.....	261
Шетел капиталы қатысқан кәсіпорындардың қызметі	
Деятельность предприятий с участием иностранного капитала.....	264
Шетелдік капиталдың қатысуымен жұмыс істеп тұрған кәсіпорындардың саны	
Количество действующих предприятий с участием иностранного капитала	265
Шетел капиталы қатысқан жұмыс істеп тұрған кәсіпорындар қызметкерлерінің саны және еңбекке ақы төлеу қоры	
Численность и фонд оплаты работников действующих предприятий с участием иностранного капитала	266
Шетел капиталы қатысқан жұмыс істеп тұрған кәсіпорындар өндірісінің көлемі	
Объем производства действующих предприятий с участием иностранного капитала	267
Шетел капиталы қатысқан жұмыс істеп тұрған кәсіпорындардың ішкі рыноктағы өткізімі	
Реализация на внутреннем рынке действующих предприятий с участием иностранного капитала	268
2014 жылғы шетел капиталы қатысқан жұмыс істеп тұрған кәсіпорындардың елдер-шетел серіктестері бойынша жарғылық капиталы	
Уставной капитал действующих предприятий с участием иностранного капитала по странам – иностранным партнерам за 2014г.....	269

Тауарлардың сыртқы саудасы Внешняя торговля товарами

«Тауарлардың сыртқы саудасы» бөліміне әдіснамалық түсініктемелер

Бұл жарияланымда тауарлардың сыртқы саудасы статистикасы бойынша деректер, ұйымдаспаған сауда есенбінсіз, 2010-2014 жылдардағы тауарларға декларацияларын және статистикалық нысандарының өңдеу негізінде алынып, беріліп отыр.

Сыртқы сауда статистикасында есепке алынатын негізгі келесі көрсеткіштер болып табылады:

Кеден одағының сыртқы саудасы – үшінші жақ елдермен Кеден одағына мүше мемлекеттердің арасындағы сауда.

Кеден одағының өзара саудасы – Кеден одағына мүше мемлекеттердің арасындағы сауда.

Тауарлар экспорты - Кеден одағы мүше – мемлекеттің материалдық қорын азайтатын, Кеден одағына мүше мемлекеттің аумағынан тауарларды әкету.

Тауарлар импорты - Кеден одағы мүше – мемлекеттің материалдық қорларды көбейтетін, Кеден одағына мүше мемлекеттің аумағына тауарларды әкелу.

Республикамыздың кеден статистикасы тауарлар әкелу және шетке шығару есебін сыртқы сауданы есепке алудың «жалпы» жүйесі негізінде жүргізеді, онда елдің мемлекеттік аумағы шегіне келіп түсетін немесе одан шығатын барлық тауарлар есепке алынады. Мұнда елдің статистикалық аумағының шекарасы болып мемлекеттік шекара алынады.

Экспорт көлеміне тауарлар, елдің аумағынан шыққан және экспорттық кеден процедурасына орнатылған; тауарлар, кеден аумағында кеден процедурасын қайта өңдеу аяқтағаннан кейін елдің аумағынан шығарылған; тауарлар, кеден аумағында кеден процедурасын ішкі тұтыну үшін қайта өңдеу аяқтағаннан кейін елдің аумағынан шығарылған; тауарлар, елдің аумағынан шығарылған және кеден процедурасына орнатылған қайта өңдеу кедендік аумақтан тыс; тауарлар, елдің аумағынан шығарылған және кеден процедурасына орнатылған реэкспорт; тауарлар, елдің аумағынан шығарылған және кеден процедурасына орнатылған бажсыз сауда және жеке тұлғаларға өткізу, елдің аумағынан шығып баражатқан; тауарлар, елдің аумағынан шығарылған және кеден процедурасына орнатылған бір жыл және оданда көп мерзімге уақытша шығару; тауарлар, елдің аумағынан шығарылған бос қойма кеден процедурасынан кейін; тауарлар, елдің аумағынан шыққан бос кедендік аймақ кеден процедурасынан кейін;

Импорттың негізгі құрамалы компоненттері болып табылады: тауарлар, ел аумағына әкелінген және ішкі тұтыну үшін шығарылған кедендік процедурасына орнатылған; тауарлар, ел аумағына әкелінген және реимпорт кедендік процедурасына орнатылған; тауарлар, ел аумағына әкелінген және кеден аумағында қайта өңдеу кедендік процедурасына орнатылған; тауарлар, ел аумағына әкелінген кедендік процедурасына орнатылған кейін кеден аумағынан тыс қайта өңдеу; тауарлар, ел аумағына әкелінген және кедендік процедурасына орнатылған ішкі тұтыну үшін қайта өңдеу; тауарлар, ел аумағына әкелінген және кедендік қоймаға кедендік процедурасына орнатылған; тауарлар, ел аумағына әкелінген және ел пайдасына бас тарту кедендік процедурасына орнатылған; тауарлар, ел аумағына әкелінген және алымсыз сауда кеден процедурасына орнатылған; ел тауарлар, ел аумағына әкелінген және кедендік уақытша енгізілген бір немесе оданда көп жыл мерзімге процедурасына

Методологические пояснения к разделу «Внешняя торговля товарами»

В настоящей публикации приводятся данные по статистике внешней торговли товарами без учета неорганизованной торговли, которые получены на основе обработки деклараций на товары и статистических форм за 2010-2014 гг.

Основными показателями, учитываемыми в статистике внешней торговли, являются:

Внешняя торговля Таможенного союза – торговля государств – членов Таможенного союза с третьими странами;

Взаимная торговля Таможенного союза – торговля между государствами – членами Таможенного союза;

Экспорт товаров – вывоз с территории государства – члена Таможенного союза товаров, которые уменьшают запасы материальных ресурсов государства – члена Таможенного союза;

Импорт товаров – ввоз на территорию государства – члена Таможенного союза товаров, которые добавляются к запасам материальных ресурсов государства – члена Таможенного союза;

Таможенная статистика нашей республики ведет учет ввоза и вывоза товаров на основании «общей» системы учета внешней торговли, при которой учитываются все товары, поступающие в пределы государственной территории страны или покидающие ее пределы. При этом границей статистической территории страны выступает государственная граница.

В объем экспорта включаются: товары, вывезенные с территории государства и помещенные под таможенную процедуру экспорта; товары, вывезенные с территории государства после завершения действия таможенной процедуры переработки на таможенной территории; товары, вывезенные с территории государства после завершения действия таможенной процедуры переработки для внутреннего потребления; товары, вывезенные с территории государства и помещенные под таможенную процедуру переработки вне таможенной территории; товары, вывезенные с территории государства и помещенные под таможенную процедуру реэкспорта; товары, вывезенные с территории государства и помещенные под таможенную процедуру беспошлинной торговли и реализованные физическим лицам, выезжающим с территории государства; товары, вывезенные с территории государства и помещенные под таможенную процедуру временного вывоза на срок один год и более; товары, вывезенные с территории государства после завершения действия таможенной процедуры свободного склада; товары, вывезенные с территории государства после завершения действия таможенной процедуры свободной таможенной зоны.

Основными составными компонентами импорта являются: товары, ввезенные на территорию государства и помещенные под таможенную процедуру выпуск для внутреннего потребления; товары, ввезенные на территорию государства и помещенные под таможенную процедуру реимпорта; товары, ввезенные на территорию государства и помещенные под таможенную процедуру переработки на таможенной территории; товары, ввезенные на территорию государства после совершения действия таможенной процедуры переработки вне таможенной территории; товары, ввезенные на территорию государства и помещенные

орнатылған; тауарлар, ел аумағына енгізілген және кедендік бос кедендік аймақ процедурасына орнатылған; тауарлар, ел аумағына әкелінген және кедендік еркін аймақтағы кеден процедурасына орнатылған; тауарлар, ел аумағына енгізілген және кедендік бос қойма процедурасына орнатылған.

Есепке алынбайтындар: мемлекет аумағы арқылы транзит; бір жылдан аз мерзімге уақытша әкеліп-әкету; жойылатын тауарлар; тауарды әкелген кезіндегі мемлекет пайдасы үшін бас тарту; кеден қоймасына немесе еркін аймаққа орналастырылған және мемлекет аумағына тысқары әкетуге арналған тауарлар; кеден қоймасы мен еркін аймақ аумағынан мемлекет аумағына әкелетін тауарлар.

Мемлекет аумағына әкелу және осы аумақтан әкету кезінде сыртқы сауданың кеден статистикасында мына тауарлар мен операция түрлері есепке алынады: төлем құралы ретінде жүрмейтін алтын, қымбат металдар; айналыста жоқ бағалы қағаздар, банкноттар және тиындар; сыртқы көмектің мемлекеттік бағдарламалары желісі бойынша өтеусіз көмек ретінде жеткізілетін тауарлар, гуманитарлық және техникалық көмек; баспа-бас айырбас; әскери мақсаттағы тауарлар; консигнациялық келісім шеберінде жеткізілетін тауарлар; шетел инвестициясы қатысқан кәсіпорындардың жарғылық қорына салым ретінде тауарлар әкелу және өз өндірісінің тауарларын әкету; тауарларды қайтару; почта арқылы жөнелтілетін тауарлар; ақпаратты тасымалдаушылар және бағдарламалық қамтамасыз ету құралдары ретінде пайдаланылатын тауарлар; келген адамдардың барлық санаттары, бейрезиденттерді қоса, заңдармен белгіленген сандық және құндық нормалардан асып түсетін сатып алған тауарлары және т.б.

Мына тауарлар мен операция түрлері есепке алынбайды: құны статистикалық байқау табалдырығынан аспайтын тауарлар; айналыстағы валюталық құндылықтар, алтын, банкноттар; мемлекет аумағында дипломатиялық өкілдіктер, қарулы күштер, шетел мемлекеттерінің өкілдіктері өздерінің қажеттіліктері үшін сатып алатын тауарлары; мемлекеттен тысқары әкетілетін және шетелдердегі елшіліктердің, жазылу бойынша кезеңдік басылымдар; жеке мұқтаждық үшін тауарлар; халықаралық ұйымдар жанындағы өкілдіктердің және мемлекеттің өзге де ресми өкілдіктерінің жұмыс істеуін қамтамасыз етуге арналған тауарлар; жарнамалау және кепілді қызмет көрсету ретінде жеткізілетін тауарлар; айналымдағы ыдыс; көрме экспонаттары және т.б.

под таможенную процедуру переработки для внутреннего потребления; товары, ввезенные на территорию государства и помещенные под таможенную процедуру таможенного склада; товары, ввезенные на территорию государства и помещенные под таможенную процедуру отказа в пользу государства; товары, ввезенные на территорию государства и помещенные под таможенную процедуру беспошлинной торговли; товары, ввезенные на территорию государства и помещенные под таможенную процедуру временного ввоза на срок один год и более; товары, ввезенные на территорию государства и помещенные под таможенную процедуру свободной таможенной зоны; товары, ввезенные на территорию государства и помещенные под таможенную процедуру свободного склада.

Не учитываются: транзит через территорию государства; временный ввоз-вывоз на срок менее года; уничтожаемые товары; отказ в пользу государства при вывозе товаров; товары, помещаемые на таможенный склад или в свободную зону и предназначенный для вывоза за пределы территории государства; товары, вывозимые с территории таможенного склада и свободной зоны на территорию государства.

При ввозе на территорию государства и вывозе с этой территории в таможенной статистике внешней торговли учитываются следующие товары и виды операции: золото, драгоценные металлы, которые не выступают в качестве платежного средства; ценные бумаги, банкноты и монеты, не находящиеся в обращении; товары, поставляемые по линии государственных программ внешней помощи, в качестве безвозмездной помощи, гуманитарная и техническая помощь; бартер; товары военного назначения; товары, перемещаемые в рамках консигнационных соглашений; ввоз товаров в качестве вклада в уставный фонд и вывоз товаров собственного производства предприятиями с иностранными инвестициями; возврат товаров; товары, отправляемые по почте; товары, используемые в качестве носителей информации и средств программного обеспечения; товары, приобретенные всеми категориями приезжих лиц, включая не резидентов, которые превышают количественные и стоимостные нормы, установленные законодательством и т.д.

Не учитываются следующие товары и операции: товары, стоимость которых не превышает порога статистического наблюдения; валютные ценности, золото, банкноты, находящиеся в обращении; товары, приобретаемые дипломатическими представительствами, вооруженными силами, представительствами иностранных государств на территории государств для собственных нужд; периодические издания по подписке; товары для личных нужд; товары, вывозимые за пределы государства и предназначенные для обеспечения функционирования посольств, представительств при международных организациях и иных официальных представительств государства за рубежом; товары, поставляемые в порядке рекламы и гарантийного обслуживания; оборотная тара; выставочные экспонаты и т.д.

Континенттер және елдер тобы бойынша сыртқы сауда
Внешняя торговля по континентам и группам стран

млн. АҚШ доллары

млн. долларов США

	2010	2011	2012	2013	2014	2011 жыл пайызбен 2010 жылға	2012 жыл пайызбен 2011 жылға	2013 жыл пайызбен 2012 жылға	2014 жыл пайызбен 2013 жылға	
						2011 год в процентах к 2010 году	2012 год в процентах к 2011 году	2013 год в процентах к 2012 году	2014 год в процентах к 2013 году	
Барлығы										Всего
Тауар айналымы	91 397,5	121 241,7	132 807,2	133 506,0	120 755,3	132,7	109,5	100,5	90,4	Товарооборот
Экспорт	60 270,8	84 335,9	86 448,8	84 700,4	79 459,8	139,9	102,5	98,0	93,8	Экспорт
Импорт	31 126,7	36 905,8	46 358,4	48 805,6	41 295,5	118,6	125,6	105,3	84,6	Импорт
ТМД елдері										Страны СНГ
Тауар айналымы	23 916,4	30 834,6	33 530,3	33 553,6	28 599,5	128,9	108,7	100,1	85,2	Товарооборот
Экспорт	8 967,5	11 972,3	11 417,7	10 881,5	11 052,5	133,5	95,4	95,3	101,6	Экспорт
Импорт	14 948,9	18 862,3	22 112,6	22 672,1	17 547,0	126,2	117,2	102,5	77,4	Импорт
ЕурАзЭҚ елдері										Страны ЕврАзЭС
Тауар айналымы	21 275,7	26 019,1	27 412,9	28 316,5	24 888,9	122,3	105,4	103,3	87,9	Товарооборот
Экспорт	7 832,4	9 046,6	8 512,8	8 252,5	8 757,6	115,5	94,1	96,9	106,1	Экспорт
Импорт	13 443,3	16 972,5	18 900,1	20 064,0	16 131,3	126,3	111,4	106,2	80,4	Импорт
ЕурАзЭҚ елдеріне жатпайтын										Страны вне ЕврАзЭС
Тауар айналымы	2 640,7	4 815,5	6 117,4	5 237,0	3 710,6	182,4	127,0	85,6	70,9	Товарооборот
Экспорт	1 135,1	2 925,7	2 905,0	2 628,9	2 294,9	257,7	99,3	90,5	87,3	Экспорт
Импорт	1 505,6	1 889,8	3 212,4	2 608,1	1 415,7	125,5	170,0	81,2	54,3	Импорт
Әлемнің басқа елдері										Остальные страны мира
Тауар айналымы	67 481,1	90 407,1	99 276,9	99 952,4	92 155,8	134,0	109,8	100,7	92,2	Товарооборот
Экспорт	51 303,3	72 363,6	75 031,1	73 818,9	68 407,3	141,1	103,7	98,4	92,7	Экспорт
Импорт	16 177,8	18 043,5	24 245,8	26 133,5	23 748,5	111,5	134,4	107,8	90,9	Импорт
Еуропа										Европа
Тауар айналымы	39 620,4	54 724,3	60 035,9	59 783,6	58 170,1	138,1	109,7	99,6	97,3	Товарооборот
Экспорт	32 059,7	47 157,3	50 395,6	50 443,9	49 273,7	147,1	106,9	100,1	97,7	Экспорт
Импорт	7 560,7	7 567,0	9 640,3	9 339,7	8 896,4	100,1	127,4	96,9	95,3	Импорт
ЕО елдері										Страны ЕС
Тауар айналымы	38 054,2	49 447,4	54 642,2	54 719,5	53 065,6	129,9	110,5	100,1	97,0	Товарооборот
Экспорт	30 790,9	42 124,4	45 316,5	45 662,8	44 448,4	136,8	107,6	100,8	97,3	Экспорт
Импорт	7 263,3	7 323,0	9 325,7	9 056,7	8 617,2	100,8	127,3	97,1	95,1	Импорт
ЕО елдеріне жатпайтын										Страны вне ЕС
Тауар айналымы	1 566,2	5 276,9	5 393,8	5 064,1	5 104,5	336,9	102,2	93,9	100,8	Товарооборот
Экспорт	1 268,8	5 032,9	5 079,2	4 781,1	4 825,3	396,7	100,9	94,1	100,9	Экспорт
Импорт	297,4	244,0	314,6	283,0	279,2	82,0	128,9	90,0	98,7	Импорт
Азия										Азия
Тауар айналымы	21 662,2	28 851,4	32 245,9	33 610,1	29 664,9	133,2	111,8	104,2	88,3	Товарооборот
Экспорт	15 208,6	20 956,6	20 805,8	20 161,2	17 815,3	137,8	99,3	96,9	88,4	Экспорт
Импорт	6 453,6	7 894,8	11 440,1	13 448,9	11 849,6	122,3	144,9	117,6	88,1	Импорт
Америка										Америка
Тауар айналымы	5 848,3	6 418,8	6 469,3	6 073,3	3 886,1	109,8	100,8	93,9	64,0	Товарооборот
Экспорт	3 856,4	4 057,3	3 588,9	3 091,5	1 187,4	105,2	88,5	86,1	38,4	Экспорт
Импорт	1 991,9	2 361,5	2 880,4	2 981,8	2 698,7	118,6	122,0	103,5	90,5	Импорт
Африка										Африка
Тауар айналымы	282,8	351,8	444,8	325,6	335,9	124,4	126,4	73,2	103,2	Товарооборот
Экспорт	158,0	182,3	227,9	111,9	122,0	115,4	125,0	49,1	109,0	Экспорт
Импорт	124,8	169,5	216,9	213,7	213,9	135,8	128,0	98,5	100,1	Импорт
Австралия және Океания										Австралия и Океания
Тауар айналымы	67,4	60,8	80,9	159,8	98,8	90,2	133,1	197,5	61,8	Товарооборот
Экспорт	20,6	10,1	12,8	10,4	8,9	49,0	126,7	81,3	85,6	Экспорт
Импорт	46,8	50,7	68,1	149,4	89,9	108,3	134,3	219,4	60,2	Импорт

**Елдер бойынша экспорт
Экспорт по странам**

млн. АҚШ доллары

млн. долларов США

Елдің атауы	2010	2011	2012	2013	2014	Наименование стран
Барлығы	60 270,8	84 335,9	86 448,8	84 700,4	79 459,8	Всего
ТМД елдері	8 967,5	11 972,3	11 417,7	10 881,5	11 052,5	Страны СНГ
ЕврАзЭҚ елдері	7 832,4	9 046,6	8 512,8	8 252,5	8 757,6	Страны ЕврАзЭС
Беларусь	336,9	104,7	91,6	58,3	61,3	Беларусь
Ресей	5 714,9	6 998,6	6 136,9	5 875,3	6 388,5	Россия
Қырғызстан	422,8	461,4	641,2	676,8	704,8	Кыргызстан
Тәжікстан	258,8	344,1	465,1	496,9	518,9	Таджикистан
Өзбекстан	1 098,9	1 137,8	1 177,9	1 145,3	1 083,9	Узбекистан
ЕврАзЕҚ елдеріне жатпайтын	1 135,1	2 925,7	2 905,0	2 628,9	2 294,9	Страны вне ЕврАзЭС
Әзербайжан	342,0	236,8	346,4	364,5	220,1	Азербайджан
Армения	7,6	2,3	0,5	0,8	0,4	Армения
Молдова	28,1	37,9	46,0	44,7	47,7	Молдова
Түркменстан	91,3	115,9	129,5	177,5	353,8	Туркмения
Украина	666,1	2 532,8	2 382,6	2 041,4	1 673,0	Украина
Әлемнің басқа елдері	51 303,3	72 363,6	75 031,1	73 818,9	68 407,3	Остальные страны мира
Еуропа	32 059,7	47 157,3	50 395,6	50 443,9	49 273,7	Европа
ЕО елдері	30 790,9	42 124,4	45 316,5	45 662,8	44 448,4	Страны ЕС
Австрия	2 528,7	3 876,5	4 955,9	3 614,9	2 854,3	Австрия
Бельгия	53,1	121,5	132,0	127,8	254,5	Бельгия
Болгария	169,2	481,9	358,0	98,5	39,1	Болгария
Біріккен Корольдік	1 388,4	1 616,4	1 675,6	1 504,8	631,5	Соединенное Королевство
Мажарстан	195,4	107,5	114,5	64,1	53,5	Венгрия
Германия	1 749,7	1 278,1	1 392,9	428,4	444,7	Германия
Грекия	992,6	568,8	655,7	743,4	1 945,6	Греция
Дания	26,3	31,0	33,4	26,4	72,1	Дания
Ирландия	0,2	0,3	60,1	0,0	2,5	Ирландия
Испания	921,0	1 075,6	662,2	1 846,0	2 363,2	Испания
Италия	9 579,0	15 002,2	15 364,0	16 480,7	16 051,6	Италия
Кипр	7,6	80,0	223,8	9,6	1,4	Кипр
Латвия	135,1	178,5	213,6	357,8	263,4	Латвия
Литва	67,3	169,0	177,6	126,1	285,1	Литва
Люксембург	0,3	0,0	0,0	0,0	0,0	Люксембург
Мальта	0,1		0,0	0,0	6,6	Мальта
Нидерланд	4 159,8	6 556,4	7 286,5	9 888,3	8 724,2	Нидерланды
Польша	1 215,3	1 276,7	1 619,7	679,5	595,7	Польша
Португалия	733,5	1 137,8	1 019,5	933,4	866,5	Португалия
Румыния	1 281,8	2 265,6	3 032,6	2 396,5	3 153,0	Румыния
Словакия	536,5	75,5	59,3	23,3	40,5	Словакия
Словения	12,1	17,2	19,2	40,3	24,0	Словения
Финляндия	270,1	554,7	520,9	681,1	893,6	Финляндия
Франция	4 433,0	5 414,7	5 634,6	5 460,1	4 690,3	Франция
Чех Республикасы	40,2	48,4	69,1	87,6	96,0	Чешская Республика
Швеция	241,9	152,3	24,3	39,5	94,3	Швеция
Эстония	52,7	37,9	11,1	4,7	1,4	Эстония
ЕО елдеріне жатпайтын	1 268,8	5 032,9	5 079,2	4 781,1	4 825,3	Страны вне ЕС
Албания	2,6	5,7	6,8	0,5		Албания
Гибралтар	0,0		0,0	0,0	0,0	Гибралтар
Исландия	0,0		0,1	0,0	50,5	Исландия
Лихтенштейн	0,1	0,0	0,0	0,0	0,0	Лихтенштейн
Македония	0,0	0,0	0,0	0,0	0,0	Македония
Норвегия	6,3	1,7	7,8	5,1	2,4	Норвегия
Сербия	5,0	4,9	7,0	4,5	0,4	Сербия
Хорватия	20,4	60,7	140,7	457,4	232,8	Хорватия
Швейцария	1 234,3	4 959,9	4 916,8	4 313,6	4 539,2	Швейцария
Азия	15 208,6	20 956,6	20 805,8	20 161,2	17 815,3	Азия
Ауғанстан	362,3	322,2	293,6	250,9	333,5	Афганистан

Елдің атауы	2010	2011	2012	2013	2014	Наименование стран
Бангладеш	7,7	0,0	0,0	1,7	0,1	Бангладеш
Бахрейн	0,0	0,0			0,1	Бахрейн
Бруней	0,2	0,1	0,0	0,0	0,2	Бруней
Вьетнам	10,8	7,4	5,3	1,4	1,7	Вьетнам
Гонконг	4,8	7,9	77,3	78,7	19,3	Гонконг
Грузия	68,6	82,7	106,9	63,3	32,7	Грузия
Израиль	1 279,6	1 418,5	1 535,7	818,3	1 479,6	Израиль
Үндістан	117,1	46,9	174,0	330,9	1 083,3	Индия
Индонезия	0,3	7,9	19,9	130,3	4,1	Индонезия
Иордания	21,1	20,4	11,1	10,0	15,4	Иордания
Ирак	18,9	1,0	3,4	34,1	6,7	Ирак
Иран	1 092,2	1 068,3	601,7	535,7	892,5	Иран
Йемен	0,7	0,2	79,7	0,2		Йемен
Камбоджа	0,0		0,0	0,0		Камбоджа
Катар	0,3	0,7	0,1	0,2	0,1	Катар
Кувейт	0,0	0,2	0,5	0,4	0,2	Кувейт
Қытай	10 121,6	14 777,5	14 227,8	14 373,7	9 799,4	Китай
Корея (ҚДХР)	0,1		0,5	0,0		Корея (КНДР)
Корея Республикасы	232,9	216,7	214,9	128,5	872,6	Республика Корея
Ливан	4,9	2,8	6,9	6,5	4,1	Ливан
Малайзия	0,5	1,9	1,3	2,2	0,5	Малайзия
Моңғолия	22,6	35,4	51,8	62,8	58,3	Монголия
БАӘ	13,8	34,0	100,8	32,5	83,8	ОАЭ
Непал	0,0	0,0	0,0	0,0	0,0	Непал
Оман	0,1	2,4	0,3	0,5	0,6	Оман
Пәкістан	16,0	3,6	14,6	4,5	2,9	Пакистан
Сауд Аравиясы	10,9	3,4	3,6	2,2	1,6	Саудовская Аравия
Сингапур	3,3	2,7	1,7	55,5	102,4	Сингапур
Сирия	7,2	3,2	4,2	0,0	0,8	Сирия
Таиланд	14,1	5,8	11,3	2,5	0,7	Таиланд
Тайвань (Қытай)	0,0	0,0	0,9	2,5	3,9	Тайвань (Китай)
Түркия	1 236,8	2 305,4	2 705,7	2 603,1	2 272,4	Түрция
Филиппин	0,0	0,0	0,1	0,0	0,0	Филиппины
Шри-Ланка	0,0		0,0	0,1	0,6	Шри-Ланка
Жапония	539,3	577,7	550,2	627,8	741,0	Япония
Америка	3 856,4	4 057,3	3 588,9	3 091,5	1 187,4	Америка
Ангилья	0,0		0,0	0,0		Ангилья
Аргентина	13,6	10,8	0,2	0,1	3,5	Аргентина
Аруба	76,7		0,0	0,0		Аруба
Белиз	1,3		0,2	0,3		Белиз
Бермуды					4,5	Бермуды
Боливия	0,0	0,5	0,3	0,2	0,0	Боливия
Бразилия	18,1	48,7	70,9	35,5	61,6	Бразилия
Венесуэла	0,0	0,3	0,0	0,0	0,0	Венесуэла
Виргин аралдары (Британия)	419,3	411,4	10,5	5,3	0,6	Виргинские острова (Британия)
Виргин аралдары (АҚШ)			0,2	0,2	0,6	Виргинские острова (США)
Гватемала	0,0		0,0	0,0		Гватемала
Гренландия	0,0	0,7	0,0	0,0		Гренландия
Доминикан Республикасы	0,0	0,1	0,0	0,0	0,0	Доминиканская Республика
Канада	2 448,4	2 628,3	3 074,5	2 654,2	704,6	Канада
Колумбия	0,1	0,5	0,1	0,2	0,1	Колумбия
Коста-Рика	0,0		0,0	0,0	0,0	Коста-Рика
Куба	0,0		0,0	0,0		Куба
Мексика	0,1	1,1	0,0	0,2	0,8	Мексика
Панама	0,1	0,1	0,2	0,1	0,0	Панама
Перу	0,0	0,1	0,0	0,0	0,0	Перу
АҚШ	878,7	954,5	399,5	394,9	411,5	США
Тринидад және Тобаго	0,0	0,1	32,3	0,3	0,0	Тринидад и Тобаго
Эквадор	0,1	0,1	0,0	0,0	0,0	Эквадор

Жалғасы

Продолжение

Елдің атауы	2010	2011	2012	2013	2014	Наименование стран
Африка	158,0	182,3	227,9	111,9	122,0	Африка
Алжир	0,1	0,5	0,5	0,0	0,1	Алжир
Ангола	1,7	0,2	0,1	0,3	1,4	Ангола
Бенин	0,4		0,0	0,0		Бенин
Буркина-Фасо	0,7	0,7	0,0	0,0		Буркина-Фасо
Габон	1,4	0,1	0,0	0,2	0,3	Габон
Гана	0,6	1,0	0,6	0,6		Гана
Гвинея	0,0		0,0			Гвинея
Джибути	0,0		0,0	0,0		Джибути
Египет	91,6	52,5	45,5	9,7	15,4	Египет
Камерун	0,0		0,0	0,0	0,0	Камерун
Кения	0,0	0,0	0,0	0,2	0,0	Кения
Конго	0,4	0,8	0,0	0,6	0,3	Конго
Конго, Демократиялық Республикасы	0,0	0,3	0,0	0,0	0,0	Конго, Демократическая Республика
Кот-д'Ивуар	0,2		0,0	0,2	0,0	Кот-д'Ивуар
Ливия	11,6	0,0	3,3	5,1	1,7	Ливия
Мавритания	0,0	0,0	0,0	0,0		Мавритания
Мадагаскар					3,2	Мадагаскар
Малави	0,0	0,0	0,0	0,0		Малави
Мали	0,0		0,0	0,0		Мали
Марокко	15,4	88,9	77,2	72,9	74,5	Марокко
Мозамбик	0,4		0,1	0,1	0,1	Мозамбик
Намибия	0,7	6,8	7,0	7,9	1,5	Намибия
Нигер	0,0	0,1	0,0	0,0		Нигер
Нигерия	3,0	6,0	1,1	0,3	0,1	Нигерия
Сенегал	1,2	5,5	0,0	5,1	0,0	Сенегал
Сейшелы	2,9	0,2	0,1	0,0		Сейшелы
Судан	5,9		82,9	0,0	14,5	Судан
Танзания	6,3	0,2	0,0	0,0	0,1	Танзания
Того	0,6		0,0			Того
Тунис	8,4	13,7	8,0	6,6	8,6	Тунис
Уганда	1,0	0,0	1,0	0,0	0,0	Уганда
Экваториалды Гвинея	0,0	0,0	0,2	0,0	0,0	Экваториальная Гвинея
Эфиопия	0,0		0,0	0,0		Эфиопия
Оңтүстік Африка	3,5	4,8	0,1	1,6	0,2	Южная Африка
Австралия және Океания	20,6	10,1	12,8	10,4	8,9	Австралия и Океания
Австралия	19,3	8,6	12,5	10,0	8,7	Австралия
Американдық Самоа	0,1		0,0	0,0		Американское Самоа
Жаңа Зеландия	1,2	1,2	0,0	0,4	0,0	Новая Зеландия
Папуа жаңа Гвинея	0,0	0,3	0,3	0,0		Папуа Новая Гвинея
Чад				0,2	0,2	Чад

**Елдер бойынша импорт
Импорт по странам**

млн. АҚШ доллары

млн. долларов США

Елдің атауы	2010	2011	2012	2013	2014	Наименование стран
Барлығы	31 126,7	36 905,8	46 358,4	48 805,6	41 295,5	Всего
ТМД елдері	14 948,9	18 862,3	22 112,6	22 672,1	17 547,0	Страны СНГ
ЕврАзЭҚ елдері	13 443,3	16 972,5	18 900,1	20 064,0	16 131,3	Страны ЕврАзЭС
Беларусь	528,2	593,8	699,9	698,3	773,8	Беларусь
Ресей	12 258,9	15 332,0	16 959,7	17 971,8	13 807,7	Россия
Қырғызстан	166,0	233,7	363,5	351,2	351,2	Кыргызстан
Тәжікстан	16,8	47,8	71,7	72,6	180,9	Таджикистан
Өзбекстан	473,4	765,2	805,4	970,1	1 017,7	Узбекистан
ЕврАзЭҚ елдеріне жатпайтын	1 505,6	1 889,8	3 212,4	2 608,1	1 415,7	Страны вне ЕврАзЭС
Әзербайжан	102,7	61,8	53,2	73,7	32,0	Азербайджан
Армения	3,2	3,4	3,2	7,1	7,8	Армения
Молдова	29,5	32,3	42,1	38,3	45,9	Молдова
Түркменстан	9,6	66,7	181,7	219,4	121,2	Туркмения

Елдің атауы	2010	2011	2012	2013	2014	Наименование стран
Украина	1 360,7	1 725,6	2 932,3	2 269,6	1 208,8	Украина
Әлемнің басқа елдері	16 177,8	18 043,5	24 245,8	26 133,5	23 748,5	Остальные страны мира
Еуропа	7 560,7	7 567,0	9 640,3	9 339,7	8 896,4	Европа
ЕО елдері	7 263,3	7 323,0	9 325,7	9 056,7	8 617,2	Страны ЕС
Австрия	222,3	220,7	270,6	342,7	278,9	Австрия
Бельгия	176,1	178,0	203,2	241,9	216,4	Бельгия
Болгария	84,5	30,7	53,7	65,6	56,2	Болгария
Біріккен Корольдік	727,1	525,9	600,2	619,3	578,9	Соединенное Королевство
Мажарстан	128,4	164,3	145,8	144,2	136,9	Венгрия
Германия	1 844,5	2 082,2	3 826,8	2 455,6	2 314,6	Германия
Грекия	16,8	16,1	18,1	19,5	42,9	Греция
Дания	71,9	76,2	85,5	77,5	68,4	Дания
Ирландия	82,6	103,8	125,1	154,0	182,8	Ирландия
Испания	100,4	149,5	230,2	507,4	378,6	Испания
Италия	1 586,8	1 144,8	975,6	1 034,9	1 037,5	Италия
Кипр	3,1	3,9	5,6	4,7	2,4	Кипр
Латвия	65,8	45,6	72,1	74,2	60,9	Латвия
Литва	109,2	100,0	188,8	191,0	150,1	Литва
Люксембург	10,8	16,8	7,8	9,3	13,4	Люксембург
Мальта	1,1	0,6	2,3	1,3	1,0	Мальта
Нидерланд	301,4	291,5	286,0	373,3	308,7	Нидерланды
Польша	378,3	391,2	481,4	508,2	429,3	Польша
Португалия	9,9	11,7	16,9	19,1	20,8	Португалия
Румыния	122,3	218,5	64,0	90,0	119,3	Румыния
Словакия	53,1	59,5	60,7	119,9	146,2	Словакия
Словения	64,4	57,4	101,5	109,3	95,3	Словения
Финляндия	207,4	247,4	251,7	248,7	262,1	Финляндия
Франция	498,7	687,4	651,1	1 032,5	1 085,4	Франция
Чех Республикасы	166,9	163,3	326,0	358,4	357,3	Чешская Республика
Швеция	207,8	310,9	252,0	222,8	216,4	Швеция
Эстония	21,8	25,2	23,0	31,4	56,3	Эстония
ЕО елдеріне жатпайтын	297,4	244,0	314,6	283,0	279,2	Страны вне ЕС
Албания	0,5	0,2	0,2	0,4	0,8	Албания
Босния және Герцеговина	0,3	0,8	1,0	0,9	1,1	Босния и Герцеговина
Гибралтар	0,5	0,0	0,0	0,1	0,0	Гибралтар
Исландия	4,1	4,1	3,1	4,6	2,9	Исландия
Лихтенштейн	0,8	1,0	0,5	0,5	0,5	Лихтенштейн
Македония	0,0	1,0	2,0	1,8	3,2	Македония
Монако	0,4	0,3	0,2	0,1	0,1	Монако
Норвегия	85,6	54,4	45,8	45,9	49,1	Норвегия
Сан-Марино	0,6	0,2	1,2	1,7	1,9	Сан-Марино
Сербия	8,0	10,7	18,7	18,6	19,7	Сербия
Хорватия	15,9	14,1	18,6	16,4	17,7	Хорватия
Фарер аралдары	0,2	0,2	0,1	0,2	0,0	Фарерские острова
Швейцария	179,0	156,8	223,3	191,9	182,2	Швейцария
Азия	6 453,6	7 894,8	11 440,1	13 448,9	11 849,6	Азия
Ауғанстан	1,2	3,8	0,8	3,0	3,2	Афганистан
Бахрейн	0,0	1,9	1,4	1,5	1,5	Бахрейн
Бангладеш	3,9	10,3	23,6	34,4	41,7	Бангладеш
Вьетнам	27,3	51,8	115,9	235,6	269,9	Вьетнам
Гонконг	3,6	1,6	5,4	7,6	11,2	Гонконг
Грузия	21,2	30,7	50,1	73,0	70,2	Грузия
Йемен	0,0		0,2	0,0	0,0	Йемен
Израиль	88,8	126,1	119,4	116,0	141,9	Израиль
Үндістан	199,6	243,1	333,4	351,6	259,9	Индия
Индонезия	23,5	27,2	37,4	40,6	35,1	Индонезия
Иордания	0,7	1,4	1,1	0,6	1,0	Иордания
Иран	26,5	34,9	54,5	83,7	93,8	Иран
Камбоджа	1,6	2,5	3,6	4,2	5,8	Камбоджа

Жалғасы

Продолжение

Елдің атауы	2010	2011	2012	2013	2014	Наименование стран
Катар	0,4	0,5	0,9	0,7	0,3	Катар
Кувейт	0,2	0,0	0,0	0,0	0,1	Кувейт
Қытай	3 962,5	4 928,8	7 444,9	8 364,5	7 357,2	Китай
Корея (КХДР)	0,6	0,5	0,3	0,3	5,5	Корея (КНДР)
Корея Республикасы	526,3	622,0	965,6	1 265,1	1 067,0	Республика Корея
Лаос	0,0	0,1	0,1	0,1	0,1	Лаос
Ливан	1,2	1,0	0,9	1,9	1,0	Ливан
Макао	0,1	0,0	0,0	0,1	0,0	Макао
Малайзия	77,1	95,3	107,4	122,2	104,7	Малайзия
Мальдивы	0,0		0,0		0,0	Мальдивы
Моңғолия	0,6	1,4	2,3	0,8	0,6	Монголия
БАӘ	110,7	76,7	68,9	63,1	69,1	ОАЭ
Мьянма	0,2	1,0	0,4	0,3	0,3	Мьянма
Непал	0,2	0,0	0,1	0,1	0,0	Непал
Оман	22,5	13,5	17,1	4,0	0,2	Оман
Пәкістан	16,5	29,6	21,0	40,2	30,7	Пакистан
Палестина аумағы	0,1	0,1	0,1	0,0	0,0	Палестинская автономия
Сауд Аравиясы	3,6	9,6	17,6	26,9	11,8	Саудовская Аравия
Сингапур	63,8	46,5	84,2	296,0	91,1	Сингапур
Сирия	1,7	2,6	2,3	0,5	0,0	Сирия
Таиланд	72,1	97,6	132,2	163,3	139,5	Таиланд
Тайвань (Қытай)	0,0	38,0	81,5	114,2	65,5	Тайвань (Китай)
Түркия	618,7	729,3	806,7	926,1	1 019,4	Түрция
Филиппины	8,5	12,8	17,7	19,9	18,0	Филиппины
Шри-Ланка	8,0	7,2	8,9	8,2	7,1	Шри-Ланка
Жапония	560,3	645,0	912,2	1 078,5	924,8	Япония
Америка	1 991,9	2 361,5	2 880,4	2 981,8	2 698,7	Америка
Ангилья	0,0	0,3	0,0	0,2	0,1	Ангилья
Антигуа және Барбуда		0,0	0,0	0,0	0,0	Антигуа и Барбуда
Аргентина	56,2	30,6	42,8	41,7	25,9	Аргентина
Багамы	0,2	0,0	0,0	0,1	0,0	Багамы
Барбадос	0,0	0,1	0,4	0,1	0,0	Барбадос
Белиз	0,0	0,0	0,4	0,1	0,0	Белиз
Бермуды	0,0	0,0	0,1	0,0	0,0	Бермуды
Боливия	0,1	1,5	1,4	0,5	0,6	Боливия
Бразилия	233,7	342,1	299,5	331,4	256,0	Бразилия
Венесуэла	0,0	0,1	0,0	0,0	0,0	Венесуэла
Виргин аралдары (Британия)	0,1	0,0	1,6	2,5	0,3	Виргинские острова (Британия)
Гайана	0,0	0,0	0,0	0,0	0,0	Гайана
Гаити	0,0	0,0	0,0	0,0	0,0	Гаити
Гватемала	0,1	0,1	0,1	0,1	40,9	Гватемала
Гондурас	0,0	0,0	0,0	0,1	0,0	Гондурас
Гренландия		0,0	0,0	0,0	0,0	Гренландия
Доминика	1,1	0,0	0,0	0,0	0,0	Доминика
Доминикан Республикасы	0,3	0,3	0,4	0,7	0,5	Доминиканская Республика
Кайман аралдары (Британия)			0,0	0,0	0,0	Каймановы острова (Британия)
Канада	217,3	174,2	210,3	238,8	177,5	Канада
Колумбия	3,3	3,3	3,3	6,4	5,4	Колумбия
Коста-Рика	2,9	6,0	9,0	5,6	3,7	Коста-Рика
Куба	0,7	13,9	0,6	0,3	15,7	Куба
Мексика	86,5	64,6	99,6	125,4	120,2	Мексика
Нидерландық Антил	0,0		0,1	0,0		Нидерландские Антилы
Никарагуа	0,0	0,1	0,0	0,1	0,0	Никарагуа
Теркс және Кайкос аралдары (Британия)	0,0	0,0	0,0	0,1	0,0	Острова Теркс и Кайкос (Британия)
Панама	0,7	0,8	0,3	0,5	0,4	Панама
Парагвай	0,3	2,3	6,7	6,2	5,2	Парагвай
Перу	3,1	1,3	1,7	4,9	4,0	Перу
Пуэрто-Рико	2,7	2,0	4,9	28,7	13,4	Пуэрто-Рико
Сальвадор			0,1	0,0	0,0	Сальвадор

Елдің атауы	2010	2011	2012	2013	2014	Наименование стран
Сент-Винсент және Гренадины	24,0	0,0	0,0	0,0		Сент-Винсент и Гренадины
Сент-Люсия	0,0	0,0	0,0	0,0	0,0	Сент-Люсия
АҚШ	1 319,5	1 680,1	2 131,8	2 126,9	1 979,7	США
Тринидад және Тобаго	0,0		0,0	0,0	0,0	Тринидад и Тобаго
Уругвай	0,7	1,5	12,3	7,4	2,6	Уругвай
Чили	6,0	8,7	23,4	13,6	9,9	Чили
Эквадор	32,1	27,3	29,2	39,3	36,3	Эквадор
Ямайка	0,0	0,0	0,0	0,0	0,0	Ямайка
Африка	124,8	169,5	216,9	213,7	213,9	Африка
Алжир	0,1		0,0	0,0	0,0	Алжир
Ангола	0,1	0,0	0,0	0,1	0,1	Ангола
Бенин	0,0	0,0	0,0	0,1	0,1	Бенин
Буркина-Фасо		0,0		0,0	0,0	Буркина-Фасо
Бурунди		0,0	0,0	0,0	0,0	Бурунди
Гамбия	0,0	0,0	0,0	0,0	0,0	Гамбия
Гана	20,0	25,4	26,3	35,0	38,3	Гана
Гвинея	0,0		0,0			Гвинея
Джибути	0,0	0,0	0,0	0,0		Джибути
Египет	22,0	38,4	45,4	43,6	46,3	Египет
Замбия	0,1	0,2	0,3	0,3	0,1	Замбия
Батыс Сахара		0,0			0,0	Западная Сахара
Зимбабве	1,4	1,2	3,7	1,1	1,2	Зимбабве
Кабо-Верде			0,0		0,0	Кабо-Верде
Камерун	0,0		0,0	0,0	0,0	Камерун
Кения	47,2	48,5	57,2	73,6	55,8	Кения
Конго	0,1	0,2	0,0	0,0	0,0	Конго
Конго, Демократиялық Республикасы	0,0	4,5	15,3	10,5	4,2	Конго, Демократическая Республика
Кот-д'Ивуар	2,1	1,6	1,0	0,5	0,7	Кот-д'Ивуар
Лесотто	0,0	0,0	0,0	0,0	0,0	Лесотто
Ливия	0,0	0,0		0,0	0,1	Ливия
Маврикий	0,2	0,3	0,6	0,9	1,1	Маврикий
Мавритания	0,2	0,6	0,6	0,3	0,3	Мавритания
Мадагаскар	0,1	0,2	0,3	0,4	0,5	Мадагаскар
Малави	2,0	1,9	1,3	1,8	3,8	Малави
Мали	0,0	0,0	0,3	0,4	0,1	Мали
Марокко	5,8	6,6	10,1	13,4	13,4	Марокко
Мозамбик	1,4	2,3	2,3	2,6	1,3	Мозамбик
Намибия	0,0	0,0	0,0	0,0	0,0	Намибия
Нигер	0,0	0,0		0,0	0,0	Нигер
Нигерия	0,4	0,0	0,0	0,0	0,0	Нигерия
Әулие Елена аралы (Британия)	0,0	0,0	0,0		0,0	Остров Святой Елены (Британия)
Руанда	0,0		13,9	41,1	5,9	Руанда
Свазиленд	0,0	0,0	0,0	0,0	0,0	Свазиленд
Сейшелы	0,5	0,1	3,3	0,2	0,1	Сейшелы
Сенегал	0,0	0,1	0,0	0,0	0,0	Сенегал
Сомали		0,0	0,1	0,0	0,0	Сомали
Судан	0,0	0,0	1,3	0,9	0,2	Судан
Суринам					0,0	Суринам
Сьерра-Леоне	0,1	0,4	0,1	0,1	0,0	Сьерра-Леоне
Танзания	1,6	2,7	3,1	6,9	3,4	Танзания
Тунис	2,9	3,9	5,1	5,1	4,8	Тунис
Уганда	0,1	0,0	0,0	0,0	0,0	Уганда
Орталық Африка Республикасы		0,0		0,0	0,0	Центральная Африканская Республика
Эритрея		0,0			0,1	Эритрея
Эфиопия	0,0	0,0	0,0	0,1	0,1	Эфиопия
Экваториалды Гвинея	0,0		0,0	0,0		Экваториальная Гвинея
Оңтүстік Африка	16,2	30,3	25,1	15,9	31,5	Южная Африка
Австралия және Океания	46,8	50,7	68,1	149,4	89,9	Австралия және Океания
Австралия	45,3	47,9	65,1	142,9	85,8	Австралия

Жалғасы

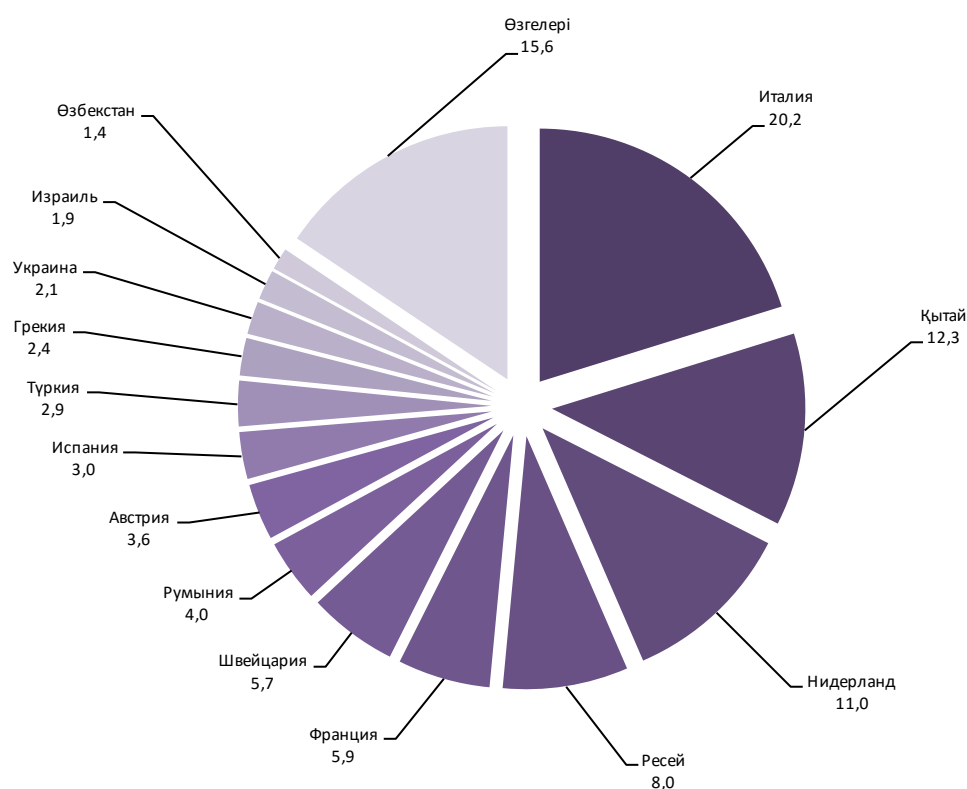
Продолжение

Елдің атауы	2010	2011	2012	2013	2014	Наименование стран
Американдық Самоа	0,0	0,1	0,2	0,0	0,0	Американское Самоа
Жаңа Зеландия	1,4	2,5	2,8	6,5	2,1	Новая Зеландия
Аланд аралдары	0,0	0,0	0,0	0,0	0,0	Аландские острова
Монтенегро				0,0	2,0	Монтенегро

2014 жылғы экспорттағы негізгі сауда әріптестерінің үлесі
Доля основных торговых партнеров в экспорте в 2014 году

пайызбен

в процентах



Экспорттағы негізгі сауда серктестерінің үлес салмағы
Удельный вес основных торговых партнеров в экспорте

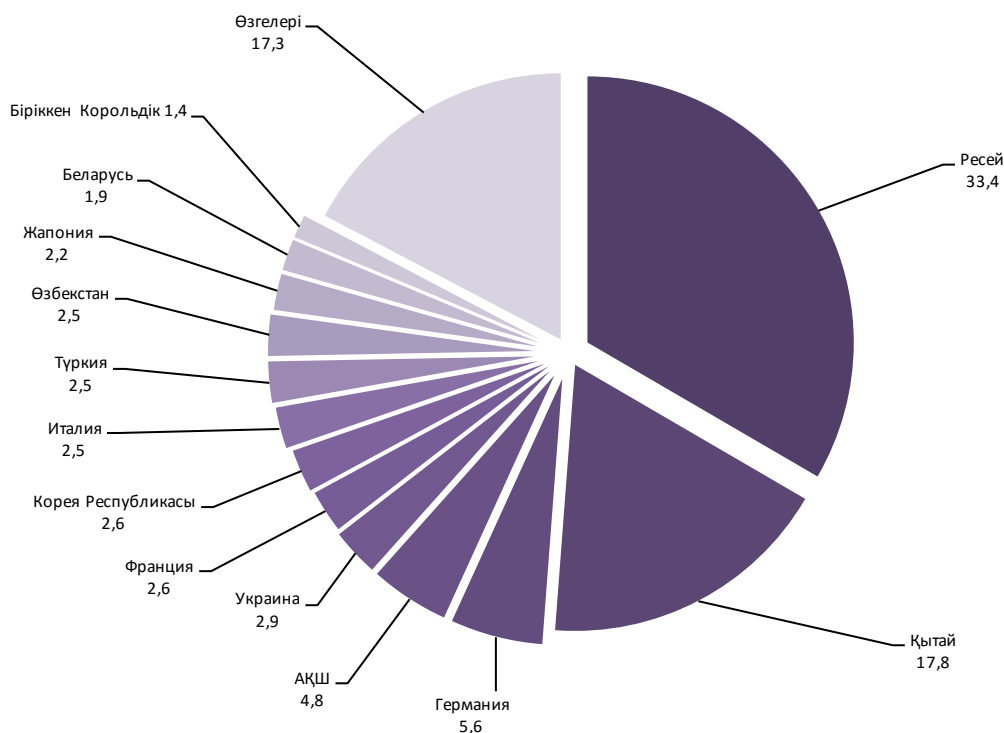
	Үлес салмағы, пайызбен Удельный вес, в процентах					Ранг, орын Ранг, место					
	2010	2011	2012	2013	2014	2010	2011	2012	2013	2014	
Италия	15,9	17,8	17,8	19,5	20,2	2	1	1	1	1	Италия
Қытай	16,8	17,5	16,5	17,0	12,3	1	2	2	2	2	Китай
Нидерланд	6,9	7,8	8,4	11,7	11,0	5	4	3	3	3	Нидерланды
Ресей	9,5	8,3	7,1	6,9	8,0	3	3	4	4	4	Россия
Франция	7,4	6,4	6,5	6,4	5,9	4	5	5	5	5	Франция
Швейцария	2,0	5,9	5,7	5,1	5,7	13	6	7	6	6	Швейцария
Румыния	2,1	2,7	3,5	2,8	4,0	10	11	9	10	7	Румыния
Австрия	4,2	4,6	5,7	4,3	3,6	6	7	6	7	8	Австрия
Испания	1,5	1,3	0,8	2,2	3,0	18	18	18	12	9	Испания
Түркия	2,1	2,7	3,1	3,1	2,9	12	10	10	9	10	Турция
Грекия	1,6	0,7	0,8	0,9	2,4	17	22	19	17	11	Греция
Украина	1,1	3,0	2,8	2,4	2,1	21	9	11	11	12	Украина
Израиль	2,1	1,7	1,8	1,0	1,9	11	13	14	16	13	Израиль
Өзбекстан	1,8	1,3	1,4	1,4	1,4	15	16	16	14	14	Узбекистан
Үндістан	0,2	0,1	0,2	0,4	1,4	36	46	33	29	15	Индия
Финляндия	0,4	0,7	0,6	0,8	1,1	29	23	23	18	16	Финляндия
Иран	1,8	1,3	0,7	0,6	1,1	16	19	21	22	17	Иран

	Үлес салмағы, пайызбен Удельный вес, в процентах					Ранг, орын Ранг, место					
	2010	2011	2012	2013	2014	2010	2011	2012	2013	2014	
Корея Республикасы	0,4	0,3	0,2	0,2	1,1	32	30	30	33	18	Республика Корея
Португалия	1,2	1,3	1,2	1,1	1,1	20	17	17	15	19	Португалия
Жапония	0,9	0,7	0,6	0,7	0,9	22	21	22	21	20	Япония
Қырғызстан	0,7	0,5	0,7	0,8	0,9	24	25	20	20	21	Кыргызстан
Канада	4,1	3,1	3,6	3,1	0,9	7	8	8	8	22	Канада
Біріккен Корольдік	2,3	1,9	1,9	1,8	0,8	9	12	12	13	23	Соединенное Королевство
Польша	2,0	1,5	1,9	0,8	0,7	14	15	13	19	24	Польша
Тәжікстан	0,4	0,4	0,5	0,6	0,7	30	27	24	23	25	Таджикистан

2014 жылғы импорттағы негізгі сауда әріптестерінің үлесі
Доля основных торговых партнеров в импорте в 2014 году

пайызбен

в процентах



Импорттағы негізгі сауда серктестерінің үлес салмағы
Удельный вес основных торговых партнеров в импорте

	Үлес салмағы, пайызбен Удельный вес, в процентах					Ранг, орын Ранг, место					
	2010	2011	2012	2013	2014	2010	2011	2012	2013	2014	
Ресей	39,4	41,5	36,6	36,8	33,4	1	1	1	1	1	Россия
Қытай	12,7	13,4	16,1	17,1	17,8	2	2	2	2	2	Китай
Германия	5,9	5,6	8,3	5,0	5,6	3	3	3	3	3	Германия
АҚШ	4,2	4,6	4,6	4,4	4,8	6	5	5	5	4	США
Украина	4,4	4,7	6,3	4,7	2,9	5	4	4	4	5	Украина
Франция	1,6	1,9	1,4	2,1	2,6	12	9	12	9	6	Франция
Корея Республикасы	1,7	1,7	2,1	2,6	2,6	11	11	7	6	7	Республика Корея
Италия	5,1	3,1	2,1	2,1	2,5	4	6	6	8	8	Италия
Түркия	2,0	2,0	1,7	1,9	2,5	8	8	9	11	9	Турция
Өзбекстан	1,5	2,1	1,7	2,0	2,5	13	7	10	10	10	Узбекистан
Жапония	1,8	1,7	2,0	2,2	2,2	9	10	8	7	11	Япония
Беларусь	1,7	1,6	1,5	1,4	1,9	10	12	11	12	12	Беларусь
Біріккен Корольдік	2,3	1,4	1,3	1,3	1,4	7	13	13	13	13	Соединенное Королевство

Жалғасы

Продолжение

	Үлес салмағы, пайызбен Удельный вес, в процентах					Ранг, орын Ранг, место					
	2010	2011	2012	2013	2014	2010	2011	2012	2013	2014	
Польша	1,2	1,1	1,0	1,0	1,0	14	14	14	14	14	Польша
Испания	0,3	0,4	0,5	1,0	0,9	31	28	23	15	15	Испания
Чеш Респбуликасы	0,5	0,4	0,7	0,7	0,9	24	26	17	17	16	Чешская Республика
Қырғызстан	0,5	0,6	0,8	0,7	0,9	25	20	15	19	17	Кыргызстан
Нидерланд	1,0	0,8	0,6	0,8	0,7	15	17	19	16	18	Нидерланды
Австрия	0,7	0,6	0,6	0,7	0,7	17	21	20	20	19	Австрия
Вьетнам	0,1	0,1	0,3	0,5	0,7	49	42	33	26	20	Вьетнам
Финляндия	0,7	0,7	0,5	0,5	0,6	20	18	22	23	21	Финляндия
Үндістан	0,6	0,7	0,7	0,7	0,6	21	19	16	18	22	Индия
Бразилия	0,8	0,9	0,6	0,7	0,6	16	15	18	21	23	Бразилия
Швеция	0,7	0,8	0,5	0,5	0,5	19	16	21	27	24	Швеция
Бельгия	0,6	0,5	0,4	0,5	0,5	23	23	26	24	25	Бельгия

КО СЭКТН бөлімі бойынша экспорттық жеткізілімдердің құрылымы
Структура экспортных поставок по разделам ТНВЭД ТС

Бөлімінің нөмірі Номер раздела	Бөлімнің атауы	2010			2011			2012			2013			2014			Наименование раздела
		млн. АҚШ доллары	қоры- тындысына пайызбен	в про- центах к итогу	млн. АҚШ доллары	қоры- тындысына пайызбен	в про- центах к итогу	млн. АҚШ доллары	қоры- тындысына пайызбен	в про- центах к итогу	млн. АҚШ доллары	қоры- тындысына пайызбен	в про- центах к итогу	млн. АҚШ доллары	қоры- тындысына пайызбен	в про- центах к итогу	
I	Барлығы	60 270,8	100,0		84 335,9	100,0		86 448,8	100,0		84 700,4	100,0		79 459,8	100,0		Всего
	ТМД елдері	8 967,5	100,0		11 972,3	100,0		11 417,7	100,0		10 881,5	100,0		11 052,5	100,0		Страны СНГ
	Әлемнің басқа елдері	51 303,3	100,0		72 363,6	100,0		75 031,1	100,0		73 818,9	100,0		68 407,3	100,0		Остальные страны мира
	соның ішінде:																в том числе:
	Тірі жануарлар; жануарлардан алынатын өнімдер	106,4	0,2		92,1	0,1		83,0	0,1		114,4	0,1		146,2	0,2		Живые животные; продукты животного происхождения
II	ТМД елдері	19,2	0,2		20,0	0,2		24,5	0,2		40,7	0,4		69,5	0,6		Страны СНГ
	Әлемнің басқа елдері	87,2	0,2		72,1	0,1		58,5	0,1		73,7	0,1		76,7	0,1		Остальные страны мира
	Өсімдіктен алынатын өнімдер	1 634,6	2,7		1 441,7	1,7		2 512,4	2,9		2 179,5	2,6		2 025,4	2,5		Продукты растительного происхождения
	ТМД елдері	867,2	9,7		926,0	7,7		1 189,9	10,4		1 484,0	13,6		1 101,1	10,0		Страны СНГ
	Әлемнің басқа елдері	767,4	1,5		515,7	0,7		1 322,5	1,8		695,5	0,9		924,3	1,4		Остальные страны мира
III	Жануарлардан немесе өсімдіктерден алынатын тоң майлар мен майлар және оларды ажырату өнімдері; дайын тамақтық тоң майлар; жануарлардан немесе өсімдіктерден алынатын балауыздар	50,6	0,1		43,8	0,1		61,0	0,1		56,6	0,1		62,9	0,1		Жиры и масла животного или растительного происхождения и продукты их расщепления; готовые пищевые жиры; воски животного или растительного происхождения
	ТМД елдері	50,5	0,6		42,6	0,4		58,5	0,5		52,8	0,5		53,3	0,5		Страны СНГ
	Әлемнің басқа елдері	0,1	0,0		1,2	0,0		2,5	0,0		3,8	0,0		9,6	0,0		Остальные страны мира
	Дайын тамақ өнімдері; алкогольді және алкогольсіз ішімдіктер және сірке суы; темекі және оның алмастырғыштары	196,2	0,3		253,0	0,3		328,2	0,4		382,8	0,5		403,3	0,5		Готовые пищевые продукты; алкогольные и безалкогольные напитки и уксус; табак и его заменители
	ТМД елдері	148,2	1,7		211,1	1,8		274,4	2,4		317,8	2,9		338,5	3,1		Страны СНГ
IV	Әлемнің басқа елдері	48,0	0,1		41,9	0,1		53,8	0,1		65,0	0,1		64,8	0,1		Остальные страны мира
	Минералды өнімдер	45 034,2	74,7		66 620,2	79,0		67 326,4	77,9		67 872,4	80,1		63 890,5	80,4		Минеральные продукты
	ТМД елдері	4 556,1	50,8		6 541,6	54,6		5 699,8	49,9		4 977,1	45,7		4 769,4	43,2		Страны СНГ
	Әлемнің басқа елдері	40 478,1	78,9		60 078,6	83,0		61 626,6	82,1		62 895,3	85,2		59 121,1	86,4		Остальные страны мира
	Химиялық және онымен байланысты өнеркәсіп салаларының өнімдері	3 002,9	5,0		3 348,1	4,0		3 677,6	4,3		3 327,6	3,9		3 050,5	3,8		Продукция химической и связанных с ней отраслей промышленности
V	ТМД елдері	848,4	9,5		941,1	7,9		1 102,4	9,7		919,0	8,4		1 002,3	9,1		Страны СНГ
	Әлемнің басқа елдері	2 154,5	4,2		2 407,0	3,3		2 575,2	3,4		2 408,6	3,3		2 048,2	3,0		Остальные страны мира

Жалғасы

Продолжение

Бөлімінің нөмірі Номер раздела	Бөлімнің атауы	2010		2011		2012		2013		2014		Наименование раздела
		млн. АҚШ доллары	қоры- тындысына пайызбен	млн. АҚШ доллары	қоры- тындысына пайызбен	млн. АҚШ доллары	қоры- тындысына пайызбен	млн. АҚШ доллары	қоры- тындысына пайызбен	млн. АҚШ доллары	қоры- тындысына пайызбен	
VII	Пластмассалар және олардан жасалған бұйымдар; көксағыз, резеңке және олардан жасалған бұйымдар	70,1	0,1	95,6	0,1	105,6	0,1	108,0	0,1	125,7	0,2	Пластмассы и изделия из них; каучук, резина и изделия из них
	ТМД елдері	48,6	0,5	71,3	0,6	79,3	0,7	79,1	0,7	96,8	0,9	Страны СНГ
	Әлемнің басқа елдері	21,5	0,0	24,3	0,0	26,3	0,0	28,9	0,0	28,9	0,0	Остальные страны мира
	Өңделмеген терілер, өңделген былғары, табиғи үлбір және олардан жасалған бұйымдар; қайыс-ер бұйымдары және әбзелдер; жол керек-жарақтары, әйелдер сөмкелері және ұқсас тауарлар; жануарлардың ішектерінен жасалған бұйымдар (жібек көбелегі фиброиннан алынатын талшықтан басқа)	58,6	0,1	35,7	0,0	26,3	0,0	39,3	0,0	32,4	0,0	Необработанные шкуры, выделанная кожа, натуральный мех и изделия из них; шорно-седельные изделия и упряжь; дорожные принадлежности, дамские сумки и аналогичные им товары; изделия из кишок животных (кроме волокна из фиброина шелкопряда)
VIII	ТМД елдері	2,2	0,0	5,6	0,0	10,2	0,1	15,6	0,1	10,9	0,1	Страны СНГ
	Әлемнің басқа елдері	56,4	0,1	30,1	0,0	16,1	0,0	23,7	0,0	21,5	0,0	Остальные страны мира
	Сүрек және одан жасалған бұйымдар; сүрек көмірі; тығын және одан жасалған бұйымдар; сабаннан, альфадан немесе тоқуға арналған өзге материалдардан жасалған бұйымдар; себеттік және басқа да тоқыма бұйымдар	1,6	0,0	1,9	0,0	18,5	0,0	5,8	0,0	5,5	0,0	Древесина и изделия из нее; древесный уголь; пробка и изделия из нее; изделия из соломы, альфы или из прочих материалов для плетения; корзиночные и другие плетеные изделия
	ТМД елдері	0,6	0,0	1,1	0,0	5,1	0,0	2,1	0,0	1,1	0,0	Страны СНГ
IX	Әлемнің басқа елдері	1,0	0,0	0,8	0,0	13,4	0,0	3,7	0,0	4,4	0,0	Остальные страны мира
	Сүректен немесе басқа да талшықты целлюлоза материалдарынан жасалған масса; қалыпқа түсірілетін қағаздар немесе картон (макулатура және қалдықтар); қағаз, картон және олардан жасалған бұйымдар	28,8	0,0	87,2	0,1	491,1	0,6	97,9	0,1	20,9	0,0	Масса из древесины или из других волокнистых целлюлозных материалов; регенирируемые бумага или картон (макулатура и отходы); бумага, картон и изделия из них
	ТМД елдері	23,2	0,3	38,1	0,3	20,0	0,2	29,3	0,3	16,5	0,1	Страны СНГ
	Әлемнің басқа елдері	5,6	0,0	49,1	0,1	471,1	0,6	68,6	0,1	4,4	0,0	Остальные страны мира
X	Төқыма материалдары мен тоқыма бұйымдары	145,9	0,2	136,5	0,2	130,2	0,2	184,1	0,2	122,7	0,2	Текстильные материалы и текстильные изделия
	ТМД елдері	80,4	0,9	78,1	0,7	77,8	0,7	96,5	0,9	73,0	0,7	Страны СНГ
	Әлемнің басқа елдері	65,5	0,1	58,4	0,1	52,4	0,1	87,6	0,1	49,7	0,1	Остальные страны мира
XI	Төқыма материалдары мен тоқыма бұйымдары	145,9	0,2	136,5	0,2	130,2	0,2	184,1	0,2	122,7	0,2	Текстильные материалы и текстильные изделия
	ТМД елдері	80,4	0,9	78,1	0,7	77,8	0,7	96,5	0,9	73,0	0,7	Страны СНГ
	Әлемнің басқа елдері	65,5	0,1	58,4	0,1	52,4	0,1	87,6	0,1	49,7	0,1	Остальные страны мира

Жалғасы		Продолжение											
Бөлімінің нөмірі Номер раздела	Бөлімнің атауы	2010		2011		2012		2013		2014		Наименование раздела	
		млн. АҚШ доллары	қоры- тындысына пайызбен	млн. АҚШ доллары	қоры- тындысына пайызбен	млн. АҚШ доллары	қоры- тындысына пайызбен	млн. АҚШ доллары	қоры- тындысына пайызбен				
XII	Аяқ киімдер, бас киімдер, қошатырлар, күннен қорғайтын шатырлар, таяқтар, таяқ-орындықтар, шыбыртықтар, қамшылар мен олардың бөліктері; өңделген қауырсындар мен олардан жасалған бұйымдар; жасанды гүлдер; адам шашынан жасалған бұйымдар	1,4	0,0	40,8	0,0	52,2	0,1	47,9	0,1	24,4	0,0	Обувь, головные уборы, зонты, солнцезащитные зонты, трости, трости-сиденья, хлысты, кнуты и их части; обработанные перья и изделия из них; искусственные цветы; изделия из человеческого волоса	
		1,3	0,0	40,7	0,3	52,0	0,5	47,6	0,4	23,1	0,2	Страны СНГ	
		0,1	0,0	0,1	0,0	0,2	0,0	0,3	0,0	1,3	0,0	Остальные страны мира	
												Изделия из камня, гипса, цемента, асбеста, слюды или аналогичных материалов; керамические изделия; стекло и изделия из него	
XIII	ТМД елдері Әлемнің басқа елдері Тастан, гипстен, цементтен, асбестен, слюдадан немесе керамикалық бұйымдар; ұқсас материалдардан жасалған бұйымдар; шыны және одан жасалған бұйымдар	23,5	0,0	27,3	0,0	32,7	0,0	42,5	0,1	32,9	0,0	Страны СНГ	
		20,7	0,2	24,9	0,2	30,7	0,3	37,5	0,3	27,8	0,3	Остальные страны мира	
		2,8	0,0	2,4	0,0	2,0	0,0	5,0	0,0	5,1	0,0	Жемчуг природный или культивированные, драгоценные или полудрагоценные камни, драгоценные металлы, металлы, плакированные драгоценными металлами, и изделия из них; бижутерия; монеты	
												Страны СНГ	
XIV	Қымбат бағалы немесе қопсылтылған інжу, қымбат бағалы немесе жартылай қымбат бағалы тастар, қымбат бағалы металдар, қымбат бағалы металл жалатылған металдар және олардан жасалған бұйымдар; бижутерия; тиындар	1 212,9	2,0	1 659,4	2,0	1 896,6	2,2	1 121,1	1,3	755,7	1,0	Страны СНГ	
		0,6	0,0	3,5	0,0	22,4	0,2	22,4	0,2	212,5	1,9	Остальные страны мира	
		1 212,3	2,4	1 655,9	2,3	1 874,2	2,5	1 098,7	1,5	543,2	0,8	Недрагоценные металлы и изделия из них	
												Страны СНГ	
XV	Қымбат бағалы емес металдар және олардан жасалатын бұйымдар	8 127,1	13,5	9 665,7	11,5	8 387,4	9,7	7 802,2	9,2	6 771,4	8,5	Остальные страны мира	
		1 947,1	21,7	2 454,3	20,5	1 898,9	16,6	1 912,5	17,6	1 981,0	17,9	Машины, оборудование и механизмы; электротехническое оборудование; их части;	
		6 180,0	12,0	7 211,4	10,0	6 488,5	8,6	5 889,7	8,0	4 790,4	7,0	звукосаписывающая и звуковоспроизводящая аппаратура, аппаратура для записи и воспроизведения телевизионного изображения и звука, их части и принадлежности	
												Страны СНГ	
XVI	ТМД елдері	307,5	0,5	500,1	0,6	824,1	1,0	752,2	0,9	1 339,2	1,7	Страны СНГ	
		223,1	2,5	415,0	3,5	710,7	6,2	559,7	5,1	984,5	8,9		

Қазақстан Республикасы Ұлттық экономика министрлігінің Статистика комитеті

Қалғасы		Бөлімнің атауы	2010		2011		2012		2013		2014		Наименование раздела	
Бөлімінің нөмірі Номер раздела	млн. АҚШ доллары		қоры- тындысына пайызбен	млн. АҚШ доллары	қоры- тындысына пайызбен	млн. АҚШ доллары	қоры- тындысына пайызбен	млн. АҚШ доллары	қоры- тындысына пайызбен	млн. АҚШ доллары	қоры- тындысына пайызбен	млн. АҚШ доллары		қоры- тындысына пайызбен
		Әлемнің басқа елдері	84,4	0,2	85,1	0,1	113,4	0,2	192,5	0,3	354,7	0,5	Остальные страны мира	
XVII		Жермен жүретін көлік құралдары, ұшу аппараттары, жүзетін құралдар және көлікке қатысты құрылғылар мен жабдықтар	223,8	0,4	220,9	0,3	422,3	0,5	483,0	0,6	569,9	0,7	Средства наземного транспорта, летательные аппараты, плавучие средства и относящиеся к транспорту устройства и оборудование	
		ТМД елдері	109,2	1,2	116,9	1,0	123,2	1,1	248,8	2,3	247,4	2,2	Страны СНГ	
		Әлемнің басқа елдері	114,6	0,2	104,0	0,1	299,1	0,4	234,2	0,3	322,5	0,5	Остальные страны мира	
		Оптикалық, фотографиялық, кинематографиялық, өлшеу, бақылау, дәл өлшеу, медициналық немесе хирургиялық құрал-жабдықтар мен аппараттар; барлық түрдегі сағаттар; олардың бөліктері мен керек-жарақтары	34,1	0,1	44,7	0,1	41,5	0,0	44,1	0,1	32,1	0,0	Инструменты и аппараты оптические, фотографические, кинематографические, измерительные, контрольные, прецизионные, медицинские или хирургические; часы всех видов; музыкальные инструменты; их части и принадлежности	
XVIII		ТМД елдері	17,2	0,2	25,1	0,2	22,4	0,2	16,5	0,2	10,4	0,1	Страны СНГ	
		Әлемнің басқа елдері	16,9	0,0	19,6	0,0	19,1	0,0	27,6	0,0	21,7	0,0	Остальные страны мира	
		Әртүрлі өнеркәсіп тауарлары	5,6	0,0	13,3	0,0	28,4	0,0	34,1	0,0	43,9	0,1	Разные промышленные товары	
		ТМД елдері	2,1	0,0	11,7	0,1	15,0	0,1	21,6	0,2	32,0	0,3	Страны СНГ	
XX		Әлемнің басқа елдері	3,5	0,0	1,6	0,0	13,4	0,0	12,5	0,0	11,9	0,0	Остальные страны мира	
		Өнер шығармалары, коллекциялық заттар және антиквариат	0,4	0,0	0,0	0,0	0,4	0,0	0,1	0,0	0,1	0,0	Произведения искусства, предметы коллекционирования и антиквариат	
		ТМД елдері	0,2	0,0	0,0	0,0	0,2	0,0	0,0	0,0	0,0	0,0	Страны СНГ	
		Әлемнің басқа елдері	0,2	0,0	0,0	0,0	0,2	0,0	0,1	0,0	0,1	0,0	Остальные страны мира	
XXI		Өзгелері	4,6	0,0	7,9	0,0	2,9	0,0	4,8	0,0	4,2	0,0	Прочие	
		ТМД елдері	1,4	0,0	3,6	0,0	0,3	0,0	0,9	0,0	1,4	0,0	Страны СНГ	
		Әлемнің басқа елдері	3,2	0,0	4,3	0,0	2,6	0,0	3,9	0,0	2,8	0,0	Остальные страны мира	

Продолжение

КО СЭҚТН бөлімі бойынша импорттық жеткізілімдердің құрылымы
Структура импортных поставок по разделам ТНВЭД ТС

Бөлімінің нөмірі Номер раздела	Бөлімінің атауы	2010		2011		2012		2013		2014		Наименование раздела
		млн. АҚШ доллары	қоры-тынды-сына пайызбен	млн. АҚШ доллары	қоры-тынды-сына пайызбен	млн. АҚШ доллары	қоры-тынды-сына пайызбен	млн. АҚШ доллары	қоры-тынды-сына пайызбен	млн. АҚШ доллары	қоры-тынды-сына пайызбен	
		млн. долларов США	в про-центах к итогу	млн. долларов США	в про-центах к итогу	млн. долларов США	в про-центах к итогу	млн. долларов США	в про-центах к итогу	млн. долларов США	в про-центах к итогу	
	Барлығы	31 126,7	100,0	36 905,8	100,0	46 358,4	100,0	48 805,6	100,0	41 295,5	100,0	Всего
	ТМД елдері	14 948,9	100,0	18 862,3	100,0	22 112,6	100,0	22 672,1	100,0	17 547,0	100,0	Страны СНГ
	Әлемнің басқа елдері	16 177,8	100,0	18 043,5	100,0	24 245,8	100,0	26 133,5	100,0	23 748,5	100,0	Остальные страны мира
	соның ішінде:											в том числе:
I	Тірі жануарлар; жануарлардан алынатын өнімдер	604,9	1,9	753,3	2,0	870,2	1,9	856,9	1,8	780,3	1,9	Живые животные; продукты животного происхождения
	ТМД елдері	389,0	2,6	463,4	2,5	475,5	2,2	500,8	2,2	447,0	2,5	Страны СНГ
	Әлемнің басқа елдері	215,9	1,3	289,9	1,6	394,7	1,6	356,1	1,4	333,3	1,4	Остальные страны мира
II	Өсімдіктен алынатын өнімдер	547,9	1,8	949,0	2,6	1 007,1	2,2	1 233,5	2,5	1 183,4	2,9	Продукты растительного происхождения
	ТМД елдері	201,5	1,3	546,8	2,9	555,7	2,5	681,1	3,0	647,0	3,7	Страны СНГ
	Әлемнің басқа елдері	346,4	2,1	402,2	2,2	451,4	1,9	552,4	2,1	536,4	2,3	Остальные страны мира
III	Жануарлардан немесе өсімдіктерден алынатын тоң майлар мен майлар және оларды ажырату өнімдері; дайын тамақтық тоң майлар; жануарлардан немесе өсімдіктерден алынатын балауыздар	185,9	0,6	220,0	0,6	194,4	0,4	186,9	0,4	177,9	0,4	Жиры и масла животного или растительного происхождения и продукты их расщепления; готовые пищевые жиры; воски животного или растительного происхождения
	ТМД елдері	155,2	1,0	199,5	1,1	145,6	0,7	149,0	0,7	135,4	0,8	Страны СНГ
	Әлемнің басқа елдері	30,7	0,2	20,5	0,1	48,8	0,2	37,9	0,1	42,5	0,2	Остальные страны мира
IV	Дайын тамақ өнімдері; алкогольді және алкогольсіз ішімдіктер және сірке суы; темекі және оның алмастырғыштары	1 879,1	6,0	2 075,1	5,6	2 186,1	4,7	2 342,3	4,8	2 194,3	5,3	Готовые пищевые продукты; алкогольные и безалкогольные напитки и уксус; табак и его заменители
	ТМД елдері	1 272,0	8,5	1 433,7	7,6	1 552,2	7,0	1 548,0	6,8	1 402,8	8,0	Страны СНГ
	Әлемнің басқа елдері	607,1	3,8	641,4	3,6	633,9	2,6	794,3	3,0	791,5	3,3	Остальные страны мира
V	Минералды өнімдер	4 573,1	14,7	5 384,0	14,6	5 671,3	12,2	6 090,7	12,5	3 012,3	7,3	Минеральные продукты
	ТМД елдері	4 349,0	29,1	5 118,6	27,1	5 369,7	24,3	5 746,6	25,3	2 692,8	15,3	Страны СНГ
	Әлемнің басқа елдері	224,1	1,4	265,4	1,5	301,6	1,2	344,1	1,3	319,5	1,3	Остальные страны мира
VI	Химиялық және онымен байланысты өнеркәсіп салаларының өнімдері	2 767,7	8,9	3 120,2	8,5	3 648,7	7,9	4 123,2	8,4	3 676,0	8,9	Продукция химической и связанных с ней отраслей промышленности
	ТМД елдері	923,5	6,2	1 248,2	6,6	1 330,6	6,0	1 366,6	6,0	1 188,9	6,8	Страны СНГ
	Әлемнің басқа елдері	1 844,2	11,4	1 872,0	10,4	2 318,1	9,6	2 756,6	10,5	2 487,1	10,5	Остальные страны мира

Жалғасы		Бөлімінің атауы	2010		2011		2012		2013		2014		Наименование раздела	
Бөлімінің нөмірі Номер раздела	млн. АҚШ доллары		қоры-тындысына пайызбен	млн. АҚШ доллары	қоры-тындысына пайызбен	млн. АҚШ доллары	қоры-тындысына пайызбен	млн. АҚШ доллары	қоры-тындысына пайызбен	млн. АҚШ доллары	қоры-тындысына пайызбен	млн. АҚШ доллары		қоры-тындысына пайызбен
VII			Пластмассалар және олардан жасалған бұйымдар; көксағыз, резеңке және олардан жасалған бұйымдар											Пластмассы и изделия из них; каучук, резина и изделия из них
		1 552,5	5,0	1 844,4	5,0	2 143,2	4,6	2 327,9	4,8	2 099,8	5,1			
		758,6	5,1	899,8	4,8	941,7	4,3	1 010,4	4,5	964,8	5,5			
		793,9	4,9	944,6	5,2	1 201,5	5,0	1 317,5	5,0	1 135,0	4,8			
VIII			Өңделмеген терілер, өңделген былғары, табиғи үлбір және олардан жасалған бұйымдар; қайыс-ер бұйымдары және әбзелдер; жол керек-жарақтары, әйелдер сөмкелері және ұқсас тауарлар; жануарлардың ішектерінен жасалған бұйымдар (жібек көбелегі фиброиннан алынатын талшықтан басқа)											Неообработанные шкуры, выделанная кожа, натуральный мех и изделия из них; шорно-седельные изделия и упряжь; дорожные принадлежности им дамские сумки и аналогичные им товары; изделия из кишок животных (кроме волокна из фиброина шелкопряда)
		27,0	0,1	47,3	0,1	88,1	0,2	152,0	0,3	138,2	0,3			
		2,4	0,0	9,9	0,1	11,5	0,1	14,1	0,1	17,6	0,1			
		24,6	0,2	37,4	0,2	76,6	0,3	137,9	0,5	120,6	0,5			
IX			Сүрек және одан жасалған бұйымдар; сүрек көмірі; тығын және одан жасалған бұйымдар; сабаннан, альфадан немесе тоқуға арналған өзге материалдардан жасалған бұйымдар; себеттік және басқа да тоқыма бұйымдар											Древесина и изделия из нее; древесный уголь; пробка и изделия из нее; изделия из соломы, альфы или из прочих материалов для плетения; корзиночные и другие плетеные изделия
		430,8	1,4	508,2	1,4	559,8	1,2	547,0	1,1	505,9	1,2			
		353,5	2,4	421,4	2,2	433,5	2,0	404,0	1,8	366,5	2,1			
		77,3	0,5	86,8	0,5	126,3	0,5	143,0	0,5	139,4	0,6			
X			ТМД елдері											Страны СНГ
			Әлемнің басқа елдері											Остальные страны мира
			Сүректен немесе басқа да талшықты целлюлоза материалдарынан жасалған масса; қалыпқа түсірілетін қағаздар немесе картон (макулатура және қалдықтар); қағаз, картон және олардан жасалған бұйымдар											Масса из древесины или из других волокнистых целлюлозных материалов; регенирируемые бумага или картон (макулатура и отходы); бумага, картон и изделия из них
		690,9	2,2	985,8	2,7	2 275,3	4,9	686,8	1,4	782,8	1,9			
XI			ТМД елдері											Страны СНГ
		316,0	2,1	416,8	2,2	375,6	1,7	353,8	1,6	372,5	2,1			
		374,9	2,3	569,0	3,2	1 899,7	7,8	333,0	1,3	410,3	1,7			
			Әлемнің басқа елдері											Остальные страны мира
			Тоқыма материалдары мен тоқыма бұйымдары											Текстильные материалы и текстильные изделия
		390,9	1,3	636,7	1,7	1 129,2	2,4	1 422,0	2,9	1 425,4	3,5			
		124,2	0,8	205,7	1,1	371,2	1,7	429,5	1,9	446,5	2,5			
		266,7	1,6	431,0	2,4	758,0	3,1	992,5	3,8	978,9	4,1			

Продолжение

Жалғасы	Бөлімінің нөмірі Номер раздела	Бөлімінің атауы	2010				2011				2012				2013				2014				Продолжение	
			млн. АҚШ доллары		қоры-тындысына пайызбен		млн. АҚШ доллары		қоры-тындысына пайызбен		млн. АҚШ доллары		қоры-тындысына пайызбен		млн. АҚШ доллары		қоры-тындысына пайызбен		млн. АҚШ доллары		қоры-тындысына пайызбен			
			млн. долларов США	в процентах к итогу	млн. долларов США	в процентах к итогу	млн. долларов США	в процентах к итогу	млн. долларов США	в процентах к итогу	млн. долларов США	в процентах к итогу	млн. долларов США	в процентах к итогу	млн. долларов США	в процентах к итогу	млн. долларов США	в процентах к итогу	млн. долларов США	в процентах к итогу	млн. долларов США	в процентах к итогу		
XII		Аяқ киімдер, бас киімдер, қолшатырлар, күннен қорғайтын шатырлар, тақтар, таяқ-орындықтар, шыбыртқылар, қамшылар мен олардың бөліктері; өңделген қауырсындар мен олардан жасалған бұйымдар; жасанды гүлдер; адам шашынан жасалған бұйымдар	65,1	0,2	191,7	0,5	360,8	0,8	580,1	1,2	661,6	1,6	580,1	1,2	661,6	1,6	580,1	1,2	661,6	1,6	580,1	1,2	Обувь, головные уборы, зонты, солнцезащитные зонты, трости, трости-сиденья, хлысты, кнуты и их части; обработанные перья и изделия из них; искусственные цветы; изделия из человеческого волоса	
			20,1	0,1	46,4	0,2	65,7	0,3	93,2	0,4	111,9	0,6	93,2	0,4	111,9	0,6	93,2	0,4	111,9	0,6	93,2	0,4	Страны СНГ	
			45,0	0,3	145,3	0,8	295,1	1,2	486,9	1,9	549,7	2,3	486,9	1,9	549,7	2,3	486,9	1,9	549,7	2,3	486,9	1,9	Остальные страны мира	
																							Изделия из камня, гипса, цемента, асбеста, слюды или аналогичных материалов; керамические изделия; стекло и изделия из него	
XIII		Тастан, гипстен, цементтен, асбестен, слюдадан немесе керамикалық бұйымдар; ұқсас материалдардан жасалған бұйымдар; шыны және одан жасалған бұйымдар	801,0	2,6	867,7	2,4	1 075,4	2,3	1 028,2	2,1	963,6	2,3	1 028,2	2,1	963,6	2,3	1 028,2	2,1	963,6	2,3	1 028,2	2,1	Страны СНГ	
			463,1	3,1	513,8	2,7	599,5	2,7	627,2	2,8	568,2	3,2	627,2	2,8	568,2	3,2	627,2	2,8	568,2	3,2	627,2	2,8	Остальные страны мира	
			337,9	2,1	353,9	2,0	475,9	2,0	401,0	1,5	395,4	1,7	401,0	1,5	395,4	1,7	401,0	1,5	395,4	1,7	401,0	1,5	Жемчуг природный или культивированные, драгоценные или полудрагоценные камни, драгоценные металлы, металлы, плакированные драгоценными металлами, и изделия из них; бижутерия; монеты	
																							Страны СНГ	
XIV		Табиғи немесе қопсытылған інжу, қымбат бағалы немесе жартылай қымбат бағалы тастар, қымбат бағалы металдар, қымбат бағалы металл жалатылған металдар және олардан жасалған бұйымдар; бижутерия; тиындар	66,9	0,2	100,9	0,3	70,9	0,2	98,1	0,2	82,3	0,2	98,1	0,2	82,3	0,2	98,1	0,2	82,3	0,2	98,1	0,2	Страны СНГ	
			46,7	0,3	63,4	0,3	53,3	0,2	68,3	0,3	61,0	0,3	68,3	0,3	61,0	0,3	68,3	0,3	61,0	0,3	68,3	0,3	Остальные страны мира	
			20,2	0,1	37,5	0,2	17,6	0,1	29,8	0,1	21,3	0,1	29,8	0,1	21,3	0,1	29,8	0,1	21,3	0,1	29,8	0,1	Недрагоценные металлы и изделия из них	
																							Страны СНГ	
XV		Қымбат бағалы емес металдар және олардан жасалатын бұйымдар	3 741,2	12,0	3 717,1	10,1	5 523,3	11,9	6 370,4	13,1	4 324,3	10,5	6 370,4	13,1	4 324,3	10,5	6 370,4	13,1	4 324,3	10,5	6 370,4	13,1	Остальные страны мира	
			2 100,9	14,1	2 065,3	10,9	3 198,7	14,5	3 655,8	16,1	2 195,7	12,5	3 655,8	16,1	2 195,7	12,5	3 655,8	16,1	2 195,7	12,5	3 655,8	16,1	Машины, оборудование и механизмы; электротехническое оборудование; их части; звукозаписывающая и звуковоспроизводящая аппаратура, аппаратура для записи и воспроизведения телевизионного изображения и звука, их части и принадлежности	
			1 640,3	10,1	1 651,8	9,2	2 324,6	9,6	2 714,6	10,4	2 128,6	9,0	2 714,6	10,4	2 128,6	9,0	2 714,6	10,4	2 128,6	9,0	2 714,6	10,4	Страны СНГ	
																							Страны СНГ	
XVI		Машиналар, жабдықтар және тетіктер; электротехникалық жабдықтар; олардың бөліктері; дыбыс жазғыш және дыбыс шығарғыш аппараттар, телевизиялық бейнені және дыбысты жазуға және шығаруға арналған аппараттар, олардың бөліктері мен керек-жарақтары	7 761,7	24,9	9 222,3	25,0	10 777,5	23,2	11 494,7	23,6	10 828,8	26,2	11 494,7	23,6	10 828,8	26,2	11 494,7	23,6	10 828,8	26,2	11 494,7	23,6	Страны СНГ	
			1 845,9	12,3	2 712,8	14,4	2 790,9	12,6	2 702,0	11,9	2 522,2	14,4	2 790,9	12,6	2 702,0	11,9	2 522,2	11,9	2 522,2	14,4	2 702,0	11,9	Страны СНГ	
																							Страны СНГ	
																							Страны СНГ	

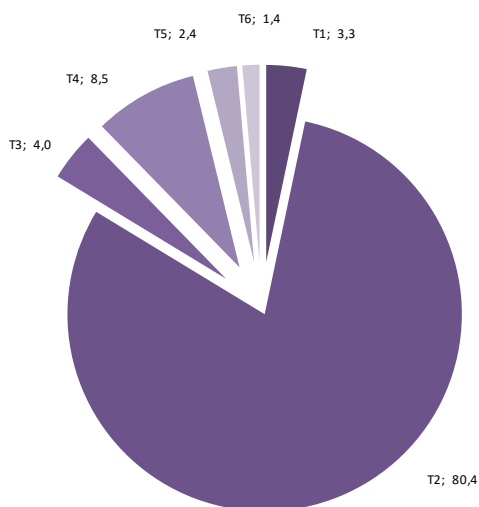
Жалғасы	Бөлімінің нөмірі Номер раздела	Бөлімінің атауы	2010		2011		2012		2013		2014		Наименование раздела
			млн. АҚШ доллары	қоры-тындысына пайызбен	млн. АҚШ доллары	қоры-тындысына пайызбен	млн. АҚШ доллары	қоры-тындысына пайызбен	млн. АҚШ доллары	қоры-тындысына пайызбен	млн. АҚШ доллары	қоры-тындысына пайызбен	
			млн. долларов США	в процентах к итогу	млн. долларов США	в процентах к итогу	млн. долларов США	в процентах к итогу	млн. долларов США	в процентах к итогу	млн. долларов США	в процентах к итогу	
		Әлемнің басқа елдері	5 915,8	36,6	6 509,5	36,1	7 986,6	32,9	8 792,7	33,6	8 306,6	35,0	Осталыңызы елдері
		Жермен жүретін көлік құралдары, ұшу аппараттары, жүзетін құралдар және көлікке қатысты құрылғылар мен жабдықтар	3 303,8	10,6	4 254,2	11,5	6 382,4	13,8	6 757,0	13,8	6 120,6	14,8	Средства наземного транспорта, летательные аппараты, плавучие средства и относящиеся к транспорту устройства и оборудование
XVII		ТМД елдері	1 221,1	8,2	1 929,5	10,2	2 953,3	13,4	2 518,5	11,1	2 689,6	15,3	Страны СНГ
		Әлемнің басқа елдері	2 082,7	12,9	2 324,7	12,9	3 429,1	14,1	4 238,5	16,2	3 431,0	14,4	Осталыңызы елдері
		Оптикалық, фотографиялық, кинематографиялық, өлшеу, бақылау, дәл өлшеу, медициналық немесе хирургиялық құрал-жабдықтар мен аппараттар; барлық түрдегі сағаттар; олардың бөліктері мен керек-жарақтары	856,4	2,8	1 027,5	2,8	1 120,6	2,4	1 263,1	2,6	1 147,2	2,8	Инструменты и аппараты оптические, фотографические, кинематографические, измерительные, контрольные, прецизионные, медицинские или хирургические; часы всех видов; музыкальные инструменты; их части и принадлежности
XVIII		ТМД елдері	146,9	1,0	205,5	1,1	257,6	1,2	216,4	1,0	201,5	1,1	Страны СНГ
		Әлемнің басқа елдері	709,5	4,4	822,0	4,6	863,0	3,6	1 046,7	4,0	945,7	4,0	Осталыңызы елдері
XX		Әртүрлі өнеркәсіп тауарлары	851,0	2,7	935,1	2,5	1 112,3	2,4	1 149,8	2,4	1 130,2	2,7	Разные промышленные товары
		ТМД елдері	246,8	1,7	316,6	1,7	493,9	2,2	516,7	2,3	483,3	2,8	Страны СНГ
		Әлемнің басқа елдері	604,2	3,7	618,5	3,4	618,4	2,6	633,1	2,4	646,9	2,7	Осталыңызы елдері
		Өнер шығармалары, коллекциялық заттар және антиквариат	5,6	0,0	0,8	0,0	1,7	0,0	3,3	0,0	1,1	0,0	Произведения искусства, предметы коллекционирования и антиквариат
XXI		ТМД елдері	0,0	0,0	0,1	0,0	0,0	0,0	0,0	0,0	0,1	0,0	Страны СНГ
		Әлемнің басқа елдері	5,6	0,0	0,7	0,0	1,7	0,0	3,3	0,0	1,0	0,0	Осталыңызы елдері
		Өзгелері	23,3	0,1	64,5	0,2	160,1	0,3	91,7	0,2	59,5	0,1	Прочие
		ТМД елдері	12,5	0,1	45,1	0,2	136,9	0,6	70,1	0,3	31,7	0,2	Страны СНГ
		Әлемнің басқа елдері	10,8	0,1	19,4	0,1	23,2	0,1	21,6	0,1	27,8	0,1	Осталыңызы елдері

2014 жылғы негізгі тауар топтары бойынша экспорт пен импорттың құрылымы
Структура экспорта и импорта по основным товарным группам в 2014 году

Экспорттағы негізгі тауар топтарының үлесі
Доля основных товарных групп в экспорте

пайызбен

в процентах

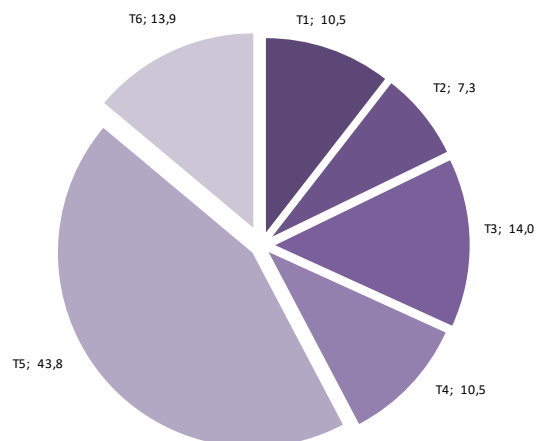


- T1 - мал және өсімдіктер өнімдері, дайын азық-түлік тауарлары\продукты животного и растительного происхождения, готовые продовольственные товары
- T2 - минералдық өнімдер\минеральные продукты
- T3 - химиялық өнім және олармен байланысты өнеркәсіп салалары (каучуктерді және пластмассаларды қосқанда)\продукция химической и связанных с ней отраслей промышленности (включая каучуки и пластмассы)
- T4 - металлдар және олардан жасалған бұйымдар\металлы и изделия из них
- T5 - машиналар, жабдық, көлік құралдары, аспаптар және аппараттар\машины, оборудование, транспортные средства, приборы и аппараты
- T6 - өзге тауарлар\прочие

Импорттағы негізгі тауар топтарының үлесі
Доля основных товарных групп в импорте

пайызбен

в процентах



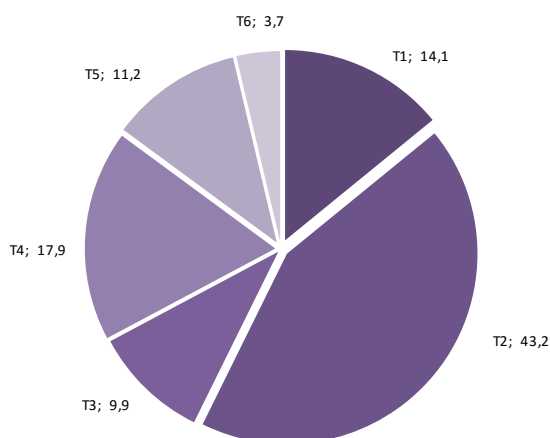
- T1 - мал және өсімдіктер өнімдері, дайын азық-түлік тауарлары\продукты животного и растительного происхождения, готовые продовольственные товары
- T2 - минералдық өнімдер\минеральные продукты
- T3 - химиялық өнім және олармен байланысты өнеркәсіп салалары (каучуктерді және пластмассаларды қосқанда)\продукция химической и связанных с ней отраслей промышленности (включая каучуки и пластмассы)
- T4 - металлдар және олардан жасалған бұйымдар\металлы и изделия из них
- T5 - машиналар, жабдық, көлік құралдары, аспаптар және аппараттар\машины, оборудование, транспортные средства, приборы и аппараты
- T6 - өзге тауарлар\прочие

2014 жылғы негізгі тауар топтары бойынша ТМД елдерімен экспорт пен импорттың құрылымы
Структура экспорта и импорта со странами СНГ по основным товарным группам в 2014 году

ТМД елдерімен экспорттағы негізгі тауар топтарының үлесі
Доля основных товарных групп в экспорте со странами СНГ

пайызбен

в процентах

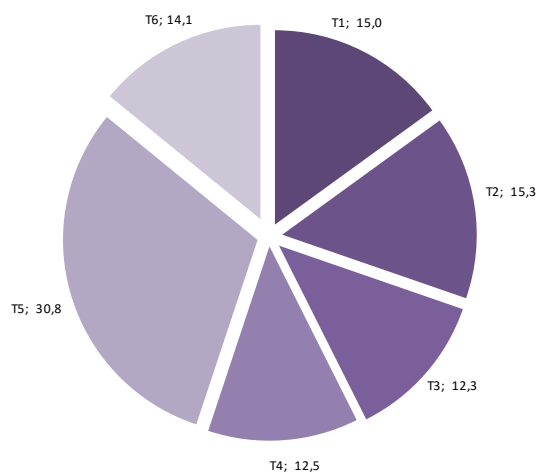


- T1 - мал және өсімдіктер өнімдері, дайын азық-түлік тауарлары\продукты животного и растительного происхождения, готовые продовольственные товары
- T2 - минералдық өнімдер\минеральные продукты
- T3 - химиялық өнім және олармен байланысты өнеркәсіп салалары (каучуктерді және пластмассаларды қосқанда)\продукция химической и связанных с ней отраслей промышленности (включая каучуки и пластмассы)
- T4 - металлдар және олардан жасалған бұйымдар\металлы и изделия из них
- T5 - машиналар, жабдық, көлік құралдары, аспаптар және аппараттар\машины, оборудование, транспортные средства, приборы и аппараты
- T6 - өзге тауарлар\прочие

ТМД елдерімен импорттағы негізгі тауар топтарының үлесі
Доля основных товарных групп в импорте со странами СНГ

пайызбен

в процентах



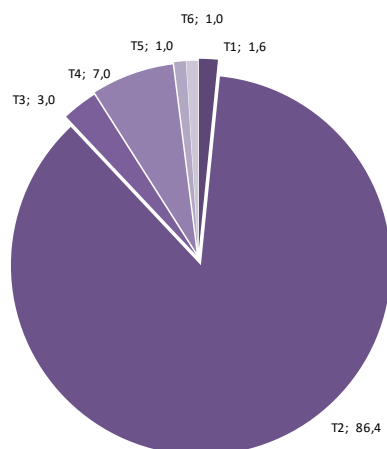
- T1 - мал және өсімдіктер өнімдері, дайын азық-түлік тауарлары\продукты животного и растительного происхождения, готовые продовольственные товары
- T2 - минералдық өнімдер\минеральные продукты
- T3 - химиялық өнім және олармен байланысты өнеркәсіп салалары (каучуктерді және пластмассаларды қосқанда)\продукция химической и связанных с ней отраслей промышленности (включая каучуки и пластмассы)
- T4 - металлдар және олардан жасалған бұйымдар\металлы и изделия из них
- T5 - машиналар, жабдық, көлік құралдары, аспаптар және аппараттар\машины, оборудование, транспортные средства, приборы и аппараты
- T6 - өзге тауарлар\прочие

2014 жылғы негізгі тауар топтары бойынша әлемнің басқа елдерімен экспорт пен импорттың құрылымы
Структура экспорта и импорта с остальными странами мира по основным товарным группам в 2014 году

Әлемнің басқа елдерімен экспорттағы негізгі тауар топтарының үлесі
Доля основных товарных групп в экспорте с остальными странами мира

пайызбен

в процентах

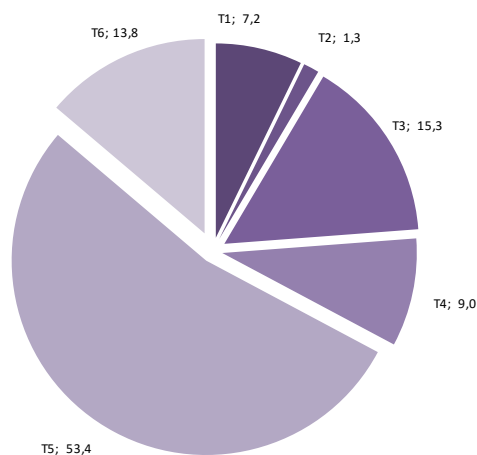


- T1 - мал және өсімдіктер өнімдері, дайын азық-түлік тауарлары\продукты животного и растительного происхождения, готовые продовольственные товары
- T2 - минералдық өнімдер\минеральные продукты
- T3 - химиялық өнім және олармен байланысты өнеркәсіп салалары (каучуктерді және пластмассаларды қосқанда)\продукция химической и связанных с ней отраслей промышленности (включая каучуки и пластмассы)
- T4 - металлдар және олардан жасалған бұйымдар\металлы и изделия из них
- T5 - машиналар, жабдық, көлік құралдары, аспаптар және аппараттар\машины, оборудование, транспортные средства, приборы и аппараты
- T6 - өзге тауарлар\прочие

Әлемнің басқа елдерімен импорттағы негізгі тауар топтарының үлесі
Доля основных товарных групп в импорте с остальными странами мира

пайызбен

в процентах



- T1 - мал және өсімдіктер өнімдері, дайын азық-түлік тауарлары\продукты животного и растительного происхождения, готовые продовольственные товары
- T2 - минералдық өнімдер\минеральные продукты
- T3 - химиялық өнім және олармен байланысты өнеркәсіп салалары (каучуктерді және пластмассаларды қосқанда)\продукция химической и связанных с ней отраслей промышленности (включая каучуки и пластмассы)
- T4 - металлдар және олардан жасалған бұйымдар\металлы и изделия из них
- T5 - машиналар, жабдық, көлік құралдары, аспаптар және аппараттар\машины, оборудование, транспортные средства, приборы и аппараты
- T6 - өзге тауарлар\прочие

Негізгі сауда серіктестері бөлінісіндегі экспорт пен импорттың құрылымы
Структура экспорта и импорта в разрезе основных торговых партнеров

Тауар тобының коды Код товарной группы	Әріптес елдердің, тауар топтарының атаулары	2010				2011				2012				2013				2014				Наименование страны-партнера, товарной группы
		мың АҚШ доллары	қоры- тындысына пайызбен	в процентах к итогу	мың АҚШ доллары	қоры- тындысына пайызбен	в процентах к итогу	мың АҚШ доллары	қоры- тындысына пайызбен	в процентах к итогу	мың АҚШ доллары	қоры- тындысына пайызбен	в процентах к итогу	мың АҚШ доллары	қоры- тындысына пайызбен	в процентах к итогу						
02	Беларусь экспорт	865 135,1			698 490,0			791 675,6			756 630,5			835 132,0			Беларусь экспорт					
		336 939,5	100,0		104 728,0	100,0		91 749,9	100,0		58 288,2	100,0		61 314,9	100,0		Мясо и пищевые мясные субпродукты			0,0		
03	Ет және тағамдық қосымша ет өнімдері																Рыба и ракообразные, моллюски и другие водные беспозвоночные					
	Балық және шаянтектер, улулар және басқа да су омыртқасыздары	172,1	0,1					21,5	0,0					18,0	0,0		Молочная продукция; яйца птиц; мед натуральный; пищевые продукты животного происхождения, в другом месте не поименованные или не включенные			0,0		
04	Басқа жерде аталмаған немесе енгізілмеген сүт өнімдері; құстардың жұмыртқалары; табиғи бал; жануарлардан алынатын тамақ өнімдері																Продукты животного происхождения, в другом месте не поименованные или не включенные			0,0		
05	Жануарлардан алынатын басқа жерде аталмаған немесе енгізілмеген өнімдер	112,1	0,0		91,8	0,1		291,6	0,3		508,9	0,9		534,4	0,9		Овощи и некоторые съедобные корнеплоды и клубнеплоды					
07	Көкөністер және кейбір жеуге жарайтын тамыр тұқымдары мен түйнек жемістер	177,8	0,1														Злаки					
10	Дақылдар	142,7	0,0		2 673,0	2,6		11 458,8	12,5		6 278,6	10,8					Продукция мукомольно-крупяной промышленности; солод; крахмал; инулин; пшеничная клейковина					
11	Ұн тарту-жарма өнеркәсібі өнімдері; мия; крахмал; инулин; бидай дәнінің маңызы	564,7	0,2					6,2	0,0								Масличные семена и плоды; прочие семена, плоды и зерно; лекарственные растения и растения для технических целей; солома и фураж			0,0		
12	Майлы тұқымдар мен жемістер; өзге де тұқымдар, жемістер және астық; дәрілік өсімдіктер мен техникалық мақсаттарға арналған өсімдіктер; сабан және жемшөп																Готовые продукты из мяса, рыбы или ракообразных, моллюсков или прочих водных беспозвоночных					
16	Еттен, балықтан немесе шаян тұқымдастардан, моллюскілерден немесе басқа да судағы омыртқасыздардан жасалған дайын өнімдер																Сахар и кондитерские изделия из сахара			0,0		
17	Қант және қанттан жасалған кондитерлік өнімдер				24,7	0,0		15,8	0,0		47,4	0,1		19,3	0,0							

Жалғасы	Тауар тобының коды Код товарной группы	Әріпес елдердің, тауар топтарының атаулары	2010		2011		2012		2013		2014		Наименование страны-партнера, товарной группы
			мың АҚШ доллары	қоры-тындысына пайызбен	мың АҚШ доллары	қоры-тындысына пайызбен	мың АҚШ доллары	қоры-тындысына пайызбен	мың АҚШ доллары	қоры-тындысына пайызбен	мың АҚШ доллары	қоры-тындысына пайызбен	
			Тыс. долларов США	в процентах к итогу	Тыс. долларов США	в процентах к итогу	Тыс. долларов США	в процентах к итогу	Тыс. долларов США	в процентах к итогу	Тыс. долларов США	в процентах к итогу	
18		Какао және одан жасалған өнімдер							56,8	0,1	12,4	0,0	Какао и продукты из него
		Дәнді дақылдардың дәнінен, ұннан, крахмалдан немесе сүттен жасалған дайын өнімдер; ұннан жасалған кондитерлік өнімдер			139,7	0,1	208,1	0,2			61,7	0,1	Готовые продукты из зерна злаков, муки, крахмала или молока; мучные кондитерские изделия
19		Әртүрлі тағам өнімдері	251,8	0,1	227,1	0,2	184,8	0,2	6,7	0,0	1,0	0,0	Разные пищевые продукты
21		Алкогольді және алкогольсіз сусындар мен сірне қышқылы											Алкогольные и безалкогольные напитки и уксус
22		Тамақ өнеркәсібінің қалдықтары мен тастандылары; малға арналған дайын жемшөп	4,6	0,0									Остатки и отходы пищевой промышленности; готовые корма для животных
23		Темекі мен өнеркәсіптік темекі алмастырғыштар									17,9	0,0	Табак и промышленные заменители табака
24		Тұз; күкірт; топырақ пен тас; сылау материалдары; әк тастары мен цемент	444,6	0,1	385,6	0,4	949,9	1,0	384,0	0,7	354,0	0,6	Соль; сера; земли и камень; штукатурные материалы, известь и цемент
25		Кендер, қож және күлдер			12,0	0,0			0,2	0,0			Руды, шлак и зола
26		Минералдық отын, мұнай және олардан айырылып алынатын өнімдер; битуминозды заттар; минералды балауыздар											Топливо минеральное, нефть и продукты их перегонки; битуминозные вещества; воски минеральные
27		Органикалық емес химия өнімдері; органикалық емес немесе органикалық қымбат бағалы металдардың, жерде сирек кездесетін металдардың, радиоактивтік элементтердің немесе изотоптардың қосылыстары	263 380,7	78,2	23 130,3	22,1	3 686,9	4,0	2 013,5	3,5	2 973,3	4,8	Продукты неорганической химии; соединения неорганические или органические драгоценных металлов, редкоземельных металлов, радиоактивных элементов или изотопов
28		Органикалық химиялық қосылыстар	3 167,8	0,9	4 112,4	3,9			1 690,6	2,9	2 355,3	3,8	Органические химические соединения
29		Фармацевтикалық өнім					4 856,1	5,3	11,4	0,0	67,7	0,1	Фармацевтическая продукция
30		Тыңайтқыштар	1 241,2	0,4	2 126,3	2,0			2 713,0	4,7	11 824,7	19,3	Удобрения

Жалғасы

Продолжение

Тауар тобының коды Код товарной группы	Әріпес елдердің, тауар топтарының атаулары	2010		2011		2012		2013		2014		Наименование страны-партнера, товарной группы
		мың АҚШ доллары	қоры-тындысына пайызбен	мың АҚШ доллары	қоры-тындысына пайызбен	мың АҚШ доллары	қоры-тындысына пайызбен	мың АҚШ доллары	қоры-тындысына пайызбен	мың АҚШ доллары	қоры-тындысына пайызбен	
		тыс. долларов США	в процентах к итогу	тыс. долларов США	в процентах к итогу	тыс. долларов США	в процентах к итогу	тыс. долларов США	в процентах к итогу	тыс. долларов США	в процентах к итогу	
32	Илеу және бояу экстракттары; таниндер және олардың туындылары; бояғыштар, пигменттер және өзге де бояу заттары; сырлар мен лактар; тығыздағыштар мен өзге де мастикалар; полиграфиялық сыр, сия, тұш			14,7	0,0	38,7	0,0	19,0	0,0			Экстракты дубильные или красильные; танины и их производные; красители, пигменты и прочие красящие вещества; краски и лаки; шпательки и прочие мастики; типографская краска, чернила, тушь
33	Эфирлік майлар және резиноидтер; парфюмерлік, косметикалық немесе иіс заттар							11,8	0,0	160,9	0,3	Эфирные масла и резиноиды; парфюмерные, косметические или туалетные средства
34	Сабын, беттік органикалық белсенді заттар, жуу заттары, майлау материалдары, жапсыруға не дайын балауыздар, балауыз шамдар және ұқсас бұйымдар, жабыстыруға арналған пасталар, пластелин және ғаныш негізінде тіс дәрігерлік құрамындағы «тіс дәрігерлік балауыз»							10,2	0,0	0,9	0,0	Мыло, поверхностно-активные органические вещества, моющие средства, смазочные материалы, искусственные и готовые воски, свечи и аналогичные изделия, пластилин, «забаврачебный воск» и зубоврачебные составы на основе гипса
35	Белоктық заттар; өзгертілген крахмалдар; желімдер; ферменттер					37,8	0,0					Белковые вещества; модифицированные крахмалы; клеи; ферменты
38	Өзге де химиялық өнімдер			150,2	0,1	81,0	0,1	86,3	0,1			Прочие химические продукты
39	Пластмассалар және олардан жасалған бұйымдар	41,5	0,0	1,7	0,0	1,9	0,0	529,9	0,9	305,5	0,5	Пластмассы и изделия из них
40	Көксағыз, резеңке және олардан жасалған бұйымдар	3 724,5	1,1	6 128,0	5,9	3 557,1	3,9	145,2	0,2			Каучук, резина и изделия из них
41	Өңделмеген терілер (табиғи үлбірден басқа) және иленген былғары	14,6	0,0	19,9	0,0							Неообработанные шкуры (кроме натурального меха) и выделанная кожа

Жалғасы	Тауар тобының коды Код товарной группы	Әріпес елдердің, тауар топтарының атаулары	2010		2011		2012		2013		2014		Наименование страны-партнера, товарной группы
			мың АҚШ доллары	қоры-тындысына пайызбен	мың АҚШ доллары	қоры-тындысына пайызбен	мың АҚШ доллары	қоры-тындысына пайызбен	мың АҚШ доллары	қоры-тындысына пайызбен	мың АҚШ доллары	қоры-тындысына пайызбен	
			Тыс. долларов США	в процентах к итогу	Тыс. долларов США	в процентах к итогу	Тыс. долларов США	в процентах к итогу	Тыс. долларов США	в процентах к итогу	Тыс. долларов США	в процентах к итогу	
		Былғарыдан жасалған бұйымдар: ер-тұрман бұйымдары және әбзел; жол керек-жарақтары, әйел сөмкілері және ұқсас тауарлар; жануарлардың ішектерінен жасалған бұйымдар (жібек көбелегі фибрионынан алынған талшықтан басқа)											Изделия из кожи, шорно-седелные изделия и упряжь; дорожные принадлежности, дамские сумки и аналогичные им товары; изделия из кишок животных (кроме волокна из фиброина шелкопряда)
42		Табиғи және жасанды үлбір; одан жасалған бұйымдар	0,5	0,0	5,1	0,0			1,6	0,0			Натуральный и искусственный мех; изделия из него
43		Сүрек және одан жасалған бұйымдар; сүрек көмірі									0,9	0,0	Древесина и изделия из нее; древесный уголь
44		Қағаз және картон; қағаз массасынан, қағаздан немесе картоннан жасалған бұйымдар			58,7	0,1	24,4	0,0					Бумага и картон; изделия из бумажной массы, бумаги или картона
48		Баспа кітаптары, газеттер, репродукциялар және полиграфия өнеркәсібінің басқа да бұйымдары; қолжазбалар, машинкамен басылған мәтіндер және жоспарлар			181,2	0,2	0,0	0,0	0,7	0,0	2,9	0,0	Печатные книги, газеты, репродукции и другие изделия полиграфической промышленности; рукописи, машинописные тексты и планы
49		Жүн, жануарлардың жіңішке немесе жуан қылдары; иірімжіп және жылқының жалынан жасалатын мата											Шерсть, тонкий или грубый волос животных; пряжа и ткань из конского волоса
51		Мақта	47,2	0,0			5,7	0,0	8,0	0,0			Хлопок
52		Кілемдер және еденге төселетін өзге де тоқыма бұйымдар	236,9	0,1	542,2	0,5	1 079,0	1,2	5 982,9	10,3	3 470,2	5,7	
57		Сіңірілген, жабындысы бар немесе қатырмаланған тоқыма материалдары; техникалық мақсаттағы тоқыма бұйымдары	35,6	0,0					0,9	0,0			Ковры и прочие текстильные напольные покрытия
59		Машинамен немесе қолмен тоқылған трикотаж киімдер және киімдердің керек-жарақтары	67,5	0,0	113,5	0,1	67,1	0,1	22,1	0,0	26,1	0,0	Текстильные материалы, пропитанные, с покрытием или дублированные; текстильные изделия технического назначения
61					66,1	0,1			0,1	0,0			Предметы одежды и принадлежности к одежде трикотажные машинного или ручного вязания

Жалғасы		Продолжение										
Тауар тобының коды Код товарной группы	Әріпес елдердің, тауар топтарының атаулары	2010		2011		2012		2013		2014		Наименование страны-партнера, товарной группы
		мың АҚШ доллары	қоры-тындысына пайызбен	мың АҚШ доллары	қоры-тындысына пайызбен	мың АҚШ доллары	қоры-тындысына пайызбен	мың АҚШ доллары	қоры-тындысына пайызбен	мың АҚШ доллары	қоры-тындысына пайызбен	
		тыс. долларов США	в процентах к итогу	тыс. долларов США	в процентах к итогу	тыс. долларов США	в процентах к итогу	тыс. долларов США	в процентах к итогу	тыс. долларов США	в процентах к итогу	
	Машинамен немесе қолдан тоқылған трикотаж киімінен басқа киім заттары және киімдердің керек-жарақтары											Предметы одежды и принадлежности к одежде, кроме трикотажных машинного или ручного вязания
62	Аяқ киімдер, қоныштар мен оған ұқсас бұйымдар: олардың бөліктері			343,3	0,3	43,7	0,0	45,1	0,1	92,3	0,2	
64	Бас киімдер мен олардың бөліктері					100,8	0,1					Обувь, гетры и аналогичные изделия; их детали
65	Қолшатырлар, күннен қорғайтын шатырлар, таяқтар, таяқ-орындықтар, бишіктер, салт атпен жүруге арналған қамшылар және олардың бөліктері							0,1	0,0	81,2	0,1	Головные уборы и их части
66	Өңделген қауырсындар мен мамық және қауырсындардан немесе мамықтан жасалған бұйымдар; жасанды гүлдер; адамның шашынан жасалған бұйымдар								0,0			Зонты, солнцезащитные зонты, трости, трости-сиденья, хлысты, кнуты для верховой езды и их части
67	Тастан, гипстен, цементтен, асбестен, слюдадан немесе ұқсас материалдардан жасалған бұйымдар	3,3	0,0	2,6	0,0	17,7	0,0	11,0	0,0	9,1	0,0	Обработанные перья и пух и изделия из перьев или пуха; искусственные цветы; изделия из человеческого волоса
68	Шыны және одан жасалған бұйымдар	5,5	0,0	7,3	0,0	0,2	0,0	0,1	0,0			Изделия из камня, гипса, цемента, асбеста, слюды или аналогичных материалов
70	Табиғи немесе қолпастылған інжу, қымбат бағалы немесе жартылай қымбат бағалы тастар, қымбат бағалы металдар, қымбат бағалы металл жалатылған металдар және олардан жасалған бұйымдар; бижутерия; тиындар	176,4 42 775,3	0,1 12,7	178,9 34 034,4	0,2 32,5			11,2 18 941,0	0,0 32,5	165,0 5 519,3	0,3 9,0	Стекло и изделия из него Жемчуг природный или культивированный, драгоценные или полудрагоценные камни, драгоценные металлы, металлы, плакированные драгоценными металлами, и изделия из них; бижутерия; монеты
71	Қара металдар					33 118,8	36,1					Черные металлы
72	Қара металдардан жасалған бұйымдар	230,2	0,1	1 156,2	1,1	138,8	0,2	169,5	0,3	450,2	0,7	Изделия из черных металлов
73	Мыс және одан жасалған бұйымдар	738,1	0,2	1 381,5	1,3	6 757,1	7,4	6 761,4	11,6	3 808,3	6,2	Медь и изделия из нее

Жалғасы	Тәуір тобының коды Код товарной группы	Әріпестелдердің, тауар топтарының атаулары	2010		2011		2012		2013		2014		Наименование страны-партнера, товарной группы
			мың АҚШ доллары	қоры-тыңдысына пайызбен	мың АҚШ доллары	қоры-тыңдысына пайызбен	мың АҚШ доллары	қоры-тыңдысына пайызбен	мың АҚШ доллары	қоры-тыңдысына пайызбен	мың АҚШ доллары	қоры-тыңдысына пайызбен	
			Тыс. долларов США	в процентах к итогу	Тыс. долларов США	в процентах к итогу	Тыс. долларов США	в процентах к итогу	Тыс. долларов США	в процентах к итогу	Тыс. долларов США	в процентах к итогу	
		Никель және одан жасалған бұйымдар									309,4	0,5	Никель и изделия из него
75		Алюминий және одан жасалған бұйымдар	13 107,9	3,9	21 939,4	20,9	11 691,5	12,7	0,1	0,0	22 610,9	36,9	Алюминий и изделия из него
76		Мырыш және одан жасалатын бұйымдар	2 674,7	0,8			927,1	1,0	945,6	1,6	696,9	1,1	Цинк и изделия из него
79		Өзге де қымбат бағалы емес металдар; металл қышы; олардан жасалатын бұйымдар					0,6	0,0					Прочие недрогоценные металлы; металлокерамика; изделия из них
81		Қымбат бағалы емес металдардан жасалған құрал-жабдықтар, керек-жарақтар, пышақ бұйымдары, қасықтар және шанышқылар; олардың қымбат бағалы емес металдардан жасалған бөліктері	29,0	0,0	46,7	0,0	24,1	0,0	29,3	0,1	16,6	0,0	Инструменты, приспособления, ножевые изделия, ложки и вилки из недрогоценных металлов; их части из недрогоценных металлов
82		Қымбат бағалы емес металдардан жасалған өзге де бұйымдар	0,3	0,0			0,4	0,0					Прочие изделия из недрогоценных металлов
83		Ядролық реакторлар, қазандар, жабдықтар мен механикалық құрылғылар; олардың бөліктері	2 130,2	0,6	3 475,2	3,3	3 264,0	3,6	2 767,9	4,7	1 190,2	1,9	Реакторы ядерные, котлы, оборудование и механические устройства; их части
84		Электр машиналары мен жабдықтар, олардың бөліктері; дыбыс жазғыш және дыбыс шығарғыш аппараттар, телевизиялық бейнені мен дыбысты жазуға және шығаруға арналған аппараттар, олардың бөліктері мен керек-жарақтары	801,7	0,2	1 661,8	1,6	2 295,0	2,5	1 787,9	3,1	1 056,3	1,7	Электрические машины и оборудование, их части; звукозаписывающая и звуковоспроизводящая аппаратура, аппаратура для записи и воспроизведения телевизионного изображения и звука, их части и принадлежности
85													

Жалғасы		Продолжение										
Тауар тобының коды Код товарной группы	Әріпес елдердің, тауар топтарының атаулары	2010		2011		2012		2013		2014		Наименование страны-партнера, товарной группы
		мың АҚШ доллары	қоры- тындысына пайызбен	мың АҚШ доллары	қоры- тындысына пайызбен	мың АҚШ доллары	қоры- тындысына пайызбен	мың АҚШ доллары	қоры- тындысына пайызбен	мың АҚШ доллары	қоры- тындысына пайызбен	
		тыс. долларов США	в процентах к итогу	тыс. долларов США	в процентах к итогу	тыс. долларов США	в процентах к итогу	тыс. долларов США	в процентах к итогу	тыс. долларов США	в процентах к итогу	
86	Темір жол локомотивтері немесе трамвайдың моторлы вагондары, жылжымалы құрам және олардың бөліктері; жол жабдықтары мен темір жолдарға немесе трамвай жолдарына арналған құрылғылар және олардың бөліктері; механикалық (электромеханикалықты қоса алғанда) сигналдық құрылғылардың барлық түрлері	135,7	0,0									Железнодорожные локомотивы или моторные вагоны трамвая, подвижной состав и их части; путевое оборудование и устройства для железных дорог или трамвайных путей и их части; механическое (включая электромеханическое) сигнальное оборудование всех видов
												Средства наземного транспорта, кроме железнодорожного или трамвайного подвижного состава, и их части и принадлежности
87	Теміржол немесе трамвай жылжымалы құрамынан басқа, жермен жүретін көлік құралдары және олардың бөліктері мен керек-жарақтары	253,2	0,1	247,3	0,2	6 388,6	7,0	6 093,1	10,5	2 402,6	3,9	Летательные аппараты, космические аппараты, и их части
88	Ұшу аппараттары, ғарыш аппараттары және олардың бөлшектері			18,5	0,0							Инструменты и аппараты оптические, фотографические, кинематографические, измерительные, контрольные, прецизионные, медицинские или хирургические; их части и принадлежности
90	Оптикалық, фотографиялық, кинемотографиялық, өлшеу, бақылау, дәл өлшеу, медициналық немесе хирургиялық құрал-жабдықтар мен аппараттар; олардың бөліктері мен керек-жарақтары	41,2	0,0	28,5	0,0	18,1	0,0	0,1	0,0	63,6	0,1	Часы всех видов и их части
91	Барлық түрдегі сағаттар және олардың бөлшектері									59,6	0,1	Мебель; постельные принадлежности, матрацы, основы матрацные, набивные принадлежности мебели; лампы и осветительное оборудование, световые вывески, световые таблички и аналогичные изделия, сборные строительные конструкции
94	Жиназ; төсек керек-жарақтары, матрацтар, матрацтық негіздері, диван жастықтары және ұқсас жиназдық керек-жарақтары; басқа жерде аталмаған немесе енгізілмеген шамдар мен жарықтандыру жабдықтары; аты немесе атауы немесе мекен-жайы көрсетілген					1,7	0,0			0,5	0,0	

Жалғасы	Тауар тобының коды Код товарной группы	Әріпес елдердің, тауар топтарының атаулары	2010		2011		2012		2013		2014		Наименование страны-партнера, товарной группы
			мың АҚШ доллары	қоры-тындысына пайызбен	мың АҚШ доллары	қоры-тындысына пайызбен	мың АҚШ доллары	қоры-тындысына пайызбен	мың АҚШ доллары	қоры-тындысына пайызбен	мың АҚШ доллары	қоры-тындысына пайызбен	
			Тыс. долларов США	в процентах к итогу	Тыс. долларов США	в процентах к итогу	Тыс. долларов США	в процентах к итогу	Тыс. долларов США	в процентах к итогу	Тыс. долларов США	в процентах к итогу	
		Ойыншықтар, ойындар және спорт мүкәмәлі; олардың бөлшектері мен керек-жарақтары	2,1	0,0	2,2	0,0	389,6	0,4	1,5	0,0	8,5	0,0	Игрушки, игры и спортивный инвентарь; их части и принадлежности
95		Әртүрлі дайын бұйымдар											Разные готовые изделия
96		Өнер шығармалары, коллекциялық заттар және антиквариат	6,3	0,0									Произведения искусства, предметы коллекционирования и антиквариат
97		Өзгелері							162,2	0,3	309,8	0,5	Прочие
99		импорт	528 195,6	100,0	593 762,0	100,0	699 925,6	100,0	698 342,4	100,0	773 817,1	100,0	импорт
01		Тірі жануарлар			19,5	0,0					1 077,6	0,1	Живые животные
02		Ет және тағамдық қосымша ет өнімдері	248,3	0,0	7 245,8	1,2	22 566,1	3,2	25 617,9	3,7	11 300,1	1,5	Мясо и пищевые мясные субпродукты
03		Балық және шаянтектер, улулар және басқа да су омыртқасыздары	183,4	0,0	276,9	0,0	500,6	0,1	688,1	0,1	731,8	0,1	Рыба и ракообразные, моллюски и другие водные беспозвоночные
		Басқа жерде аталмаған немесе енгізілмеген сүт өнімдері; құстардың жұмыртқалары; табиғи бал; жануарлардан алынатын тамақ өнімдері	65 779,2	12,5	87 143,7	14,7	71 800,8	10,3	65 596,8	9,4	63 021,8	8,1	Молочная продукция; яйца птиц; мед натуральный; пищевые продукты животного происхождения, в другом месте не поименованные или не включенные
04		Жануарлардан алынатын басқа жерде аталмаған немесе енгізілмеген өнімдер											Продукты животного происхождения, в другом месте не поименованные или не включенные
05		Тірі ағаштар және басқа да өсімдіктер; пияздар және өсімдіктердің өзге де ұқсас өсімдіктері, кесіп алынған гүлдер және сәндік өсімдіктер	1,8	0,0	29,6	0,0	64,1	0,0	85,4	0,0	115,3	0,0	Живые деревья и другие растения; луковичы, корни и прочие аналогичные части растений; срезанные цветы и декоративная зелень
06		Көкөністер және кейбір жеуге жарайтын тамыр тұқымдары мен түйнек жемістер	384,8	0,1	999,4	0,2	963,3	0,1	792,9	0,1	5 827,3	0,8	Овощи и некоторые съедобные корнеплоды и клубнеплоды
07		Жеуге жарайтын жемістер мен жаңақтар; цитрустардың қабықшалары немесе қауындардың тамырлары	84,9	0,0	163,3	0,0	32,0	0,0	443,8	0,1	9 188,4	1,2	Съедобные фрукты и орехи; кожура и корки цитрусовых или дынь
08		Кофе, шай, мате немесе парагвай шайы және тәттілер					4,7	0,0			13,7	0,0	Кофе, чай, мате или парагвайский чай, и пряности

Жалғасы		Продолжение											
Тауар тобының коды Код товарной группы	Әріпес елдердің, тауар топтарының атаулары	2010		2011		2012		2013		2014		Наименование страны-партнера, товарной группы	
		мың АҚШ доллары	қоры- тындысына пайызбен	мың АҚШ доллары	қоры- тындысына пайызбен	мың АҚШ доллары	қоры- тындысына пайызбен	мың АҚШ доллары	қоры- тындысына пайызбен	мың АҚШ доллары	қоры- тындысына пайызбен		
		Тыс. долларов США	в процентах к итогу	Тыс. долларов США	в процентах к итогу	Тыс. долларов США	в процентах к итогу	Тыс. долларов США	в процентах к итогу	Тыс. долларов США	в процентах к итогу		
10	Дақылдар			90,5	0,0			25,5	0,0	50,2	0,0	Злаки	
	Ұн тарту- жарма өнеркәсібі өнімдері: мия; крахмал; инулин; бидай дәнінің маңызы	2 043,0	0,4	16 906,2	2,8	1 534,2	0,2	2 911,0	0,4	989,2	0,1	Продукция мукомольно- крупяной промышленности; солод; крахмал; инулин; пшеничная клейковина	
	Майлы тұқымдар мен жемістер; өзге де тұқымдар, жемістер және астық; дәрілік өсімдіктер мен техникалық мақсаттарға арналған өсімдіктер; сабан және жемшөп							18,6	0,0	148,0	0,0	Масличные семена и плоды; прочие семена, плоды и зерно; лекарственные растения и растения для технических целей; солома и фураж	
12	Табиғи тазаланбаған малшайыр; камедтер, шайырлар және өзге де өсімдік шырындары мен экстракттары	0,9	0,0	2,3	0,0			9,4	0,0	12,3	0,0	Шеллак природный неочищенный; камеди, смолы и прочие растительные соки и экстракты	
13	Жануарлардан немесе өсімдіктерден алынатын тоң майлар мен майлар және оларды ажырату өнімдері; дайын тамақтық тоң майлар; жануарлардан немесе өсімдіктерден алынатын балауыздар	1 141,2	0,2	2 627,1	0,4	740,9	0,1	99,6	0,0	195,3	0,0	Жиры и масла животного или растительного происхождения и продукты их расщепления; готовые пищевые жиры; воски животного или растительного происхождения	
15	Еттен, балықтан немесе шаян тұқымдастардан, моллюскілерден немесе басқа да судағы омыртқасыздардан жасалған дайын өнімдер	1 068,4	0,2	1 300,4	0,2	4 403,5	0,6	8 343,5	1,2	7 876,5	1,0	Готовые продукты из мяса, рыбы или ракообразных, моллюсков или прочих водных беспозвоночных	
16	Қант және қанттан жасалған қондитерлік өнімдер	51 347,1	9,7	14 049,1	2,4	24 815,7	3,5	22 993,7	3,3	28 003,8	3,6	Сахар и кондитерские изделия из сахара	
17	Қакао және одан жасалған өнімдер	191,3	0,0	46,8	0,0	872,0	0,1	1 093,9	0,2	307,0	0,0	Какао и продукты из него	
18	Дәнді дақылдардың дәнінен, ұннан, крахмалдан немесе сүттен жасалған дайын өнімдер; ұннан жасалған қондитерлік өнімдер	974,4	0,2	988,1	0,2	408,9	0,1	948,1	0,1	1 243,8	0,2	Готовые продукты из зерна злаков, муки, крахмала или молока; мучные кондитерские изделия	
19	Көкөністердің, жемістердің, жаңғақтардың немесе өсімдіктердің өзге де бөліктерінен өңделген өнімдер	2 024,2	0,4	1 948,9	0,3	1 798,7	0,3	1 672,6	0,2	1 231,6	0,2	Продукты переработки овощей, фруктов, орехов или прочих частей растений	
20													

Жалғасы	Тауар тобының коды Код товарной группы	Әріпес елдердің, тауар топтарының атаулары	2010		2011		2012		2013		2014		Наименование страны-партнера, товарной группы
			мың АҚШ доллары	қоры-тыңдысына пайызбен	мың АҚШ доллары	қоры-тыңдысына пайызбен	мың АҚШ доллары	қоры-тыңдысына пайызбен	мың АҚШ доллары	қоры-тыңдысына пайызбен	мың АҚШ доллары	қоры-тыңдысына пайызбен	
			Тыс. долларов США	в процентах к итогу	Тыс. долларов США	в процентах к итогу	Тыс. долларов США	в процентах к итогу	Тыс. долларов США	в процентах к итогу	Тыс. долларов США	в процентах к итогу	
21		Әртүрлі тағам өнімдері	34,1	0,0	71,6	0,0	563,1	0,1	495,4	0,1	322,9	0,0	Разные пищевые продукты
22		Алкогольді және алкогольсіз сусындар мен сірне қышқылы	791,2	0,1	873,8	0,1	2 273,7	0,3	3 844,1	0,6	7 185,5	0,9	Алкогольные и безалкогольные напитки и уксус
23		Тамақ өнеркәсібінің қалдықтары мен тастандылары; малға арналған дайын жемшөп	1,2	0,0	44,8	0,0	93,9	0,0	213,8	0,0	353,9	0,0	Остатки и отходы пищевой промышленности; готовые корма для животных
24		Темекі мен өнеркәсіптік темекі алмастырғыштар	27,2	0,0					212,7	0,0	18,8	0,0	Табак и промышленные заменители табака
25		Тұз; күкірт; топырақ пен тас; сылау материалдары, әк	480,9	0,1	439,6	0,1	379,9	0,1	557,1	0,1	506,4	0,1	Соль; сера; земли и камень; штукатурные материалы, известь и цемент
26		Кендер, қож және күлдер					40,6	0,0	2 940,5	0,4			Руды, шлак и зола
27		Минералдық отын, мұнай және олардан айырылып алынатын өнімдер; битуминозды заттар; минералды балауыздар	45,5	0,0	232,4	0,0	2 815,7	0,4	45 108,3	6,5	81 723,6	10,6	Топливо минеральное, нефть и продукты их перегонки; битуминозные вещества; воски минеральные
28		Органикалық емес химия өнімдері; органикалық емес немесе органикалық қымбат бағалы металдардың, жерде сирек кездесетін металдардың, радиоактивтік элементтердің немесе изотоптардың қосылыстары	10 433,1	2,0	10 570,1	1,8	288,1	0,0	299,5	0,0	159,9	0,0	Продукты неорганической химии; соединения неорганические или органические драгоценных металлов, редкоземельных металлов, радиоактивных элементов или изотопов
29		Органикалық химиялық қосылыстар	5,2	0,0	146,7	0,0	61,3	0,0	149,0	0,0	224,5	0,0	Органические химические соединения
30		Фармацевтикалық өнім	14 474,1	2,7	13 656,1	2,3	17 361,0	2,5	15 876,2	2,3	14 427,8	1,9	Фармацевтическая продукция
31		Тыңайтқыштар	70,5	0,0	780,9	0,1	1 621,2	0,2	1 441,5	0,2	282,4	0,0	Удобрения
32		Илеу және бояу экстракттары; таниндер және олардың туындылары; бояғыштар, пигменттер және өзге де бояу заттары; сырлар мен лактар; тығыздағыштар мен өзге де мастикалар; полиграфиялық сыр, сия, түш	1 369,5	0,3	1 988,2	0,3	4 191,1	0,6	3 378,8	0,5	3 537,4	0,5	Экстракты дубильные или красильные; танины и их производные; красители, пигменты и прочие красящие вещества; краски и лаки; шпательки и прочие мастики; типографская краска, чернила, тушь

Жалғасы	Тауар тобының коды Код товарной группы	Әріпес елдердің, тауар топтарының атаулары	2010		2011		2012		2013		2014		Наименование страны-партнера, товарной группы
			мың АҚШ доллары	қоры-тындысына пайызбен	мың АҚШ доллары	қоры-тындысына пайызбен	мың АҚШ доллары	қоры-тындысына пайызбен	мың АҚШ доллары	қоры-тындысына пайызбен	мың АҚШ доллары	қоры-тындысына пайызбен	
			Тыс. долларов США	в процентах к итогу	Тыс. долларов США	в процентах к итогу	Тыс. долларов США	в процентах к итогу	Тыс. долларов США	в процентах к итогу	Тыс. долларов США	в процентах к итогу	
33		Эфирлік майлар және резиноидтер; парфюмерлік, косметикалық немесе иіс заттар	3 317,7	0,6	3 929,4	0,7	6 442,8	0,9	4 518,3	0,6	4 740,1	0,6	Эфирные масла и резиноиды; парфюмерные, косметические или туалетные средства
		Сабын, беттік органикалық белсенді заттар, жуу заттары, майлау материалдары, жапсыруға не дайын балауыздар, балауыз шамдар және ұқсас бұйымдар, жабыстыруға арналған пасталар, пластелин және ғаныш негізінде тіс дәрігерлік құрамындағы «тіс дәрігерлік балауыз»	1 736,6	0,3	2 037,6	0,3	3 262,6	0,5	3 936,3	0,6	5 061,8	0,7	Мыло, поверхностно-активные органические вещества, моющие средства, смазочные материалы, искусственные и готовые воски, свечи и аналогичные изделия, пластилин, «зубоврачебный воск» и зубоврачебные составы на основе гипса
34		Белоктық заттар; өзгертілген крахмалдар; желімдер; ферменттер	30,4	0,0	119,2	0,0	461,2	0,1	301,3	0,0	265,4	0,0	Белковые вещества; модифицированные крахмалы; клеи; ферменты
35		Жарылғыш заттар; пиротехникалық бұйымдар; сіріңкелер;пиропорлық қорытпалар; кейбір жанғыш заттар	2 160,3	0,4	1 462,5	0,2	2 213,6	0,3	4 226,6	0,6	1 623,7	0,2	Взрывчатые вещества; пиротехнические изделия; спички; пиропорные сплавы; некоторые горючие вещества
36		Фото және кино тауарлары	358,2	0,1	334,5	0,1	758,5	0,1	554,0	0,1	723,3	0,1	Фото и кинотовары
37		Өзге де химиялық өнімдер	17 680,3	3,3	26 935,1	4,5	26 892,8	3,8	22 010,3	3,2	23 397,1	3,0	Прочие химические продукты
38		Пластмассалар және олардан жасалған бұйымдар	55 056,0	10,4	57 074,4	9,6	62 424,3	8,9	69 351,4	9,9	39 499,1	5,1	Пластмассы и изделия из них
39		Көксағыз, резеңке және олардан жасалған бұйымдар	124,2	0,0	120,4	0,0	667,4	0,1	606,9	0,1	464,6	0,1	Каучук, резина и изделия из них
40		Өңделмеген терілер (табиғи үлбірден басқа) және иленген былғары											Необработанные шкуры (кроме натурального меха) и выделанная кожа
41		Былғарыдан жасалған бұйымдар; ер-тұрман бұйымдары және әбзел; жол керек-жарақтары, әйел сөмкілері және ұқсас тауарлар; жануарлардың ішектерінен жасалған бұйымдар (жібек көбелегі фибрионынан алынған талшықтан басқа)											Изделия из кожи; шорно-седелные изделия и упряжь; дорожные принадлежности, дамские сумки и аналогичные им товары; изделия из кишок животных (кроме волокна из фиброина шелкопряда)
42			28,3	0,0	44,2	0,0	40,7	0,0	53,9	0,0	81,8	0,0	

Жалғасы	Тауар тобының коды Код товарной группы	Әріптеc елдердің, тауар топтарының атаулары	2010		2011		2012		2013		2014		Наименование страны-партнера, товарной группы
			мың АҚШ доллары	қоры-тындысына пайызбен	мың АҚШ доллары	қоры-тындысына пайызбен	мың АҚШ доллары	қоры-тындысына пайызбен	мың АҚШ доллары	қоры-тындысына пайызбен	мың АҚШ доллары	қоры-тындысына пайызбен	
			тыс. долларов США	в процентах к итогу	тыс. долларов США	в процентах к итогу	тыс. долларов США	в процентах к итогу	тыс. долларов США	в процентах к итогу	тыс. долларов США	в процентах к итогу	
		Табиғи және жасанды үлбір; одан жасалған бұйымдар	0,4	0,0			0,0	0,0	33,1	0,0	22,2	0,0	Натуральный и искусственный мех; изделия из него
43		Сүрек және одан жасалған бұйымдар; сүрек көмірі	14 586,3	2,8	39 870,4	6,7	24 496,5	3,5	41 952,7	6,0	25 598,4	3,3	Древесина и изделия из нее; древесный уголь
44		Тығын және одан жасалған бұйымдар			0,1	0,0	301,0	0,0	712,5	0,1	534,9	0,1	Пробка и изделия из нее
45		Сабаннан жасалған бұйымдар, альфалар немесе тоқу үшін өзге де материалдар; себет бұйымдар және тоқылатын бұйымдар	10,6	0,0			0,6	0,0			0,4	0,0	Изделия из соломы, альфы или прочих материалов для плетения; корзиночные изделия и плетеные изделия
46		Сүректен немесе басқа да талшықты целлюлоза материалдарынан жасалған масса; қалыпқа түсірілетін қағаздар немесе картон (макулатура және қалдықтар)							74,9	0,0	118,5	0,0	Масса из древесины или из других волокнистых целлюлозных материалов; регенирируемые бумага или картон (макулатура и отходы)
47		Қағаз және картон; қағаз массасынан, қағаздан немесе картоннан жасалған бұйымдар	6 382,8	1,2	3 461,4	0,6	4 171,5	0,6	4 075,2	0,6	3 765,5	0,5	Бумага и картон; изделия из бумажной массы, бумаги или картона
48		Баспа кітаптары, газеттер, репродукциялар және полиграфия өнеркәсібінің басқа да бұйымдары; қолжазбалар, машинкамен басылған мәтіндер және жоспарлар	173,7	0,0	21,3	0,0	63,6	0,0	137,1	0,0	86,7	0,0	Печатные книги, газеты, репродукции и другие изделия полиграфической промышленности; рукописи, машинописные тексты и планы
49		Жібек							0,1	0,0			Шелк
50		Жүн, жануарлардың жіңішке немесе жуан қылдары; иірімжіп және жылқының жалынан жасалатын мата	42,9	0,0	174,0	0,0	188,0	0,0	392,2	0,1	205,7	0,0	Шерсть, тонкий или грубый волос животных; пряжа и ткань из конского волоса
51		Мақта	1 584,6	0,3	3 421,3	0,6	3 814,6	0,5	2 346,5	0,3	2 750,9	0,4	Хлопок
52		Өзге де өсімдік тоқыма талшықтары; қағаз иірімжібі және қағаз иірімжібінен жасалған маталар											Прочие растительные текстильные волокна; бумажная пряжа и ткани из бумажной пряжи
53		Химиялық жіптер	128,5	0,0	43,4	0,0	84,1	0,0	47,6	0,0	44,6	0,0	Химические нити
54		Химиялық талшықтар	325,9	0,1	346,7	0,1	213,3	0,0	713,8	0,1	314,7	0,0	Химические волокна
55			365,1	0,1	293,6	0,0	543,9	0,1	864,1	0,1	400,9	0,1	

Жалғасы		2010												2011				2012				2013				2014		Наименование страны-партнера, товарной группы
Тауар тобының коды Код	Өріптеc елдердің, тауар топтарының атаулары	мың АҚШ доллары		қоры-тындысына пайызбен		мың АҚШ доллары		қоры-тындысына пайызбен		мың АҚШ доллары		қоры-тындысына пайызбен		мың АҚШ доллары		қоры-тындысына пайызбен		мың АҚШ доллары		қоры-тындысына пайызбен		мың АҚШ доллары		қоры-тындысына пайызбен				
		тыс. долларов США	в процентах к итогу	тыс. долларов США	в процентах к итогу	тыс. долларов США	в процентах к итогу	тыс. долларов США	в процентах к итогу	тыс. долларов США	в процентах к итогу	тыс. долларов США	в процентах к итогу	тыс. долларов США	в процентах к итогу	тыс. долларов США	в процентах к итогу	тыс. долларов США	в процентах к итогу	тыс. долларов США	в процентах к итогу	тыс. долларов США	в процентах к итогу	тыс. долларов США	в процентах к итогу			
	Мақта, киіз немесе фетр және мата емес материалдар; арнайы иірімжіп; жіңішке жіптер, жіптер, арқандар және тростар мен олардан жасалған бұйымдар	353,1	0,1	0,0	209,3	0,0	413,0	0,1	0,1	733,0	0,1	0,1	831,4	0,1												Вата, войлок или фетр и нетканые материалы; специальная пряжа; бечевки, веревки, канаты и тросы и изделия из них		
56	Кілемдер және еденге төселетін өзге де тоқыма бұйымдар	2 537,7	0,5	0,4	2 429,6	0,4	2 400,1	0,3	0,3	2 365,0	0,3	0,3	2 489,9	0,3												Ковры и прочие текстильные напольные покрытия		
	Арнайы маталар; тафтинтік тоқыма материалдары; шілтерлер, гобелендер; әрлеу материалдары; кестелер	39,6	0,0	0,0	124,4	0,0	81,8	0,0	0,0	103,8	0,0	0,0	218,5	0,0												Специальные ткани; тафтинговые текстильные материалы; кружева; гобелены; отделочные материалы; вышивки		
58	Сіңірілген, жабындысы бар немесе қатырмаланған тоқыма материалдары; техникалық мақсаттағы тоқыма бұйымдары	393,6	0,1	0,0	124,0	0,0	77,4	0,0	0,0	1 016,7	0,1	0,1	545,5	0,1												Текстильные материалы, пропитанные, с покрытием или дублированные; текстильные изделия технического назначения		
59	Трикотажные полотна машинного или ручного вязания	110,4	0,0	0,0	117,4	0,0	168,7	0,0	0,0	103,9	0,0	0,0	91,8	0,0												Предметы одежды и принадлежности к одежде трикотажные машинного или ручного вязания		
60	Предметы одежды и принадлежности к одежде, кроме трикотажных машинного или ручного вязания	1 383,7	0,3	0,7	4 211,8	0,7	3 986,4	0,6	0,6	5 087,6	0,7	0,7	6 201,6	0,8												Предметы одежды и принадлежности к одежде, кроме трикотажных машинного или ручного вязания		
61	Прочие готовые текстильные изделия; наборы; одежда и текстильные изделия, бывшие в употреблении; тряпье	2 704,5	0,5	0,5	2 791,7	0,5	2 988,0	0,4	0,4	4 737,8	0,7	0,7	5 256,9	0,7												Прочие готовые текстильные изделия; наборы; одежда и текстильные изделия, бывшие в употреблении; тряпье		
62	Обувь, гетры и аналогичные изделия; их детали	321,3	0,1	0,0	285,8	0,0	809,2	0,1	0,1	987,7	0,1	0,1	675,6	0,1												Обувь, гетры и аналогичные изделия; их детали		
63	Головные уборы и их части	477,0	0,1	0,2	1 078,4	0,2	1 886,9	0,3	0,3	2 487,8	0,4	0,4	2 747,6	0,4												Головные уборы и их части		
64	Бас киімдер мен олардың бөліктері	2,2	0,0	0,0	12,2	0,0	12,4	0,0	0,0	6,5	0,0	0,0	38,4	0,0												Бас киімдер мен олардың бөліктері		

Жалғасы		Продолжение											
Тауар тобының коды	Тауар топтарының атаулары	2010		2011		2012		2013		2014		Наименование страны-партнера, товарной группы	
		мың АҚШ доллары	қоры-тыңдысына пайызбен	мың АҚШ доллары	қоры-тыңдысына пайызбен	мың АҚШ доллары	қоры-тыңдысына пайызбен	мың АҚШ доллары	қоры-тыңдысына пайызбен	мың АҚШ доллары	қоры-тыңдысына пайызбен		
		Тыс. долларов США	в процентах к итогу	Тыс. долларов США	в процентах к итогу	Тыс. долларов США	в процентах к итогу	Тыс. долларов США	в процентах к итогу	Тыс. долларов США	в процентах к итогу		
66	Қолшатырлар, күннен қорғайтын шатырлар, таяқтар, таяқ-орындықтар, бишіктер, салт атпен жүруге арналған қамшылар және олардың бөліктері							0,7	0,0			Зонты, солнцезащитные зонты, трости, трости-сиденья, хлысты, кнуты для верховой езды и их части	
67	Өңделген қауырсындар мен мамық және қауырсындардан немесе мамықтан жасалған бұйымдар; жасанды гүлдер; адамның шашынан жасалған бұйымдар			1,8	0,0	1,2	0,0	75,2	0,0			Обработанные перья и пух и изделия из перьев или пуха; искусственные цветы; изделия из человеческого волоса	
68	Тастан, гипстен, цементтен, асбестен, слюдадан немесе ұқсас материалдардан жасалған бұйымдар	75,0	0,0	340,7	0,1	124,6	0,0	1 585,4	0,2	1 653,3	0,2	Изделия из камня, гипса, цемента, асбеста, слюды или аналогичных материалов	
69	Қыш бұйымдар	2 754,6	0,5	2 848,5	0,5	3 870,8	0,6	4 168,4	0,6	5 299,7	0,7	Керамические изделия	
70	Шыны және одан жасалған бұйымдар	3 560,2	0,7	5 337,1	0,9	5 277,8	0,8	4 365,0	0,6	2 608,2	0,3	Стекло и изделия из него	
71	Табиғи немесе қолсытылған інжу, қымбат бағалы немесе жартылай қымбат бағалы тастар, қымбат бағалы металдар, қымбат бағалы металл жалатылған металдар және олардан жасалған бұйымдар; бижутерия;	105,9	0,0	79,6	0,0	485,4	0,1	710,5	0,1	13,8	0,0	Жемчуг природный или культивированный, драгоценные или полудрагоценные камни, драгоценные металлы, металлы, плакированные драгоценными металлами, и изделия из них; бижутерия; монеты	
72	Қара металдар	54,9	0,0	156,7	0,0	103,3	0,0	1 282,6	0,2	464,1	0,1	Черные металлы	
73	Қара металдардан жасалған бұйымдар	13 095,2	2,5	22 368,8	3,8	18 588,6	2,7	18 858,6	2,7	17 834,7	2,3	Изделия из черных металлов	
74	Мыс және одан жасалған бұйымдар	14,5	0,0	25,6	0,0	89,2	0,0	372,6	0,1	35,8	0,0	Медь и изделия из нее	
75	Никель және одан жасалған бұйымдар									21,7	0,0	Никель и изделия из него	
76	Алюминий және одан жасалған бұйымдар	1 292,6	0,2	4 107,9	0,7	5 172,7	0,7	4 269,7	0,6	6 697,5	0,9	Алюминий и изделия из него	
78	Қорғасын және одан жасалатын бұйымдар			52,0	0,0	48,7	0,0	1,2	0,0	48,6	0,0	Свинец и изделия из него	

Қазақстан Республикасы Ұлттық экономика министрлігінің Статистика комитеті

42

Жалғасы		Продолжение										
Тауар тобының коды Код товарной группы	Әріпес елдердің, тауар топтарының атаулары	2010		2011		2012		2013		2014		Наименование страны-партнера, товарной группы
		мың АҚШ доллары	қоры-тындысына пайызбен	мың АҚШ доллары	қоры-тындысына пайызбен	мың АҚШ доллары	қоры-тындысына пайызбен	мың АҚШ доллары	қоры-тындысына пайызбен	мың АҚШ доллары	қоры-тындысына пайызбен	
		тыс. долларов США	в процентах к итогу	тыс. долларов США	в процентах к итогу	тыс. долларов США	в процентах к итогу	тыс. долларов США	в процентах к итогу	тыс. долларов США	в процентах к итогу	
81	Өзге де қымбат бағалы емес металдар; металл қышы; олардан жасалатын бұйымдар	3,2	0,0	53,1	0,0	0,2	0,0	71,0	0,0	2,1	0,0	Прочие недрагоценные металлы; металлокерамика; изделия из них
	Қымбат бағалы емес металдардан жасалған құрал-жабдықтар, керек-жарақтар, пышақ бұйымдары, қасықтар және шанышқылар; олардың қымбат бағалы емес металдардан жасалған бөліктері	550,5	0,1	403,9	0,1	986,4	0,1	1 045,1	0,1	1 079,9	0,1	
83	Қымбат бағалы емес металдардан жасалған өзге де бұйымдар	2 384,0	0,5	1 816,1	0,3	1 140,5	0,2	1 279,4	0,2	1 383,3	0,2	Прочие изделия из недрагоценных металлов
84	Ядролық реакторлар, қазандар, жабдықтар мен механикалық құрылғылар; олардың бөліктері	83 893,7	15,9	53 058,1	8,9	77 248,8	11,0	64 702,9	9,3	95 285,0	12,3	Реакторы ядерные, котлы, оборудование и механические устройства; их части
85	Электр машиналары мен жабдықтар, олардың бөліктері; дыбыс жазғыш және дыбыс шығарғыш аппараттар, телевизиялық бейнені мен дыбысты жазуға және шығаруға арналған аппараттар, олардың бөліктері мен керек-жарақтары	14 523,2	2,7	24 801,0	4,2	34 081,5	4,9	25 681,2	3,7	27 511,2	3,6	Электрические машины и оборудование, их части; звукозаписывающая и звуковоспроизводящая аппаратура, аппаратура для записи и воспроизведения телевизионного изображения и звука, их части и принадлежности
	Темір жол локомотивтері немесе трамвайдың моторлы вагондары, жылжымалы құрам және олардың бөліктері; жол жабдықтары мен темір жолдарға немесе трамвай жолдарына арналған құрылғылар және олардың бөліктері; механикалық (электромеханикалық қоса алғанда) сигналдық құрылғылардың барлық түрлері	759,7	0,1	1 353,4	0,2	21 271,4	3,0	5 124,0	0,7	13 693,8	1,8	Железнодорожные локомотивы или моторные вагоны трамвая, подвижной состав и их части; путевое оборудование и устройства для железных дорог или трамвайных путей и их части; механическое (включая электромеханическое) сигнальное оборудование всех видов

Жалғасы	Тауар тобының коды Код товарной группы	Әріптеc елдердің, тауар топтарының атаулары	2010		2011		2012		2013		2014		Наименование страны-партнера, товарной группы
			мың АҚШ доллары	қоры-тындысына пайызбен	мың АҚШ доллары	қоры-тындысына пайызбен	мың АҚШ доллары	қоры-тындысына пайызбен	мың АҚШ доллары	қоры-тындысына пайызбен	мың АҚШ доллары	қоры-тындысына пайызбен	
			Тыс. долларов США	в процентах к итогу	Тыс. долларов США	в процентах к итогу	Тыс. долларов США	в процентах к итогу	Тыс. долларов США	в процентах к итогу	Тыс. долларов США	в процентах к итогу	
		Теміржол немесе трамвай жылжымалы құрамынан басқа, жермен жүретін көлік құралдары және олардың бөліктері мен керек-жарақтары	69 757,5	13,2	93 690,1	15,8	164 178,6	23,5	114 505,4	16,4	157 024,4	20,3	Средства наземного транспорта, кроме железнодорожного или трамвайного подвижного состава, и их части и принадлежности
87		Ұшу аппараттары, ғарыш аппараттары және олардың бөлшектері	30 988,7	5,9	15 431,9	2,6							Летательные аппараты, космические аппараты, и их части
88		Кемелер, қайықтар және жүзгіш конструкциялар											Суда, лодки и плавучие конструкции
89		Оптикалық, фотографиялық, кинематографиялық, өлшеу, бақылау, дәл өлшеу, медициналық немесе хирургиялық құрал-жабдықтар мен аппараттар; олардың бөліктері мен керек-жарақтары	6 461,6	1,2	11 507,8	1,9	3 756,2	0,5	3 307,6	0,5	5 023,8	0,6	Инструменты и аппараты оптические, фотографические, кинематографические, измерительные, контрольные, прецизионные, медицинские или хирургические; их части и принадлежности
90		Барлық түрдегі сағаттар және олардың бөлшектері	26,4	0,0	13,4	0,0	19,7	0,0	11,5	0,0	141,6	0,0	Часы всех видов и их части
91		Жиһаз; төсек керек-жарақтары, матрацтар, матрацтық негіздері, диван жастықтары және ұқсас жиһаздық керек-жарақтары; басқа жерде аталмаған немесе енгізілмеген шамдар мен жарықтандыру жабдықтары; аты немесе атауы немесе мекен-жайы көрсетілген	31 580,3	6,0	41 417,8	7,0	51 700,7	7,4	59 030,7	8,5	63 456,7	8,2	Мебель; постельные принадлежности, матрацы, основы матрацные, набивные принадлежности мебели; лампы и осветительное оборудование, световые вывески, световые таблички и аналогичные изделия, сборные строительные конструкции
94		Ойыншықтар, ойындар және спорт мүкәммәлі; олардың бөлшектері мен керек-жарақтары	632,4	0,1	691,3	0,1	408,2	0,1	431,4	0,1	369,5	0,0	Игрушки, игры и спортивный инвентарь; их части и принадлежности
95		Әртүрлі дайын бұйымдар	60,4	0,0	488,6	0,1	160,4	0,0	433,7	0,1	861,7	0,1	Разные готовые изделия
96		Өтегері			0,9	0,0	998,5	0,1	6 541,9	0,9	4 224,3	0,5	Прочие
99		Италия	11 165 823,2		16 146 978,6		16 339 598,4		17 515 526,0		17 089 099,4		Италия
		экспорт	9 579 024,1	100,0	15 002 199,2	100,0	15 364 042,0	100,0	16 480 655,2	100,0	16 051 570,5	100,0	экспорт

Жалғасы		2010				2011				2012				2013				2014				Наименование страны-партнера, товарной группы
Тауар тобының коды	Тауар топтарының атаулары	мың АҚШ доллары	қоры-тындысына пайызбен	мың АҚШ доллары	қоры-тындысына пайызбен	мың АҚШ доллары	қоры-тындысына пайызбен	мың АҚШ доллары	қоры-тындысына пайызбен	мың АҚШ доллары	қоры-тындысына пайызбен	мың АҚШ доллары	қоры-тындысына пайызбен	мың АҚШ доллары	қоры-тындысына пайызбен	мың АҚШ доллары	қоры-тындысына пайызбен					
		тыс. долларов США	в процентах к итогу	тыс. долларов США	в процентах к итогу	тыс. долларов США	в процентах к итогу	тыс. долларов США	в процентах к итогу	тыс. долларов США	в процентах к итогу	тыс. долларов США	в процентах к итогу	тыс. долларов США	в процентах к итогу	тыс. долларов США	в процентах к итогу					
04	Басқа жерде аталмаған немесе енгізілмеген сүт өнімдері; құстардың жұмыртқалары; табиғи бал; жануарлардан алынатын тамақ өнімдері																		Молочная продукция; яйца птиц; мед натуральный; пищевые продукты животного происхождения, в другом месте не поименованные или не включенные			
05	Жануарлардан алынатын басқа жерде аталмаған немесе енгізілмеген өнімдер	0,2	0,0					68,9	0,0								0,3	0,0	Продукты животного происхождения, в другом месте не поименованные или не включенные			
09	Кофе, шай, мате немесе парагвай шайы және тәттілер					2,6	0,0												Кофе, чай, мате или парагвайский чай, и пряности			
10	Дақылдар	9 655,6	0,1	6 456,7	0,0	18 939,0	0,1										8 121,1	0,1	Злаки			
12	Майлы тұқымдар мен жемістер; өзге де тұқымдар, жемістер және астық; дәрілік өсімдіктер мен техникалық мақсаттарға арналған өсімдіктер; сабан және жемшөп									199,0	0,0			58,3	0,0	205,1	0,0		Масличные семена и плоды; прочие семена, плоды и зерно; лекарственные растения и растения для технических целей; солома и фураж			
22	Алкогольді және алкогольсіз сусындар мен сірке қышқылы									1,3	0,0			0,8	0,0	0,0	0,0		Алкогольные и безалкогольные напитки и уксус			
23	Тамақ өнеркәсібінің қалдықтары мен тастандылары; малға арналған дайын жемшөп																		Остатки и отходы пищевой промышленности; готовые корма для животных			
25	Тұз; күкірт; топырақ пен тас; сылау материалдары, әк тастары мен цемент	0,1	0,0	68,5	0,0			1,0	0,0					0,1	0,0	745,8	0,0		Соль; сера; земли и камень; штукатурные материалы, известь и цемент			
27	Минералдық отын, мұнай және олардан айырылып алынатын өнімдер; битуминозды заттар; минералды балауыздар	9 318 081,9	97,3	14 820 099,5	98,8	15 219 641,9	99,1	16 384 663,1	99,4	15 974 062,0	99,5	16 086,4	0,1	3 494,9	0,0				Топливо минеральное, нефть и продукты их перегонки; битуминозные вещества; воски минеральные			
28	Органикалық емес химия өнімдері; органикалық емес немесе органикалық қымбат бағалы металдардың, жерде сирек кездесетін металдардың, радиоактивтік элементтердің немесе изотоптардың қосылыстары	2 318,8	0,0	2 816,1	0,0	172,0	0,0												Продукты неорганической химии; соединения неорганические или органические драгоценных металлов, редкоземельных металлов, радиоактивных элементов или изотопов			

Продолжение

Жалғасы	Тауар тобының коды Код товарной группы	Әріпес елдердің, тауар топтарының атаулары	2010		2011		2012		2013		2014		Наименование страны-партнера, товарной группы
			мың АҚШ доллары	қоры-тындысына пайызбен	мың АҚШ доллары	қоры-тындысына пайызбен	мың АҚШ доллары	қоры-тындысына пайызбен	мың АҚШ доллары	қоры-тындысына пайызбен	мың АҚШ доллары	қоры-тындысына пайызбен	
			Тыс. долларов США	в процентах к итогу	Тыс. долларов США	в процентах к итогу	Тыс. долларов США	в процентах к итогу	Тыс. долларов США	в процентах к итогу	Тыс. долларов США	в процентах к итогу	
30		Фармацевтикалық өнім	14,3	0,0	1,2	0,0	1,7	0,0	0,0	0,0	0,0	0,0	Фармацевтическая продукция
31		Тыңайтқыштар			23,7	0,0			71,6	0,0			Удобрения
		Илеу және бояу экстракттары; таниндер және олардың туындылары; бояғыштар, пигменттер және өзге де бояу заттары; сырлар мен лактар; тығыздағыштар мен өзге де мастикалар; полиграфиялық сыр, сия, тұш	0,2	0,0	0,0	0,0			0,1	0,0	3,8	0,0	Экстракты дубильные или красильные; танины и их производные; красители, пигменты и прочие красящие вещества; краски и лаки; шпатлевки и прочие мастики; типографская краска, чернила, тушь
32		Эфирлік майлар және резиноидтер; парфюмерлік, косметикалық немесе иіс заттар	0,0	0,0	0,0	0,0			0,0	0,0			Эфирные масла и резиноиды; парфюмерные, косметические или туалетные средства
33		Сабын, беттік органикалық белсенді заттар, жуу заттары, майлау материалдары, жапсыруға не дайын балауыздар, балауыз шамдар және ұқсас бұйымдар, жабыстыруға арналған пасталар, пластелин және ғаныш негізінде тіс дәрігерлік құрамындағы «тіс дәрігерлік балауыз»	0,3	0,0	0,1	0,0	0,5	0,0			5,0	0,0	Мыло, поверхностно-активные органические вещества, моющие средства, смазочные материалы, искусственные и готовые воски, свечи и аналогичные изделия, пластилин, «зубоврачебный воск» и зубоврачебные составы на основе гипса
34		Белоктық заттар; өзгертілген крахмалдар; желімдер; ферменттер	0,0	0,0	0,1	0,0	0,7	0,0	0,1	0,0			Белковые вещества; модифицированные крахмалы; клеи; ферменты
35		Өзге де химиялық өнімдер	0,1	0,0	0,2	0,0			128,4	0,0	49,0	0,0	Прочие химические продукты
38		Пластмассалар және олардан жасалған бұйымдар	24,1	0,0	5,5	0,0	3,0	0,0	4,4	0,0	10,8	0,0	Пластмассы и изделия из них
39		Көксағыз, резеңке және олардан жасалған бұйымдар	16,4	0,0	126,0	0,0	108,5	0,0	23,8	0,0	23,5	0,0	Каучук, резина и изделия из них
40		Өңделмеген терілер (табиғи үлбірден басқа) және иленген былғары	21 347,0	0,2	18 063,7	0,1	3 923,1	0,0	1 581,1	0,0	1 759,7	0,0	Необработанные шкуры (кроме натурального меха) и выделанная кожа

Жалғасы		Продолжение										
Тауар тобының коды Код товарной группы	Әріпес елдердің, тауар топтарының атаулары	2010		2011		2012		2013		2014		Наименование страны-партнера, товарной группы
		мың АҚШ доллары	қоры-тыңдысына пайызбен	мың АҚШ доллары	қоры-тыңдысына пайызбен	мың АҚШ доллары	қоры-тыңдысына пайызбен	мың АҚШ доллары	қоры-тыңдысына пайызбен	мың АҚШ доллары	қоры-тыңдысына пайызбен	
		тыс. долларов США	в процентах к итогу	тыс. долларов США	в процентах к итогу	тыс. долларов США	в процентах к итогу	тыс. долларов США	в процентах к итогу	тыс. долларов США	в процентах к итогу	
	Былғарыдан жасалған бұйымдар; ер-тұрман бұйымдары және әбзел; жол керек-жарақтары, әйел сөмкілері және ұқсас тауарлар; жануарлардың ішектерінен жасалған бұйымдар (жібек көбелегі фибрионынан алынған талшықтан басқа)	13,5	0,0	2,6	0,0	0,4	0,0	1,8	0,0	422,9	0,0	Изделия из кожи; шорно-седелные изделия и упряжь; дорожные принадлежности, дамские сумки и аналогичные им товары; изделия из кишок животных (кроме волокна из фиброина шелкопряда)
42												
43	Табиғи және жасанды үлбір; одан жасалған бұйымдар							3,4	0,0	17,0	0,0	Натуральный и искусственный мех; изделия из него
44	Сүрек және одан жасалған бұйымдар; сүрек көмірі	21,8	0,0	19,4	0,0	0,9	0,0	0,4	0,0	1,8	0,0	Древесина и изделия из нее; древесный уголь
45	Тығын және одан жасалған бұйымдар							0,0	0,0			Пробка и изделия из нее
48	Қағаз және картон; қағаз массасынан, қағаздан немесе картоннан жасалған бұйымдар	2,3	0,0	3,4	0,0	1,8	0,0	1,5	0,0	1,9	0,0	Бумага и картон; изделия из бумажной массы, бумаги или картона
49	Баспа кітаптары, газеттер, репродукциялар және полиграфия өнеркәсібінің басқа да бұйымдары; қолжазбалар, машинкамен басылған мәтіндер және жоспарлар	9,1	0,0	164,1	0,0	6,6	0,0	12,3	0,0	16,9	0,0	Печатные книги, газеты, репродукции и другие изделия полиграфической промышленности; рукописи, машинописные тексты и планы
51	Жүн, жануарлардың жіңішке немесе жуан қылдары; иірімжіп және жылқының жалынан жасалатын мата			1 826,2	0,0	826,3	0,0			462,5	0,0	Шерсть, тонкий или грубый волос животных; пряжа и ткань из конского волоса
52	Мақта	5 784,6	0,1	2 066,8	0,0	1 844,1	0,0	1 344,7	0,0	1 230,6	0,0	Хлопок
56	Мақта, киіз немесе фетр және мата емес материалдар; арнайы иірімжіп; жіңішке жіптер, жіптер, арқандар және тростар мен олардан жасалған бұйымдар	0,5	0,0	0,1	0,0							Вата, войлок или фетр и нетканые материалы; специальная пряжа; бечевки, веревки, канаты и тросы и изделия из них
57	Кілемдер және еденге төселетін өзге де тоқыма бұйымдар	0,2	0,0	1,1	0,0							Ковры и прочие текстильные напольные покрытия

Жалғасы	Тауар тобының коды Код товарной группы	Әріпес елдердің, тауар топтарының атаулары	2010		2011		2012		2013		2014		Наименование страны-партнера, товарной группы	Продолжение
			мың АҚШ доллары	қоры-тындысына пайызбен	мың АҚШ доллары	қоры-тындысына пайызбен	мың АҚШ доллары	қоры-тындысына пайызбен	мың АҚШ доллары	қоры-тындысына пайызбен	мың АҚШ доллары	қоры-тындысына пайызбен		
			Тыс. долларов США	в процентах к итогу	Тыс. долларов США	в процентах к итогу	Тыс. долларов США	в процентах к итогу	Тыс. долларов США	в процентах к итогу	Тыс. долларов США	в процентах к итогу		
		Сіңірілген, жабындысы бар немесе қатырмаланған тоқыма материалдары; техникалық мақсаттағы тоқыма бұйымдары	0,6	0,0	0,6	0,0	0,2	0,0			0,0	0,0	Текстильные материалы, пропитанные, с покрытием или дублированные; текстильные изделия технического назначения	
59		Машинамен немесе қолмен тоқылған трикотаж киімдер және киімдердің керек-жарақтары											Предметы одежды и принадлежности к одежде трикотажные машинного или ручного вязания	
61		Машинамен немесе қолдан тоқылған трикотаж киімінен басқа киім заттары және киімдердің керек-жарақтары	20,9	0,0	0,5	0,0			7,4	0,0	62,2	0,0	Предметы одежды и принадлежности к одежде, кроме трикотажных машинного или ручного вязания	
62		Басқа да дайын тоқыма бұйымдары; жиынтықтар; бұрын тұтынылған киімдер мен тоқыма бұйымдары; ескі-құсқылар	46,3	0,0	0,9	0,0					359,1	0,0	Прочие готовые текстильные изделия; наборы; одежда и текстильные изделия, бывшие в употреблении; тряпье	
63		Аяқ киімдер, қоныштар мен оған ұқсас бұйымдар; олардың бөліктері	19,0	0,0	15,2	0,0	4,7	0,0	9,8	0,0	7,5	0,0	Обувь, гетры и аналогичные изделия; их детали	
64		Бас киімдер мен олардың бөліктері	16,9	0,0	0,1	0,0	0,1	0,0	3,8	0,0	167,3	0,0	Головные уборы и их части	
65		Қолшатырлар, күннен қорғайтын шатырлар, таяқтар, таяқ-орындықтар, бишіктер, салт атпен жүруге арналған қамшылар және олардың бөліктері	5,3	0,0	2,0	0,0	0,1	0,0	0,2	0,0	0,1	0,0	Зонты, солнцезащитные зонты, трости, трости-сиденья, хлысты, кнуты для верховой езды и их части	
66		Өңделген қауырсындар мен мамық және қауырсындардан немесе мамықтан жасалған бұйымдар; жасанды гүлдер; адамның шашынан жасалған бұйымдар	0,1	0,0	0,1	0,0			0,0	0,0			Обработанные перья и пух и изделия из перьев или пуха; искусственные цветы; изделия из человеческого волоса	
67		Тастан, гипстен, цементтен, асбестен, глинадан немесе ұқсас материалдардан жасалған бұйымдар			0,0		1,9	0,0	1,9	0,0	3,7	0,0	Изделия из камня, гипса, цемента, асбеста, слюды или аналогичных материалов	
68		Қыш бұйымдар	0,3	0,0	0,3	0,0	0,2	0,0	0,2	0,0			Керамические изделия	
69		Шыны және одан жасалған бұйымдар	2,0	0,0	0,5	0,0							Стекло и изделия из него	
70			1,1	0,0	0,6	0,0			2,9	0,0	23,2	0,0		

Жалғасы

Продолжение

Тауар тобының коды Код товарной группы	Әріпес елдердің, тауар топтарының атаулары	2010		2011		2012		2013		2014		Наименование страны-партнера, товарной группы
		мың АҚШ доллары	қоры-тыңдысына пайызбен	мың АҚШ доллары	қоры-тыңдысына пайызбен	мың АҚШ доллары	қоры-тыңдысына пайызбен	мың АҚШ доллары	қоры-тыңдысына пайызбен	мың АҚШ доллары	қоры-тыңдысына пайызбен	
		Тыс. долларов США	в процентах к итогу	Тыс. долларов США	в процентах к итогу	Тыс. долларов США	в процентах к итогу	Тыс. долларов США	в процентах к итогу	Тыс. долларов США	в процентах к итогу	
71	Табиғи немесе қолпсытылған інжу, қымбат бағалы немесе жартылай қымбат бағалы тастар, қымбат бағалы металдар, қымбат бағалы металл жалатылған металдар және олардан жасалған бұйымдар; бижутерия; тиындар	35 658,4	0,4	65 728,8	0,4	59 031,5	0,4	9 338,5	0,1	2 118,4	0,0	Жемчуг природный или культивированный, драгоценные или полудрагоценные камни, драгоценные металлы, металлы, плакированные драгоценными металлами, и изделия из них; бижутерия; монеты
72		30 837,3	0,3	50 419,7	0,3	51 258,7	0,3	45 785,6	0,3	28 038,8	0,2	
73		336,7	0,0	2 965,0	0,0	171,5	0,0	1 807,7	0,0	422,5	0,0	
74		60,0	0,0	0,5	0,0	132,9	0,0	43,2	0,0	2 951,0	0,0	
75		26,6	0,0	7,7	0,0					66,1	0,0	
76		0,2	0,0	2,5	0,0			0,8	0,0	0,1	0,0	
79		141 441,0	1,5	21 846,9	0,1							
80		1,1	0,0	0,0	0,0							
82		22,4	0,0	73,0	0,0	63,3	0,0	66,7	0,0	84,8	0,0	
83		2,5	0,0	7,8	0,0	2,0	0,0	0,2	0,0	4,5	0,0	
84	Ядролық реакторлар, қазандар, жабдықтар мен механикалық құрылғылар; олардың бөліктері	11 745,7	0,1	4 261,7	0,0	4 017,2	0,0	16 772,2	0,1	1 095,0	0,0	Реакторы ядерные, котлы, оборудование и механические устройства; их части

Жалғасы			2010		2011		2012		2013		2014		Продолжение
Тәуар тобының коды	Тәуар топтарының атаулары	мың АҚШ доллары	қоры-тындысына пайызбен	мың АҚШ доллары	қоры-тындысына пайызбен	мың АҚШ доллары	қоры-тындысына пайызбен	мың АҚШ доллары	қоры-тындысына пайызбен	мың АҚШ доллары	қоры-тындысына пайызбен		
												тыс. долларов США	
85	Өріптес елдердің, тауар топтарының атаулары	525,1	0,0	1 260,2	0,0	1 201,9	0,0	1 084,1	0,0	368,1	0,0	Электрические машины и оборудование, их части; звукозаписывающая и звуковоспроизводящая аппаратура, аппаратура для записи и воспроизведения телевизионного изображения и звука, их части и принадлежности	
86	Темір жол локомотивтері немесе трамвайдың моторлы вагондары, жылжымалы құрам және олардың бөліктері; жол жабдықтары мен темір жолдарға немесе трамвай жолдарына арналған құрылғылар және олардың бөліктері; механикалық (электромеханикалықты қоса алғанда) сигналдық құрылғылардың барлық түрлері	12,3	0,0	105,2	0,0	7,4	0,0	98,8	0,0	12,7	0,0	Железнодорожные локомотивы или моторные вагоны трамвая, подвижной состав и их части; путевое оборудование и устройства для железных дорог или трамвайных путей и их части; механическое (включая электромеханическое) сигнальное оборудование всех видов	
87	Теміржол немесе трамвай жылжымалы құрамынан басқа, жермен жүретін көлік құралдары және олардың бөліктері мен керек-жарақтары	634,0	0,0	2 254,0	0,0	1 780,4	0,0	650,3	0,0	170,5	0,0	Средства наземного транспорта, кроме железнодорожного или трамвайного подвижного состава, и их части и принадлежности	
88	Ұшу аппараттары, ғарыш аппараттары және олардың бөлшектері	3,0	0,0	78,3	0,0	144,3	0,0	0,8	0,0	24 635,5	0,2	Летательные аппараты, космические аппараты, и их части	
89	Кемелер, қайықтар және жүзгіш конструкциялар	3,0	0,0	400,0	0,0	144,3	0,0	0,8	0,0	24 635,5	0,2	Суда, лодки и плавучие конструкции	
90	Оптикалық, фотографиялық, кинематографиялық, өлшеу, бақылау, дәл өлшеу, медициналық немесе хирургиялық құрал-жабдықтар мен аппараттар; олардың бөліктері мен керек-жарақтары	252,2	0,0	994,8	0,0	241,2	0,0	968,8	0,0	311,8	0,0	Инструменты и аппараты оптические, фотографические, кинематографические, измерительные, контрольные, прецизионные, медицинские или хирургические; их части и принадлежности	
91	Барлық түрдегі сағаттар және олардың бөлшектері	0,4	0,0	0,1	0,0	0,3	0,0	0,0	0,0	311,8	0,0	Часы всех видов и их части	

Жалғасы	Тауар тобының коды Код товарной группы	Әріпес елдердің, тауар топтарының атаулары	2010		2011		2012		2013		2014		Наименование страны-партнера, товарной группы
			мың АҚШ доллары	қоры-тыңдысына пайызбен	мың АҚШ доллары	қоры-тыңдысына пайызбен	мың АҚШ доллары	қоры-тыңдысына пайызбен	мың АҚШ доллары	қоры-тыңдысына пайызбен	мың АҚШ доллары	қоры-тыңдысына пайызбен	
			Тыс. долларов США	в процентах к итогу	Тыс. долларов США	в процентах к итогу	Тыс. долларов США	в процентах к итогу	Тыс. долларов США	в процентах к итогу	Тыс. долларов США	в процентах к итогу	
		Музыкалық аспаптар; олардың бөлшектері мен керек-жарақтары											Инструменты музыкальные; их части и принадлежности
92		Жиһаз; төсек керек-жарақтары, матрацтар, матрацтық негіздері, диван жастықтары және ұқсас жиһаздық керек-жарақтары; басқа жерде аталмаған немесе енгізілмеген шамдар мен жарықтандыру жабдықтары; аты немесе атауы немесе мекен-жайы көрсетілген	0,0	0,0	0,0	0,0	0,0	0,0	0,5	0,0			Мебель; постельные принадлежности, матрацы, основы матрацные, набивные принадлежности мебели; лампы и осветительное оборудование, световые вывески, световые таблички и аналогичные изделия, сборные строительные конструкции
94		Ойыншықтар, ойындар және спорт мүкәммәлі; олардың бөлшектері мен керек-жарақтары	50,2	0,0	22,7	0,0	240,9	0,0	14,8	0,0	17,4	0,0	Игрушки, игры и спортивный инвентарь; их части и принадлежности
95		Әртүрлі дайын бұйымдар	1,3	0,0	1,3	0,0	0,4	0,0	1,6	0,0			Разные готовые изделия
96		Өнер шығармалары, коллекциялық заттар және антиквариат	9,7	0,0	0,2	0,0	0,1	0,0	0,3	0,0	5,8	0,0	Произведения искусства, предметы коллекционирования и антиквариат
97		Өзгелері	0,5	0,0	0,6	0,0	0,1	0,0	2,4	0,0	0,5	0,0	Прочие
99		импорт	1 586 799,2	100,0	1 144 779,4	100,0	975 556,4	100,0	1 034 870,8	100,0	1 037 528,9	100,0	импорт
01		Тірі жануарлар	50,3	0,0	52,2	0,0	35,2	0,0	9,4	0,0	4,7	0,0	Живые животные
02		Ет және тағамдық қосымша ет өнімдері	202,9	0,0	441,2	0,0	1 021,1	0,1	590,5	0,1	312,8	0,0	Мясо и пищевые мясные субпродукты
03		Балық және шаянтектер, ұлулар және басқа да су омыртқасыздары	0,7	0,0	8,9	0,0	0,2	0,0	5,1	0,0	0,6	0,0	Рыба и ракообразные, моллюски и другие водные беспозвоночные
04		Басқа жерде аталмаған немесе енгізілмеген сүт өнімдері; құстардың жұмыртқалары; табиғи бал; жануарлардан алынатын тамақ өнімдері	621,9	0,0	973,4	0,1	1 908,7	0,2	1 959,4	0,2	2 626,3	0,3	Молочная продукция; яйца птиц; мед натуральный; пищевые продукты животного происхождения, в другом месте не поименованные или не включенные
05		Жануарлардан алынатын басқа жерде аталмаған немесе енгізілмеген өнімдер			3,7	0,0	6,2	0,0	4,0	0,0	1,8	0,0	Продукты животного происхождения, в другом месте не поименованные или не включенные

Жалғасы	Тауар тобының коды Код товарной группы	Әріптеc елдердің, тауар топтарының атаулары	2010		2011		2012		2013		2014		Наименование страны-партнера, товарной группы
			мың АҚШ доллары	қоры-тындысына пайызбен	мың АҚШ доллары	қоры-тындысына пайызбен	мың АҚШ доллары	қоры-тындысына пайызбен	мың АҚШ доллары	қоры-тындысына пайызбен	мың АҚШ доллары	қоры-тындысына пайызбен	
			тыс. долларов США	в процентах к итогу	тыс. долларов США	в процентах к итогу	тыс. долларов США	в процентах к итогу	тыс. долларов США	в процентах к итогу	тыс. долларов США	в процентах к итогу	
		Тірі ағаштар және басқа да өсімдіктер; пияздар және өсімдіктердің өзге де ұқсас бөліктері; кесіп алынған гүлдер және сәндік өсімдіктер	179,4	0,0	76,4	0,0	237,1	0,0	1 956,1	0,2	2 179,2	0,2	Живые деревья и другие растения; луковичы, корни и прочие аналогичные части растений; срезанные цветы и декоративная зелень
06		Көкөністер және кейбір жеуге жарайтын тамыр тұқымдары мен түйнек жемістер	171,5	0,0	88,2	0,0	231,3	0,0	271,7	0,0	287,3	0,0	Овощи и некоторые съедобные корнеплоды и клубнеплоды
07		Жеуге жарайтын жемістер мен жаңғақтар; цитрустардың қабықшалары немесе қауындардың тамырлары	1 775,1	0,1	1 936,2	0,2	3 924,2	0,4	4 767,0	0,5	4 115,4	0,4	Съедобные фрукты и орехи; кожура и корки цитрусовых или дынь
08		Кофе, шай, мате немесе парагвай шайы және тәттілер	880,8	0,1	1 636,0	0,1	1 722,6	0,2	2 389,0	0,2	2 279,7	0,2	Кофе, чай, мате или парагвайский чай, и пряности
09		Дақылдар	21,8	0,0	20,3	0,0	134,1	0,0	56,7	0,0	141,1	0,0	Злаки
10		Ұн тарту-жарма өнеркәсібі өнімдері; мия; крахмал; инулин; бидай дәнінің маңызы Майлы тұқымдар мен жемістер; өзге де тұқымдар, жемістер және астық; дәрілік өсімдіктер мен техникалық мақсаттарға арналған өсімдіктер; сабан және жемшөп	23,7	0,0	64,6	0,0	23,3	0,0	48,0	0,0	33,5	0,0	Продукция мукомольно-крупяной промышленности; солод; крахмал; инулин; пшеничная клейковина
11		Табиғи тазаланбаған малшайыр; камедтер, шайырлар және өзге де өсімдік шырындары мен экстракттары	1 055,2	0,1	2 586,1	0,2	1 512,5	0,2	1 616,5	0,2	1 862,4	0,2	Масличные семена и плоды; прочие семена, плоды и зерно; лекарственные растения и растения для технических целей; солома и фураж
12		Өрме бұйымдарды дайындауға арналған өсімдік материалдары; басқа жерде аталмаған немесе енгізілмеген өсімдіктен алынатын өзге де өнімдер	552,0	0,0	585,0	0,1	715,1	0,1	331,1	0,0	771,7	0,1	Шеллак природный неочищенный; камеди, смолы и прочие растительные соки и экстракты
13													Растительные материалы для изготовления плетеных изделий; прочие продукты растительного происхождения, в другом месте не поименованные или не включенные
14			1,1	0,0					0,6	0,0			

Жалғасы		2010				2011				2012				2013				2014				Наименование страны-партнера, товарной группы
Тауар тобының коды Код товарной группы	Әріпес елдердің, тауар топтарының атаулары	мың АҚШ доллары	қоры-тындысына пайызбен	в процентах к итогу	мың АҚШ доллары	қоры-тындысына пайызбен	в процентах к итогу	мың АҚШ доллары	қоры-тындысына пайызбен	в процентах к итогу	мың АҚШ доллары	қоры-тындысына пайызбен	в процентах к итогу	мың АҚШ доллары	қоры-тындысына пайызбен	в процентах к итогу	мың АҚШ доллары	қоры-тындысына пайызбен	в процентах к итогу			
15	Жануарлардан немесе өсімдіктерден алынатын тоң майлар мен майлар және оларды ажырату өнімдері; дайын тамақтық тоң майлар; жануарлардан немесе өсімдіктерден алынатын балауыздар Еттен, балықтан немесе шаян тұқымдастардан, моллюскілерден немесе басқа да судағы омыртқасыздардан жасалған дайын өнімдер Қант және қанттан жасалған кондитерлік өнімдер Какао және одан жасалған өнімдер	894,7	0,1	0,1	703,4	0,1	0,1	555,4	0,1	0,1	886,0	0,1	0,1	633,6	0,1	0,1	633,6	0,1	0,1	Жиры и масла животного или растительного происхождения и продукты их расщепления; готовые пищевые жиры; воски животного или растительного происхождения		
16		183,9	0,0	0,0	203,0	0,0	0,0	101,1	0,0	0,0	176,6	0,0	0,0	126,5	0,0	0,0	126,5	0,0	0,0	Готовые продукты из мяса, рыбы или ракообразных, моллюсков или прочих водных беспозвоночных		
17		117,5	0,0	0,0	161,1	0,0	0,0	245,5	0,0	0,0	215,1	0,0	0,0	215,3	0,0	0,0	215,3	0,0	0,0	Сахар и кондитерские изделия из сахара		
18		458,8	0,0	0,0	525,2	0,0	0,0	708,5	0,1	0,1	1 530,9	0,1	0,1	1 242,6	0,1	0,1	1 242,6	0,1	0,1	Какао и продукты из него		
19	Дәнді дақылдардың дәнінен, ұннан, крахмалдан немесе сүттен жасалған дайын өнімдер; ұннан жасалған кондитерлік өнімдер	1 566,0	0,1	0,1	1 501,0	0,1	0,1	2 254,2	0,2	0,2	2 507,0	0,2	0,2	2 596,5	0,3	0,3	2 596,5	0,3	0,3	Готовые продукты из зерна злаков, муки, крахмала или молока; мучные кондитерские изделия		
20	Көкөністердің, жемістердің, жаңғақтардың немесе өсімдіктердің өзге де бөліктерінен өңделген өнімдер	752,6	0,0	0,1	1 629,8	0,1	0,1	1 629,6	0,2	0,2	1 430,7	0,1	0,1	1 267,7	0,1	0,1	1 267,7	0,1	0,1	Продукты переработки овощей, фруктов, орехов или прочих частей растений		
21		1 814,3	0,1	0,2	2 466,7	0,2	0,2	3 932,9	0,4	0,4	7 862,1	0,8	0,8	8 137,4	0,8	0,8	8 137,4	0,8	0,8	Разные пищевые продукты		
22	Алкогольді және алкогольсіз сусындар мен сірке қышқылы	8 366,5	0,5	0,9	10 051,0	0,9	0,9	12 407,8	1,3	1,3	15 857,6	1,5	1,5	14 138,3	1,4	1,4	14 138,3	1,4	1,4	Алкогольные и безалкогольные напитки и уксус		
23	Тамақ өнеркәсібінің қалдықтары мен тастандылары; малға арналған дайын жемшөп	246,7	0,0	0,0	192,2	0,0	0,0	134,0	0,0	0,0	144,4	0,0	0,0	310,4	0,0	0,0	310,4	0,0	0,0	Остатки и отходы пищевой промышленности; готовые корма для животных		
24	Темекі мен өнеркәсіптік темекі алмастырғыштар	3 014,0	0,2	0,2	2 297,4	0,2	0,2	2 260,1	0,2	0,2	1 694,4	0,2	0,2	1 328,4	0,1	0,1	1 328,4	0,1	0,1	Табак и промышленные заменители табака		
25	Тұз; күкірт; топырақ пен тас; сылау материалдары, әк тастары мен цемент	188,6	0,0	0,0	175,3	0,0	0,0	193,7	0,0	0,0	109,0	0,0	0,0	598,9	0,1	0,1	598,9	0,1	0,1	Соль; сера; земли и камень; штукатурные материалы, известь и цемент		
26	Кендер, қож және күлдер							1,4	0,0	0,0				11,9	0,0	0,0	11,9	0,0	0,0	Руды, шлак и зола		

Продолжение

Жалғасы			2010		2011		2012		2013		2014		Продолжение
Тәуір тобының коды Код товарной группы	Әріптелген елдердің, тәуір топтарының атаулары	мың АҚШ доллары	қоры-тыңдысына пайызбен	мың АҚШ доллары	қоры-тыңдысына пайызбен	мың АҚШ доллары	қоры-тыңдысына пайызбен	мың АҚШ доллары	қоры-тыңдысына пайызбен	мың АҚШ доллары	қоры-тыңдысына пайызбен		
		тыс. доллар	к итогу	тыс. доллар	к итогу	тыс. доллар	к итогу	тыс. доллар	к итогу	тыс. доллар	к итогу		
27	Минералдық отын, мұнай және олардан айырылып алынатын өнімдер; битуминозды заттар; минералды балауыздар	9 110,6	0,6	9 316,5	0,8	5 157,4	0,5	15 723,3	1,5	23 509,2	2,3	Топливо минеральное, нефть и продукты их перегонки; битуминозные вещества; воски минеральные	
28		1 307,8	0,1	591,0	0,1	735,1	0,1	766,4	0,1	951,9	0,1	Продукты неорганической химии; соединения неорганические или органические драгоценных металлов, редкоземельных металлов, радиоактивных элементов или изотопов	
29		2 663,8	0,2	2 836,0	0,2	1 275,3	0,1	1 624,7	0,2	1 394,7	0,1	Органические химические соединения	
30		21 289,0	1,3	33 014,9	2,9	57 706,9	5,9	51 325,5	5,0	50 423,7	4,9	Фармацевтическая продукция	
31	Тыңайтқыштар	3,7	0,0	21,7	0,0	211,7	0,0	257,5	0,0	527,9	0,1	Удобрения	
32	Илеу және бояу экстракттары; таниндер және олардың туындылары; бояғыштар, пигменттер және өзге де бояу заттары; сырлар мен лактар; тығыздағыштар мен өзге де мастикалар; полиграфиялық сыр, сия, тушь	2 589,7	0,2	3 423,7	0,3	5 595,3	0,6	8 248,2	0,8	8 528,2	0,8	Экстракты дубильные или красильные; танины и их производные; красители, пигменты и прочие красящие вещества; краски и лаки; шпательки и прочие мастики; типографская краска, чернила, тушь	
33	Эфирлік майлар және резиноидтер; парфюмерлік, косметикалық немесе иіс заттар	9 855,8	0,6	12 147,6	1,1	13 634,1	1,4	14 309,4	1,4	14 107,4	1,4	Эфирные масла и резиноиды; парфюмерные, косметические или туалетные средства	
34	Сабын, беттік органикалық белсенді заттар, жуу заттары, майлау материалдары, жапсыруға не дайын балауыздар, балауыз шамдар және ұқсас бұйымдар, жабыстыруға арналған пасталар, пластилин және ғаныш негізінде тіс дәрігерлік құрамындағы «тіс дәрігерлік балауыз»	1 960,9	0,1	2 223,8	0,2	3 179,7	0,3	3 329,9	0,3	3 008,0	0,3	Мыло, поверхностно-активные органические вещества, моющие средства, смазочные материалы, искусственные и готовые воски, свечи и аналогичные изделия, пластилин, «зубоврачебный воск» и зубоврачебные составы на основе гипса	

Жалғасы		Продолжение									
		2010		2011		2012		2013		2014	
		мың АҚШ доллары	қоры-тыңдысына пайызбен	мың АҚШ доллары	қоры-тыңдысына пайызбен	мың АҚШ доллары	қоры-тыңдысына пайызбен	мың АҚШ доллары	қоры-тыңдысына пайызбен	мың АҚШ доллары	қоры-тыңдысына пайызбен
Тауар тобының коды Код	Әріпес елдердің, тауар топтарының атаулары	тыс. долларов в процентах к итогу	тыс. долларов в процентах к итогу	тыс. долларов в процентах к итогу	тыс. долларов в процентах к итогу	тыс. долларов в процентах к итогу	тыс. долларов в процентах к итогу	тыс. долларов в процентах к итогу	тыс. долларов в процентах к итогу	тыс. долларов в процентах к итогу	тыс. долларов в процентах к итогу
	Белоктық заттар; өзгертілген крахмалдар; желімдер;										
35	Ферменттер	346,2	0,0	1 079,7	0,1	189,0	0,0	550,3	0,1	730,1	0,1
	Жарылғыш заттар;										
	пиротехникалық бұйымдар;										
36	сіріңкелер,пиропорлық қорытпалар; кейбір жанғыш заттар	78,6	0,0			0,5	0,0	137,3	0,0	15,5	0,0
37	Фото және кино тауарлары	348,6	0,0	638,6	0,1	295,6	0,0	76,3	0,0	141,9	0,0
38	Өзге де химиялық өнімдер	12 100,5	0,8	9 269,7	0,8	9 001,7	0,9	11 160,4	1,1	16 088,7	1,6
39	Пластмассалар және олардан жасалған бұйымдар	19 294,2	1,2	17 952,4	1,6	15 690,6	1,6	22 726,2	2,2	18 478,0	1,8
40	Көксағыз, резеңке және олардан жасалған бұйымдар	10 477,9	0,7	6 388,7	0,6	8 491,0	0,9	10 899,1	1,1	5 870,0	0,6
41	Өңделмеген терілер (табиғи үлбірден басқа) және иленген былғары	754,7	0,0	592,8	0,1	482,5	0,0	815,8	0,1	416,0	0,0
	Былғарыдан жасалған бұйымдар; ер-тұрман бұйымдары және әбзел; жол керек-жарақтары, әйел сөмкілері және ұқсас тауарлар; жануарлардың ішектерінен жасалған бұйымдар (жібек көбелегі фибрионынан алынған талшықтан басқа)										
42	Табиғи және жасанды үлбір; одан жасалған бұйымдар	2 021,0	0,1	2 623,4	0,2	5 220,3	0,5	9 022,5	0,9	7 338,0	0,7
43	Сүрек және одан жасалған бұйымдар; сүрек көмірі	384,4	0,0	462,3	0,0	1 392,0	0,1	1 427,9	0,1	1 357,5	0,1
44	Тығын және одан жасалған бұйымдар	2 526,7	0,2	3 423,3	0,3	10 955,2	1,1	10 980,7	1,1	12 839,8	1,2
45	Сабаннан жасалған бұйымдар, альфалар немесе тоқу үшін өзге де материалдар; себет бұйымдар және тоқылатын бұйымдар	13,3	0,0	14,4	0,0	0,3	0,0	2,6	0,0	36,5	0,0
46	Изделия из соломы, альфы или прочих материалов для плетения; корзиночные изделия и плетеные изделия	5,4	0,0	7,9	0,0	4,5	0,0	10,9	0,0	4,2	0,0

Жалғасы			2010				2011				2012				2013				2014				Продолжение
Тауар тобының коды Код	Әріптес елдердің, тауар топтарының атаулары	товарной группы	мың АҚШ доллары		қоры-тыңдысына пайызбен	мың АҚШ доллары		қоры-тыңдысына пайызбен	мың АҚШ доллары		қоры-тыңдысына пайызбен	мың АҚШ доллары		қоры-тыңдысына пайызбен	мың АҚШ доллары		қоры-тыңдысына пайызбен	мың АҚШ доллары		қоры-тыңдысына пайызбен			
			тыс. долларов	США	в процентах	тыс. долларов	США	в процентах	тыс. долларов	США	в процентах	тыс. долларов	США	в процентах	тыс. долларов	США	в процентах	тыс. долларов	США	в процентах	к итогу		
47	Сүректен немесе басқа да талшықты целлюлоза материалдарынан жасалған масса; қалыпқа түсірілетін қағаздар немесе картон (макулатура және қалдықтар)		0,4		0,0	0,1	0,0	156,0	0,0	1 085,5	0,1												
48	Қағаз және картон; қағаз массасынан, қағаздан немесе картоннан жасалған бұйымдар		5 771,9		0,4	7 785,4	0,7	9 708,3	1,0	13 367,0	1,3	10 904,3	1,1										
49	Баспа кітаптары, газеттер, репродукциялар және полиграфия өнеркәсібінің басқа да бұйымдары;																						
50	қолжазбалар, машинкамен басылған мәтіндер және жоспарлар		11 448,7		0,7	1 982,3	0,2	1 496,2	0,2	2 859,4	0,3	27 125,5	2,6										
	Жібек		13,3		0,0	54,0	0,0	15,3	0,0	7,5	0,0	35,1	0,0										
51	Жүн, жануарлардың жіңішке немесе жуан қылдары;																						
52	иірімжіп және жылқының жалынан жасалатын мата		21,9		0,0	41,5	0,0	0,5	0,0	12,0	0,0	7,4	0,0										
	Мақта		37,4		0,0	480,9	0,0	44,5	0,0	46,8	0,0	229,9	0,0										
	Өзге де өсімдік тоқыма талшықтары; қағаз иірімжібі және қағаз иірімжібінен жасалған маталар		14,7		0,0	15,7	0,0	18,1	0,0	13,4	0,0	194,9	0,0										
53	Химиялық жіптер		85,7		0,0	102,7	0,0	133,5	0,0	143,2	0,0	1 464,2	0,1										
54	Химиялық талшықтар		158,1		0,0	164,8	0,0	98,4	0,0	251,5	0,0	316,9	0,0										
55	Мақта, киіз немесе фетр және мата емес материалдар; арнайы иірімжіп; жіңішке жіптер, жіптер, арқандар және тростар мен олардан жасалған бұйымдар		1 502,5		0,1	1 250,8	0,1	1 239,2	0,1	2 414,0	0,2	400,1	0,0										
56	Кілемдер және еденге төселетін өзге де тоқыма бұйымдар		227,6		0,0	401,4	0,0	932,6	0,1	982,2	0,1	1 446,8	0,1										
57	Арнайы маталар; тафтинтік тоқыма материалдары; шілтерлер, гобелендер; әрлеу материалдары; кестелер		183,2		0,0	503,4	0,0	102,5	0,0	89,8	0,0	78,4	0,0										
58																							

Жалғасы		Продолжение											
Тауар тобының коды Код товарной группы	Әріпес елдердің, тауар топтарының атаулары	2010		2011		2012		2013		2014		Наименование страны-партнера, товарной группы	
		мың АҚШ доллары	қоры-тындысына пайызбен	мың АҚШ доллары	қоры-тындысына пайызбен	мың АҚШ доллары	қоры-тындысына пайызбен	мың АҚШ доллары	қоры-тындысына пайызбен	мың АҚШ доллары	қоры-тындысына пайызбен		
		Тыс. долларов США	в процентах к итогу	Тыс. долларов США	в процентах к итогу	Тыс. долларов США	в процентах к итогу	Тыс. долларов США	в процентах к итогу	Тыс. долларов США	в процентах к итогу		
59	Сіңірілген, жабындысы бар немесе қатырмаланған тоқыма материалдары; техникалық мақсаттағы тоқыма бұйымдары	1 092,8	0,1	534,5	0,0	552,3	0,1	641,1	0,1	693,2	0,1	Текстильные материалы, пропитанные, с покрытием или дублированные; текстильные изделия технического назначения	
60	Машинамен немесе қолмен тоқылған трикотаж жаймалар	62,7	0,0	58,1	0,0	59,1	0,0	77,7	0,0	90,0	0,0	Трикотажные полотна машинного или ручного вязания	
61	Машинамен немесе қолмен тоқылған трикотаж киімдер және киімдердің керек-жарақтары	4 128,4	0,3	4 439,0	0,4	8 725,1	0,9	12 152,2	1,2	9 485,1	0,9	Предметы одежды и принадлежности к одежде трикотажные машинного или ручного вязания	
62	Машинамен немесе қолдан тоқылған трикотаж киімінен басқа киім заттары және киімдердің керек-жарақтары	9 171,7	0,6	11 761,4	1,0	14 513,2	1,5	18 777,0	1,8	18 184,2	1,8	Предметы одежды и принадлежности к одежде, кроме трикотажных машинного или ручного вязания	
63	Басқа да дайын тоқыма бұйымдары; жиынтықтар; бұрын тұтынылған киімдер мен тоқыма бұйымдары; ескі-құсқылар	1 363,9	0,1	1 997,1	0,2	2 002,6	0,2	2 635,0	0,3	1 130,8	0,1	Прочие готовые текстильные изделия; наборы; одежда и текстильные изделия, бывшие в употреблении; тряпье	
64	Аяқ киімдер, қоныштар мен оған ұқсас бұйымдар; олардың бөліктері	4 108,4	0,3	6 580,5	0,6	11 983,6	1,2	19 715,6	1,9	16 794,1	1,6	Обувь, гетры и аналогичные изделия; их детали	
65	Бас киімдер мен олардың бөліктері	305,9	0,0	279,3	0,0	408,1	0,0	782,8	0,1	527,8	0,1	Головные уборы и их части	
66	Қолшатырлар, күннен қорғайтын шатырлар, таяқтар, таяқ-орындықтар, бишіктер, салт атпен жүруге арналған қамшылар және олардың бөліктері	10,0	0,0	11,8	0,0	9,5	0,0	20,2	0,0	51,7	0,0	Зонты, солнцезащитные зонты, трости, трости-сиденья, хлысты, кнуты для верховой езды и их части	
67	Өңделген қауырсындар мен мамық және қауырсындардан немесе мамықтан жасалған бұйымдар; жасанды гүлдер; адамның шашынан жасалған бұйымдар	7,5	0,0	3,7	0,0	13,0	0,0	27,3	0,0	74,1	0,0	Обработанные перья и пух и изделия из перьев или пуха; искусственные цветы; изделия из человеческого волоса	
68	Тастан, гипстен, цементтен, асбестен, слодадан немесе ұқсас материалдардан жасалған бұйымдар	2 421,8	0,2	4 110,7	0,4	9 622,7	1,0	7 847,0	0,8	9 194,9	0,9	Изделия из камня, гипса, цемента, асбеста, слюды или аналогичных материалов	

Жалғасы		Әріптеc елдердiң, тауар топтарының атаулары	2010		2011		2012		2013		2014		Наименование страны-партнера, товарной группы
Тауар тобының коды Код товарной группы	мың АҚШ доллары		қоры-тындысына пайызбен в процентах к итогу	мың АҚШ доллары	қоры-тындысына пайызбен в процентах к итогу	мың АҚШ доллары	қоры-тындысына пайызбен в процентах к итогу	мың АҚШ доллары	қоры-тындысына пайызбен в процентах к итогу	мың АҚШ доллары	қоры-тындысына пайызбен в процентах к итогу		
69	Қыш бұйымдар	3 948,5	0,2	4 850,5	0,4	0,6	5 436,9	0,6	8 544,1	0,8	6 578,2	0,6	Керамические изделия
70	Шыны және одан жасалған бұйымдар	2 269,2	0,1	11 433,8	1,0	0,6	5 823,3	0,6	5 798,7	0,6	3 957,2	0,4	Стекло и изделия из него
	Табиғи немесе қолпсытылған інжу, қымбат бағалы немесе жартылай қымбат бағалы тастар, қымбат бағалы металдар, қымбат бағалы металл жалатылған металдар және олардан жасалған бұйымдар; бижутерия; тиындар	3 099,4	0,2	2 778,4	0,2	0,2	2 409,9	0,2	3 072,9	0,3	2 036,3	0,2	Жемчуг природный или культивированный, драгоценные или полудрагоценные камни, драгоценные металлы, плакированные драгоценными металлами, и изделия из них; бижутерия; монеты
72	Қара металдар	1 814,3	0,1	15 318,6	1,3	0,1	998,8	0,1	1 982,5	0,2	1 415,3	0,1	Черные металлы
73	Қара металдардан жасалған бұйымдар	140 254,4	8,8	123 589,3	10,8	17,7	172 613,2	17,7	101 829,1	9,8	132 794,3	12,8	Изделия из черных металлов
74	Мыс және одан жасалған бұйымдар	1 384,9	0,1	3 057,6	0,3	0,2	1 684,0	0,2	1 991,6	0,2	1 889,0	0,2	Медь и изделия из нее
75	Никель және одан жасалған бұйымдар	4 783,2	0,3	12 870,5	1,1	1,3	12 544,0	1,3	6 438,8	0,6	23 400,4	2,3	Никель и изделия из него
76	Алюминий және одан жасалған бұйымдар	5 036,7	0,3	6 144,5	0,5	0,5	4 861,0	0,5	5 935,4	0,6	7 257,2	0,7	Алюминий и изделия из него
78	Қорғасын және одан жасалатын бұйымдар	5,3	0,0	9,9	0,0	0,0	18,0	0,0	3,8	0,0	28,4	0,0	Свинец и изделия из него
79	Мырыш және одан жасалатын бұйымдар	37,2	0,0	6,7	0,0	0,0	10,0	0,0	6,8	0,0	15,2	0,0	Цинк и изделия из него
80	Қалайы және одан жасалатын бұйымдар	0,1	0,0	0,0	0,0	0,0			8,1	0,0	0,1	0,0	Олово и изделия из него
	Өзге де қымбат бағалы емес металдар; металл қышы; олардан жасалатын бұйымдар	7,9	0,0	17,7	0,0	0,0	19,5	0,0	176,3	0,0	21,9	0,0	Прочие недрагоценные металлы; металлокерамика; изделия из них
	Қымбат бағалы емес металдардан жасалған құрал-жабдықтар, керек-жарақтар, пышақ бұйымдары, қасықтар және шанышқылар; олардың қымбат бағалы емес металдардан жасалған бөліктері	6 428,5	0,4	5 846,3	0,5	0,8	7 420,1	0,8	6 676,5	0,6	5 056,0	0,5	Инструменты, приспособления, ножевые изделия, ложки и вилки из недрагоценных металлов; их части из недрагоценных металлов
82	Қымбат бағалы емес металдардан жасалған өзге де бұйымдар	3 160,6	0,2	2 740,3	0,2	0,5	4 392,6	0,5	4 730,8	0,5	3 367,6	0,3	Прочие изделия из недрагоценных металлов

Жалғасы

Продолжение

Тауар тобының коды Код товарной группы	Әріпес елдердің, тауар топтарының атаулары	2010		2011		2012		2013		2014		Наименование страны-партнера, товарной группы
		мың АҚШ доллары	қоры-тындысына пайызбен	мың АҚШ доллары	қоры-тындысына пайызбен	мың АҚШ доллары	қоры-тындысына пайызбен	мың АҚШ доллары	қоры-тындысына пайызбен	мың АҚШ доллары	қоры-тындысына пайызбен	
		Тыс. долларов США	в процентах к итогу	Тыс. долларов США	в процентах к итогу	Тыс. долларов США	в процентах к итогу	Тыс. долларов США	в процентах к итогу	Тыс. долларов США	в процентах к итогу	
84	Ядролық реакторлар, қазандар, жабдықтар мен механикалық құрылғылар; олардың бөліктері	568 705,8	35,8	316 156,7	27,6	276 957,0	28,4	381 362,3	36,9	322 196,5	31,1	Реакторы ядерные, котлы, оборудование и механические устройства; их части
85	Электр машиналары мен жабдықтар, олардың бөліктері; дыбыс жазғыш және дыбыс шығарғыш аппараттар, телевизиялық бейнені мен дыбысты жазуға және шығаруға арналған аппараттар, олардың бөліктері мен керек-жарақтары	321 721,7	20,3	150 064,3	13,1	124 395,9	12,8	84 561,3	8,2	67 956,0	6,5	Электрические машины и оборудование, их части; звукозаписывающая и звуковоспроизводящая аппаратура, аппаратура для записи и воспроизведения телевизионного изображения и звука, их части и принадлежности
86	Темір жол локомотивтері немесе трамвайдың моторлы вагондары, жылжымалы құрам және олардың бөліктері; жол жабдықтары мен темір жолдарға немесе трамвай жолдарына арналған құрылғылар және олардың бөліктері; механикалық (электромеханикалықты қоса алғанда) сигналдық құрылғылардың барлық түрлері	2 192,2	0,1	1 595,7	0,1	1 232,0	0,1	10 300,9	1,0	15 771,9	1,5	Железнодорожные локомотивы или моторные вагоны трамвая, подвижной состав и их части; путевое оборудование и устройства для железных дорог или трамвайных путей и их части; механическое (включая электромеханическое) сигнальное оборудование всех видов
87	Теміржол немесе трамвай жылжымалы құрамынан басқа, жермен жүретін көлік құралдары және олардың бөліктері мен керек-жарақтары	8 608,8	0,5	7 067,9	0,6	14 066,5	1,4	13 826,0	1,3	23 631,1	2,3	Средства наземного транспорта, кроме железнодорожного или трамвайного подвижного состава, и их части и принадлежности
88	Ұшу аппараттары, ғарыш аппараттары және олардың бөлшектері	27 970,9	1,8	26 919,6	2,4	10 220,7	1,0	1 769,4	0,2	20 072,1	1,9	Летательные аппараты, космические аппараты, и их части
89	Кемелер, қайықтар және жүзгіш конструкциялар	4 276,8	0,3	1 115,5	0,1	877,3	0,1	1 878,8	0,2	1 173,3	0,1	Суда, лодки и плавучие конструкции

Жалғасы	Тәуар тобының коды Код товарной группы	Әріпес елдердің, тауар топтарының атаулары	2010		2011		2012		2013		2014		Наименование страны-партнера, товарной группы
			мың АҚШ доллары	қоры-тыңдысына пайызбен	мың АҚШ доллары	қоры-тыңдысына пайызбен	мың АҚШ доллары	қоры-тыңдысына пайызбен	мың АҚШ доллары	қоры-тыңдысына пайызбен	мың АҚШ доллары	қоры-тыңдысына пайызбен	
			Тыс. долларов США	в процентах к итогу	Тыс. долларов США	в процентах к итогу	Тыс. долларов США	в процентах к итогу	Тыс. долларов США	в процентах к итогу	Тыс. долларов США	в процентах к итогу	
		Оптикалық, фотографиялық, кинематографиялық, өлшеу, бақылау, дәл өлшеу, медициналық немесе хирургиялық құрал-жабдықтар мен аппараттар; олардың бөліктері мен керек-жарақтары	28 758,6	1,8	33 242,1	2,9	34 624,0	3,5	45 434,3	4,4	30 642,5	3,0	Инструменты и аппараты оптические, фотографические, кинематографические, измерительные, контрольные, прецизионные, медицинские или хирургические; их части и принадлежности
90		Барлық түрдегі сағаттар және олардың бөлшектері	252,8	0,0	223,8	0,0	174,1	0,0	206,1	0,0	242,0	0,0	Часы всех видов и их части
91		Музыкалық аспаптар; олардың бөлшектері мен керек-жарақтары	1,7	0,0	51,3	0,0	68,3	0,0	86,8	0,0	83,8	0,0	Инструменты музыкальные; их части и принадлежности
92		Жиназ; төсек керек-жарақтары, матрацтар, матрацтық негіздері, диван жастықтары және ұқсас жиназдық керек-жарақтары; басқа жерде аталмаған немесе енгізілмеген шамдар мен жарықтандыру жабдықтары; аты немесе атауы немесе мекен-жайы көрсетілген	286 083,4	18,0	237 494,2	20,7	51 605,2	5,3	45 887,7	4,4	49 134,2	4,7	Мебель; постельные принадлежности, матрацы, основы матрацные, набивные принадлежности мебели; лампы и осветительное оборудование, световые вывески, световые таблички и аналогичные изделия, сборные строительные конструкции
94		Ойыншықтар, ойындар және спорт мүкәммәлі; олардың бөлшектері мен керек-жарақтары	2 567,2	0,2	3 454,4	0,3	3 710,9	0,4	4 362,7	0,4	5 636,4	0,5	Игрушки, игры и спортивный инвентарь; их части и принадлежности
95		Әртүрлі дайын бұйымдар	419,6	0,0	723,0	0,1	1 810,0	0,2	2 057,1	0,2	1 612,1	0,2	Разные готовые изделия
96		Өнер шығармалары, коллекциялық заттар және антиквариат	142,9	0,0	77,7	0,0	32,1	0,0	1 174,6	0,1	105,6	0,0	Произведения искусства, предметы коллекционирования и антиквариат
97		Өзгелері	455,8	0,0	963,4	0,1	602,3	0,1	1 005,4	0,1	2 033,6	0,2	Прочие
99		Қытай	14 084 121,0	19 706 306,6		21 672 728,8	22 738 213,6		17 156 639,5				Китай
		экспорт	10 121 619,1	100,0	14 777 484,1	100,0	14 227 834,5	100,0	14 373 748,0	100,0	9 799 418,4	100,0	экспорт
01		Тірі жануарлар	11,0	0,0	0,3	0,0			129,8	0,0	139,3	0,0	Живые животные
		Балық және шаянтектер, ұлулар және басқа да су омыртқасыздары	442,6	0,0	396,6	0,0	18,0	0,0	285,6	0,0	546,1	0,0	Рыба и ракообразные, моллюски и другие водные беспозвоночные
03													

Жалғасы		Продолжение										
Тауар тобының коды Код товарной группы	Әріпес елдердің, тауар топтарының атаулары	2010		2011		2012		2013		2014		Наименование страны-партнера, товарной группы
		мың АҚШ доллары	қоры-тындысына пайызбен	мың АҚШ доллары	қоры-тындысына пайызбен	мың АҚШ доллары	қоры-тындысына пайызбен	мың АҚШ доллары	қоры-тындысына пайызбен	мың АҚШ доллары	қоры-тындысына пайызбен	
		тыс. долларов США	в процентах к итогу	тыс. долларов США	в процентах к итогу	тыс. долларов США	в процентах к итогу	тыс. долларов США	в процентах к итогу	тыс. долларов США	в процентах к итогу	
04	Басқа жерде аталмаған немесе енгізілмеген сүт өнімдері; құстардың жұмыртқалары; табиғи бал; жануарлардан алынатын тамақ өнімдері											Молочная продукция; яйца птиц; мед натуральный; пищевые продукты животного происхождения, в другом месте не поименованные или не включенные
								60,7	0,0	410,8	0,0	
05	Жануарлардан алынатын басқа жерде аталмаған немесе енгізілмеген өнімдер	316,8	0,0	429,1	0,0	1 002,0	0,0	2 659,7	0,0	3 249,7	0,0	Продукты животного происхождения, в другом месте не поименованные или не включенные
06	Тірі ағаштар және басқа да өсімдіктер; пияздар және өсімдіктердің өзге де ұқсас бөліктері, кесіп алынған гүлдер және сәндік өсімдіктер					70,4	0,0					Живые деревья и другие растения; луковицы, корни и прочие аналогичные части растений; срезанные цветы и декоративная зелень
07	Көкөністер және кейбір жеуге жарайтын тамыр тұқымдары мен түйнек жемістер									86,0	0,0	Овощи и некоторые съедобные корнеплоды и клубнеплоды
08	Жеуге жарайтын жемістер мен жаңғақтар; цитрустардың қабықшалары немесе қауындардың тамырлары			17,2	0,0	1 595,8	0,0	164,5	0,0	1 791,4	0,0	Съедобные фрукты и орехи; кожура и корки цитрусовых или дынь
09	Кофе, шай, мате немесе парагвай шайы және тәттілер			0,4	0,0			9,7	0,0	4,0	0,0	Кофе, чай, мате или парагвайский чай, и пряности
10	Дақылдар	8 266,0	0,1	2 875,7	0,0	42 638,5	0,3	34 145,5	0,2	58 133,3	0,6	Злаки
11	Ұн тарту-жарма өнеркәсібі өнімдері; мия; крахмал; инулин; бидай дәнінің маңызы	203,9	0,0	20,8	0,0	16,2	0,0			424,2	0,0	Продукция мукомольно-крупяной промышленности; солод; крахмал; инулин; пшеничная клейковина
12	Майлы тұқымдар мен жемістер; өзге де тұқымдар, жемістер және астық; дәрілік өсімдіктер мен техникалық мақсаттарға арналған өсімдіктер; сабан және жемшөп	1 092,6	0,0	2 271,2	0,0	10 889,6	0,1	23 669,9	0,2	41 647,2	0,4	Масличные семена и плоды; прочие семена, плоды и зерно; лекарственные растения и растения для технических целей; солома и фураж
13	Табиғи тазаланбаған малшайыр; камедтер, шайырлар және өзге де өсімдік шырындары мен экстракттары			320,9	0,0	527,5	0,0	47,9	0,0	104,8	0,0	Шеллак природный; неочищенный; камеди, смолы и прочие растительные соки и экстракты

Жалғасы	Тауар тобының коды Код товарной группы	Әріпес елдердің, тауар топтарының атаулары	2010		2011		2012		2013		2014		Наименование страны-партнера, товарной группы
			мың АҚШ доллары	қоры-тындысына пайызбен	мың АҚШ доллары	қоры-тындысына пайызбен	мың АҚШ доллары	қоры-тындысына пайызбен	мың АҚШ доллары	қоры-тындысына пайызбен	мың АҚШ доллары	қоры-тындысына пайызбен	
			Тыс. долларов США	в процентах к итогу	Тыс. долларов США	в процентах к итогу	Тыс. долларов США	в процентах к итогу	Тыс. долларов США	в процентах к итогу	Тыс. долларов США	в процентах к итогу	
14		Өрме бұйымдарды дайындауға арналған өсімдік материалдары; басқа жерде аталмаған немесе енгізілмеген өсімдіктен алынатын өзге де өнімдер	3 245,7	0,0	2 691,9	0,0	681,4	0,0	1 196,6	0,0	686,2	0,0	Растительные материалы для изготовления плетеных изделий; прочие продукты растительного происхождения, в другом месте не поименованные или не включенные
15		Жануарлардан немесе өсімдіктерден алынатын тоң майлар және оларды ажырату өнімдері; дайын тамақтық тоң майлар; жануарлардан немесе өсімдіктерден алынатын балауыздар	0,1	0,0					166,2	0,0	7 089,0	0,1	Жиры и масла животного или растительного происхождения и продукты их расщепления; готовые пищевые жиры; воски животного или растительного происхождения
16		Еттен, балықтан немесе шаян тұқымдастардан, моллюскілерден немесе басқа да судағы омыртқасыздардан жасалған дайын өнімдер									0,1	0,0	Готовые продукты из мяса, рыбы или ракообразных, моллюсков или прочих водных беспозвоночных
17		Қант және қанттан жасалған кондитерлік өнімдер	55,9	0,0	12,4	0,0	89,1	0,0	91,9	0,0	324,3	0,0	Сахар и кондитерские изделия из сахара
18		Какао және одан жасалған өнімдер	157,8	0,0	666,7	0,0	928,2	0,0	2 866,4	0,0	1 777,4	0,0	Какао и продукты из него
19		Дәнді дақылдардың дәнінен, ұннан, крахмалдан немесе сүттен жасалған дайын өнімдер; ұннан жасалған кондитерлік өнімдер	388,8	0,0	239,6	0,0	117,8	0,0	151,1	0,0	563,0	0,0	Готовые продукты из зерна злаков, муки, крахмала или молока; мучные кондитерские изделия
20		Көкөністердің, жемістердің, жаңғақтардың немесе өсімдіктердің өзге де бөліктерінен өңделген өнімдер							48,4	0,0	45,0	0,0	Продукты переработки овощей, фруктов, орехов или прочих частей растений
21		Әртүрлі тағам өнімдері			0,1	0,0			1,4	0,0	2,7	0,0	Разные пищевые продукты
22		Алкогольді және алкогольсіз сусындар мен сірке қышқылы Тамақ өнеркәсібінің қалдықтары мен тастандылары; малға арналған дайын жемшөп	58,6	0,0			20,6	0,0	367,0	0,0	886,4	0,0	Алкольные и безалкогольные напитки и уксус
23			662,7	0,0	15,6	0,0	399,9	0,0	1 740,1	0,0	3 536,2	0,0	Остатки и отходы пищевой промышленности; готовые корма для животных

Жалғасы		Продолжение											
Тәуар тобының коды Код товарной группы	Әріпес елдердің, тауар топтарының атаулары	2010		2011		2012		2013		2014		Наименование страны-партнера, товарной группы	
		мың АҚШ доллары	қоры-тындысына пайызбен	мың АҚШ доллары	қоры-тындысына пайызбен	мың АҚШ доллары	қоры-тындысына пайызбен	мың АҚШ доллары	қоры-тындысына пайызбен	мың АҚШ доллары	қоры-тындысына пайызбен		
		Тыс. долларов США	в процентах к итогу	Тыс. долларов США	в процентах к итогу	Тыс. долларов США	в процентах к итогу	Тыс. долларов США	в процентах к итогу	Тыс. долларов США	в процентах к итогу		
	Тұз; күкірт; топырақ пен тас; сылау материалдары, әк тастары мен цемент	76 295,5	0,8	184 825,9	1,3	184 690,8	1,3	109 003,9	0,8	89 645,3	0,9	Соль; сера; земли и камень; штукатурные материалы, известь и цемент	
25	Кендер, қож және күлдер	1 335 070,7	13,2	1 183 252,8	8,0	1 059 625,0	7,4	1 210 090,2	8,4	1 090 230,9	11,1	Руды, шлак и зола	
26	Минералдық отын, мұнай және олардан айырылып алынатын өнімдер;											Топливо минеральное, нефть и продукты их перегонки;	
27	битоминозды заттар; минералды балауыздар	5 535 791,8	54,7	9 563 468,2	64,7	9 041 424,3	63,5	8 917 091,9	62,0	5 171 197,2	52,8	битуминозные вещества; воски минеральные	
	Органикалық емес химия өнімдері; органикалық емес немесе органикалық қымбат бағалы металдардың, жерде сирек кездесетін металдардың, радиоактивтік элементтердің немесе изотоптардың қосылыстары	935 110,0	9,2	1 291 276,2	8,7	1 338 173,5	9,4	1 327 269,0	9,2	1 193 533,7	12,2	Продукты неорганической химии; соединения неорганические или органические драгоценных металлов, редкоземельных металлов, радиоактивных элементов или изотопов	
28	Органикалық химиялық қосылыстар	416,4	0,0	142,1	0,0			846,7	0,0	458,6	0,0	Органические химические соединения	
29	Фармацевтикалық өнім	2,0	0,0	0,0	0,0							Фармацевтическая продукция	
30	Тыңайтқыштар	5 972,7	0,1					1,0	0,0	10,0	0,0	Удобрения	
31	Илеу және бояу экстракттары; таниндер және олардың туындылары; бояғыштар, пигменттер және өзге де бояу заттары; сырлар мен лактар; тығыздағыштар мен өзге де мастикалар; полиграфиялық сыр, сия, тұш	13,0	0,0	47,9	0,0					0,7	0,0	Экстракты дубильные или красильные; танины и их производные; красители, пигменты и прочие красящие вещества; краски и лаки; шпательки и прочие мастики; типографская краска, чернила, тушь	
32	Эфирлік майлар және резиноидтер; парфюмерлік, косметикалық немесе иіс заттар	1,0	0,0	0,6	0,0	1,9	0,0	1,9	0,0	92,6	0,0	Эфирные масла и резиноиды; парфюмерные, косметические или туалетные средства	
33													

Жалғасы	Тауар тобының коды Код товарной группы	Әріптес елдердің, тауар топтарының атаулары	2010		2011		2012		2013		2014		Наименование страны-партнера, товарной группы
			мың АҚШ доллары	қоры-тындысына пайызбен	мың АҚШ доллары	қоры-тындысына пайызбен	мың АҚШ доллары	қоры-тындысына пайызбен	мың АҚШ доллары	қоры-тындысына пайызбен	мың АҚШ доллары	қоры-тындысына пайызбен	
			Тыс. долларов США	в процентах к итогу	Тыс. долларов США	в процентах к итогу	Тыс. долларов США	в процентах к итогу	Тыс. долларов США	в процентах к итогу	Тыс. долларов США	в процентах к итогу	
		Сабын, беттік органикалық белсенді заттар, жуу заттары, майлау материалдары, жапсыруға не дайын балауыздар, балауыз шамдар және ұқсас бұйымдар, жабыстыруға арналған пасталар, пластелин және ғаныш негізінде тіс дәрігерлік құрамындағы «тіс дәрігерлік балауыз»	86,8	0,0			0,2	0,0	38,6	0,0	42,4	0,0	Мыло, поверхностно-активные органические вещества, моющие средства, смазочные материалы, искусственные и готовые воски, свечи и аналогичные изделия, пластилин, «зубоврачебный воск» и зубоврачебные составы на основе гипса
34		Белоктық заттар; өзгертілген крахмалдар; желімдер; ферменттер			0,7	0,0							Белковые вещества; модифицированные крахмалы; клеи; ферменты
35		Фото және кино тауарлары	1,1	0,0	340,4	0,0			0,7	0,0	84,8	0,0	Фото и кинотовары
37		Өзге де химиялық өнімдер											Прочие химические продукты
38		Пластмассалар және олардан жасалған бұйымдар	15 337,7	0,2	8 580,1	0,1	11 781,4	0,1	16 636,6	0,1	17 742,6	0,2	Пластмассы и изделия из них
39		Көксағыз, резеңке және олардан жасалған бұйымдар	46,5	0,0	115,9	0,0	87,3	0,0	186,7	0,0	107,4	0,0	Каучук, резина и изделия из них
40		Өңделмеген терілер (табиғи үлбірден басқа) және иленген											Неообработанные шкуры (кроме натурального меха) и выделанная кожа
41		Былғары	19 500,5	0,2	3 575,2	0,0	9 376,3	0,1	19 171,9	0,1	15 051,5	0,2	
		Былғарыдан жасалған бұйымдар; ер-тұрман бұйымдары және әбзел; жол керек-жарақтары, әйел сөмкілері және ұқсас тауарлар; жануарлардың ішектерінен жасалған бұйымдар (жібек көбелегі фибрионынан алынған талшықтан басқа)	1,4	0,0	17,6	0,0	0,5	0,0	22,0	0,0	11,5	0,0	Изделия из кожи; шорно-седелные изделия и упряжь; дорожные принадлежности, дамские сумки и аналогичные им товары; изделия из кишок животных (кроме волокон из фиброина шелкопряда)
42		Табиғи және жасанды үлбір; одан жасалған бұйымдар	106,2	0,0	108,5	0,0	176,2	0,0	263,3	0,0	169,4	0,0	Натуральный и искусственный мех; изделия из него
43		Сүрек және одан жасалған бұйымдар; сүрек көмірі			10,8	0,0	3,6	0,0	0,7	0,0	1,5	0,0	Древесина и изделия из нее; древесный уголь
44		Қағаз және картон; қағаз массасынан, қағаздан немесе картоннан жасалған бұйымдар	3,2	0,0	3,3	0,0	5,6	0,0	5,7	0,0	15,6	0,0	Бумага и картон; изделия из бумажной массы, бумаги или картона
48													

Жалғасы

Продолжение

Тауар тобының коды Код товарной группы	Әріпес елдердің, тауар топтарының атаулары	2010		2011		2012		2013		2014		Наименование страны-партнера, товарной группы
		мың АҚШ доллары	қоры-тындысына пайызбен	мың АҚШ доллары	қоры-тындысына пайызбен	мың АҚШ доллары	қоры-тындысына пайызбен	мың АҚШ доллары	қоры-тындысына пайызбен	мың АҚШ доллары	қоры-тындысына пайызбен	
		Тыс. долларов США	в процентах к итогу	Тыс. долларов США	в процентах к итогу	Тыс. долларов США	в процентах к итогу	Тыс. долларов США	в процентах к итогу	Тыс. долларов США	в процентах к итогу	
49	Баспа кітаптары, газеттер, репродукциялар және полиграфия өнеркәсібінің басқа да бұйымдары; қолжазбалар, машинкамен басылған мәтіндер және жоспарлар	499,5	0,0	0,0	0,0	1,1	0,0	36,1	0,0	15,4	0,0	Печатные книги, газеты, репродукции и другие изделия полиграфической промышленности; рукописи, машинописные тексты и планы
51	Жүн, жануарлардың жіңішке немесе жуан қылдары; иірімжіп және жылқының жалынан жасалатын мата	2 466,4	0,0	7 181,7	0,0	2 706,7	0,0	3 695,5	0,0	4 503,7	0,0	Шерсть, тонкий или грубый волос животных; пряжа и ткань из конского волоса
52	Мақта	7 057,4	0,1	5 844,2	0,0	3 769,0	0,0	6 779,4	0,0	1 944,5	0,0	Хлопок
54	Химиялық жіптер	534,2	0,0									Химические нити
55	Химиялық талшықтар	851,8	0,0					0,1	0,0			Химические волокна
56	Мақта, киіз немесе фетр және мата емес материалдар; арнайы иірімжіп; жіңішке жіптер, жіптер, арқандар және тростар мен олардан жасалған бұйымдар	143,4	0,0	42,1	0,0	0,2	0,0					Вата, войлок или фетр и нетканые материалы; специальная пряжа; бечевки, веревки, канаты и тросы и изделия из них
57	Кілемдер және еденге төселетін өзге де тоқыма бұйымдар			0,9	0,0	0,1	0,0	29,0	0,0			Ковры и прочие текстильные напольные покрытия
58	Арнайы маталар; тафтинтік тоқыма материалдары; шілтерлер, гобелендер; әрлеу материалдары; кестелер	172,2	0,0									Специальные ткани; тафтинговые текстильные материалы; кружева; гобелены; отделочные материалы; вышивки
59	Сіңірілген, жабындысы бар немесе қатырмаланған тоқыма материалдары; техникалық мақсаттағы тоқыма бұйымдары							1 542,6	0,0	0,0	0,0	Текстильные материалы, пропитанные, с покрытием или дублированные; текстильные изделия технического назначения
60	Машинамен немесе қолмен тоқылған трикотаж жаймалар	19,0	0,0									Трикотажные полотна машинного или ручного вязания
61	Машинамен немесе қолмен тоқылған трикотаж киімдер және киімдердің керек-жарақтары			767,5	0,0	0,2	0,0	25,0	0,0	28,5	0,0	Предметы одежды и принадлежности к одежде трикотажные машинного или ручного вязания

Жалғасы	Тауар тобының коды Код товарной группы	Әріпес елдердің, тауар топтарының атаулары	2010		2011		2012		2013		2014		Наименование страны-партнера, товарной группы
			мың АҚШ доллары	қоры-тындысына пайызбен	мың АҚШ доллары	қоры-тындысына пайызбен	мың АҚШ доллары	қоры-тындысына пайызбен	мың АҚШ доллары	қоры-тындысына пайызбен	мың АҚШ доллары	қоры-тындысына пайызбен	
			Тыс. долларов США	в процентах к итогу	Тыс. долларов США	в процентах к итогу	Тыс. долларов США	в процентах к итогу	Тыс. долларов США	в процентах к итогу	Тыс. долларов США	в процентах к итогу	
		Машинамен немесе қолдан тоқылған трикотаж киімінен басқа киім заттары және киімдердің керек-жарақтары			2 077,2	0,0			108,9	0,0	0,1	0,0	Предметы одежды и принадлежности к одежде, кроме трикотажных машинного или ручного вязания
62		Басқа да дайын тоқыма бұйымдары; жиынтықтар; бұрын тұтынылған киімдер мен тоқыма бұйымдары; ескі-құсқылар	1,7	0,0	0,6	0,0	3,0	0,0	14,0	0,0	1,2	0,0	Прочие готовые текстильные изделия; наборы; одежда и текстильные изделия, бывшие в употреблении; тряпье
63		Аяқ киімдер, қоныштар мен оған ұқсас бұйымдар; олардың бөліктері			4,6	0,0			1,4	0,0	0,0	0,0	Обувь, гетры и аналогичные изделия; их детали
64		Бас киімдер мен олардың бөліктері	0,0	0,0	16,2	0,0					0,1	0,0	Головные уборы и их части
65		Қолшатырлар, күннен қорғайтын шатырлар, таяқтар, таяқ-орындықтар, бишіктер, салт атпен жүруге арналған қамшылар және олардың бөліктері					0,1	0,0	0,1	0,0			Зонты, солнцезащитные зонты, трости, трости-сиденья, хлысты, кнуты для верховой езды и их части
66		Өңделген қауырсындар мен мамық және қауырсындардан немесе мамықтан жасалған бұйымдар: жасанды гүлдер; адамның шашынан жасалған бұйымдар			0,1	0,0							Обработанные перья и пух и изделия из перьев или пуха; искусственные цветы; изделия из человеческого волоса
67		Тастан, гипстен, цементтен, асбестен, слюдадан немесе ұқсас материалдардан жасалған бұйымдар	0,5	0,0	5,2	0,0			7,8	0,0			Изделия из камня, гипса, цемента, асбеста, слюды или аналогичных материалов
68		Қыш бұйымдар	5,3	0,0	14,2	0,0	1,0	0,0	1,0	0,0	26,2	0,0	Керамические изделия
69		Шыны және одан жасалған бұйымдар			4,0	0,0	1,4	0,0	1,6	0,0	0,1	0,0	Стекло и изделия из него
70		Табиғи немесе қопсытылған інжу, қымбат бағалы немесе жартылай қымбат бағалы тастар, қымбат бағалы металдар, қымбат бағалы металл жалатылған металдар және олардан жасалған бұйымдар; бижутерия; тиындар	458,7	0,0	71,8	0,0	1 304,1	0,0	2 558,3	0,0	2 609,2	0,0	Жемчуг природный или культивированный, драгоценные или полудрагоценные камни, драгоценные металлы, металлы, плакированные драгоценными металлами, и изделия из них; бижутерия; монеты
71													

Жалғасы	Тауар тобының коды Код товарной группы	Әріпес елдердің, тауар топтарының атаулары	2010		2011		2012		2013		2014		Наименование страны-партнера, товарной группы
			мың АҚШ доллары	қоры-тыңдысына пайызбен	мың АҚШ доллары	қоры-тыңдысына пайызбен	мың АҚШ доллары	қоры-тыңдысына пайызбен	мың АҚШ доллары	қоры-тыңдысына пайызбен	мың АҚШ доллары	қоры-тыңдысына пайызбен	
			Тыс. долларов США	в процентах к итогу	Тыс. долларов США	в процентах к итогу	Тыс. долларов США	в процентах к итогу	Тыс. долларов США	в процентах к итогу	Тыс. долларов США	в процентах к итогу	
72		Қара металдар	576 845,7	5,7	498 825,2	3,4	594 372,0	4,2	548 473,7	3,8	373 393,7	3,8	Черные металлы
73		Қара металдардан жасалған бұйымдар	549,2	0,0	326,5	0,0	25,2	0,0	3 481,8	0,0	7 277,0	0,1	Изделия из черных металлов
74		Мыс және одан жасалған бұйымдар	1 269 095,7	12,5	1 569 523,3	10,6	1 509 142,0	10,6	1 630 344,8	11,3	1 153 716,9	11,8	Медь и изделия из нее
75		Никель және одан жасалған бұйымдар	90,0	0,0	35,5	0,0	104,5	0,0	13,0	0,0			Никель и изделия из него
76		Алюминий және одан жасалған бұйымдар	157 779,0	1,6	96 290,0	0,7	66 349,7	0,5	12 512,3	0,1	5 249,7	0,1	Алюминий и изделия из него
78		Қорғасын және одан жасалатын бұйымдар	5 728,8	0,1	92 338,7	0,6	59 899,5	0,4	71 977,3	0,5	47 449,4	0,5	Свинец и изделия из него
79		Мырыш және одан жасалатын бұйымдар	145 906,2	1,4	239 036,5	1,6	276 484,8	1,9	314 322,9	2,2	359 365,5	3,7	Цинк и изделия из него
81		Өзге де қымбат бағалы емес металдар; металл қышы; олардан жасалатын бұйымдар	9 663,9	0,1	4 379,9	0,0	6 587,5	0,0	7 670,0	0,1	5 313,7	0,1	Прочие недрогоценные металлы; металлокерамика; изделия из них
82		Қымбат бағалы емес металдардан жасалған құрал-жабдықтар, керек-жарақтар, пышақ бұйымдары, қасықтар және шанышқылар; олардың қымбат бағалы емес металдардан жасалған бөліктері	52,3	0,0	62,5	0,0	54,0	0,0	610,7	0,0	72,9	0,0	Инструменты, приспособления, ножевые изделия, ложки и вилки из недрогоценных металлов; их части из недрогоценных металлов
83		Қымбат бағалы емес металдардан жасалған өзге де бұйымдар	8,0	0,0	3,6	0,0	0,1	0,0	4,6	0,0	55,8	0,0	Прочие изделия из недрогоценных металлов
84		Ядролық реакторлар, қазандар, жабдықтар мен механикалық құрылғылар; олардың бөліктері	1 604,9	0,0	4 808,3	0,0	294,4	0,0	21 278,9	0,1	56 848,3	0,6	Реакторы ядерные, котлы, оборудование и механические устройства; их части
85		Электр машиналары мен жабдықтар, олардың бөліктері; дыбыс жазғыш және дыбыс шығарғыш аппараттар, телевизиялық бейнені мен дыбысты жазуға және шығаруға арналған аппараттар, олардың бөліктері мен керек-жарақтары	417,5	0,0	282,5	0,0	1 762,3	0,0	18 788,6	0,1	18 029,0	0,2	Электрические машины и оборудование, их части; звукозаписывающая и звуковоспроизводящая аппаратура, аппаратура для записи и воспроизведения телевизионного изображения и звука, их части и принадлежности

Жалғасы	Тауар тобының коды Код товарной группы	Әріпес елдердің, тауар топтарының атаулары	2010		2011		2012		2013		2014		Наименование страны-партнера, товарной группы
			мың АҚШ доллары	қоры-тындысына пайызбен	мың АҚШ доллары	қоры-тындысына пайызбен	мың АҚШ доллары	қоры-тындысына пайызбен	мың АҚШ доллары	қоры-тындысына пайызбен	мың АҚШ доллары	қоры-тындысына пайызбен	
			Тыс. долларов США	в процентах к итогу	Тыс. долларов США	в процентах к итогу	Тыс. долларов США	в процентах к итогу	Тыс. долларов США	в процентах к итогу	Тыс. долларов США	в процентах к итогу	
86		Темір жол локомотивтері немесе трамвайдың моторлы вагондары, жылжымалы құрам және олардың бөліктері; жол жабдықтары мен темір жолдарға немесе трамвай жолдарына арналған құрылғылар және олардың бөліктері; механикалық (электромеханикалықты қоса алғанда) сигналдық құрылғылардың барлық түрлері	119,7	0,0	13,0	0,0	164,9	0,0	59,9	0,0	130,5	0,0	Железнодорожные локомотивы или моторные вагоны трамвая, подвижной состав и их части; путевое оборудование и устройства для железных дорог или трамвайных путей и их части; механическое (включая электромеханическое) сигнальное оборудование всех видов
		Средства наземного транспорта, кроме железнодорожного или трамвайного подвижного состава, и их части и принадлежности	154,0	0,0	6 066,0	0,0	74,2	0,0	586,0	0,0	945,9	0,0	
87		Ұшу аппараттары, ғарыш аппараттары және олардың бөлшектері											Летательные аппараты, космические аппараты, и их части
		Оптикалық, фотографиялық, кинематографиялық, өлшеу, бақылау, дәл өлшеу, медициналық немесе хирургиялық құрал-жабдықтар мен аппараттар; олардың бөліктері мен керек-жарақтары	656,0	0,0	1 375,5	0,0	377,1	0,0	230,3	0,0	1 127,0	0,0	Инструменты и аппараты оптические, фотографические, кинематографические, измерительные, контрольные, прецизионные, медицинские или хирургические; их части и принадлежности
90		Барлық түрдегі сағаттар және олардың бөлшектері	0,1	0,0	35,0	0,0	0,2	0,0	0,0	0,0			Часы всех видов и их части
		Музыкалық аспаптар; олардың бөлшектері мен керек-жарақтары	0,4	0,0					0,0	0,0			Инструменты музыкальные; их части и принадлежности

Жалғасы		Продолжение										
Тауар тобының коды Код товарной группы	Әріпес елдердің, тауар топтарының атаулары	2010		2011		2012		2013		2014		Наименование страны-партнера, товарной группы
		мың АҚШ доллары	қоры- тындысына пайызбен	мың АҚШ доллары	қоры- тындысына пайызбен	мың АҚШ доллары	қоры- тындысына пайызбен	мың АҚШ доллары	қоры- тындысына пайызбен	мың АҚШ доллары	қоры- тындысына пайызбен	
		тыс. долларов США	в процентах к итогу	тыс. долларов США	в процентах к итогу	тыс. долларов США	в процентах к итогу	тыс. долларов США	в процентах к итогу	тыс. долларов США	в процентах к итогу	
94	Жиһаз; төсек керек-жарақтары, матрацтар, матрацтық негіздері, диван жастықтары және ұқсас жиназдық керек-жарақтары; басқа жерде аталмаған немесе енгізілмеген шамдар мен жарықтандыру жабдықтары; аты немесе атауы немесе мекен-жайы көрсетілген	18,2	0,0	192,2	0,0	11,9	0,0	58,0	0,0	770,4	0,0	Мебель; постельные принадлежности, матрацы, основы матрацные, набивные принадлежности мебели; лампы и осветительное оборудование, световые вывески, световые таблички и аналогичные изделия, сборные строительные конструкции
95	Ойыншықтар, ойындар және спорт мүкәммәлі; олардың бөлшектері мен керек-	1,3	0,0	6,4	0,0	0,4	0,0	0,6	0,0	8,5	0,0	Игрушки, игры и спортивный инвентарь; их части и принадлежности
96	жарақтары	83,3	0,0	0,2	0,0	1,1	0,0	0,5	0,0	1,6	0,0	Разные готовые изделия
	Әртүрлі дайын бұйымдар											Произведения искусства, предметы коллекционирования и антиквариат
97	Өнер шығармалары, коллекциялық заттар және антиквариат	4,0	0,0			0,1	0,0	0,1	0,0	17,5	0,0	Прочие
99	Өзгелері	1 971,3	0,0	2 128,3	0,0	0,1	0,0			533,3	0,0	импорт
	импорт	3 962 501,9	100,0	4 928 822,5	100,0	7 444 894,3	100,0	8 364 465,5	100,0	7 357 221,1	100,0	Мясо и пищевые мясные субпродукты
02	Ет және тағамдық қосымша ет өнімдері			1,0	0,0	168,1	0,0	39,0	0,0			Рыба и рыбообразные, моллюски и другие водные беспозвоночные
03	Балық және шаянтөкестер, ұлулар және басқа да су омыртқасыздары	1 169,8	0,0	1 327,0	0,0	1 304,1	0,0	1 338,2	0,0	1 934,2	0,0	Молочная продукция; яйца птиц; мед натуральный; пищевые продукты животного происхождения, в другом месте не поименованные или не включенные
04	Басқа жерде аталмаған немесе енгізілмеген сүт өнімдері; құстардың жұмыртқалары; табиғи бал; жануарлардан алынатын тамақ өнімдері	1 788,4	0,0	205,0	0,0	1,3	0,0	2,6	0,0	93,7	0,0	Продукты животного происхождения, в другом месте не поименованные или не включенные
05	Жануарлардан алынатын басқа жерде аталмаған немесе енгізілмеген өнімдер			5,5	0,0	0,1	0,0	148,3	0,0	140,9	0,0	Живые деревья и другие растения; луковичы, корни и прочие аналогичные части растений; срезанные цветы и декоративная зелень
06	Тірі ағаштар және басқа да өсімдіктер; пияздар және өсімдіктердің өзге де ұқсас бөліктері; кесіп алынған гүлдер және сәндік өсімдіктер	23,1	0,0	36,9	0,0	112,7	0,0	389,8	0,0	128,6	0,0	

Жалғасы	Тауар тобының коды Код товарной группы	Әріптес елдердің, тауар топтарының атаулары	2010		2011		2012		2013		2014		Наименование страны-партнера, товарной группы
			мың АҚШ доллары	қоры-тындысына пайызбен	мың АҚШ доллары	қоры-тындысына пайызбен	мың АҚШ доллары	қоры-тындысына пайызбен	мың АҚШ доллары	қоры-тындысына пайызбен	мың АҚШ доллары	қоры-тындысына пайызбен	
			Тыс. долларов США	в процентах к итогу	Тыс. долларов США	в процентах к итогу	Тыс. долларов США	в процентах к итогу	Тыс. долларов США	в процентах к итогу	Тыс. долларов США	в процентах к итогу	
		Көкөністер және кейбір жеуге жарайтын тамыр тұқымдары мен түйнек жемістер	13 940,5	0,4	34 296,6	0,7	40 106,2	0,5	44 819,2	0,5	64 605,1	0,9	Овощи и некоторые съедобные корнеплоды и клубнеплоды
07		Жеуге жарайтын жемістер мен жаңғақтар; цитрустардың қабықшалары немесе қауындардың тамырлары	71 052,5	1,8	66 354,5	1,3	92 528,4	1,2	88 361,5	1,1	84 053,8	1,1	Съедобные фрукты и орехи; кожура и корки цитрусовых или дынь
08		Кофе, шай, мате немесе парагвай шайы және тәттілер	1 237,4	0,0	1 237,4	0,0	2 392,2	0,0	1 712,9	0,0	2 445,3	0,0	Кофе, чай, мате или парагвайский чай, и пряности
09		Дақылдар	2 393,9	0,1	1 957,4	0,0	409,7	0,0	7,3	0,0	66,4	0,0	Злаки
10		Ұн тарту-жарма өнеркәсібі өнімдері; мия; крахмал; инулин; бидай дәнінің маңызы	532,4	0,0	1 100,1	0,0	358,6	0,0	306,7	0,0	374,5	0,0	Продукция мукомольно-крупяной промышленности; солод; крахмал; инулин; пшеничная клейковина
11		Майлы тұқымдар мен жемістер; өзге де тұқымдар, жемістер және астық; дәрілік өсімдіктер мен техникалық мақсаттарға арналған өсімдіктер; сабан және жемшөп	2 530,9	0,1	2 599,7	0,1	1 760,5	0,0	2 029,7	0,0	4 663,6	0,1	Масличные семена и плоды; прочие семена, плоды и зерно; лекарственные растения и растения для технических целей; солома и фураж
12		Табиғи тазаланбаған малшайыр; камедтер, шайырлар және өзге де өсімдік шырындары мен экстракттары	527,7	0,0	1 144,3	0,0	666,5	0,0	428,9	0,0	773,1	0,0	Шеллак природный неочищенный; камеди, смолы и прочие растительные соки и экстракты
13		Өрме бұйымдарды дайындауға арналған өсімдік материалдары; басқа жерде аталмаған немесе енгізілмеген өсімдіктен алынатын өзге де өнімдер	478,4	0,0	135,2	0,0	144,4	0,0	93,0	0,0	197,2	0,0	Растительные материалы для изготовления плетеных изделий; прочие продукты растительного происхождения, в другом месте не поименованные или не включенные
14		Жануарлардан немесе өсімдіктерден алынатын тоң майлар мен майлар және оларды ажырату өнімдері; дайын тамақтық тоң майлар; жануарлардан немесе өсімдіктерден алынатын балауыздар	203,6	0,0	65,5	0,0	172,5	0,0	347,2	0,0	547,7	0,0	Жиры и масла животного или растительного происхождения и продукты их расщепления; готовые пищевые жиры; воски животного или растительного происхождения
15													

Жалғасы		2010				2011				2012				2013				2014				Наименование страны-партнера, товарной группы
Тауар тобының коды Код	Тауар топтарының атаулары	мың АҚШ доллары	қоры- тындысына пайызбен	мың АҚШ доллары	қоры- тындысына пайызбен	мың АҚШ доллары	қоры- тындысына пайызбен	мың АҚШ доллары	қоры- тындысына пайызбен	мың АҚШ доллары	қоры- тындысына пайызбен	мың АҚШ доллары	қоры- тындысына пайызбен	мың АҚШ доллары	қоры- тындысына пайызбен	мың АҚШ доллары	қоры- тындысына пайызбен					
		тыс. долларов США	в процентах к итогу	тыс. долларов США	в процентах к итогу	тыс. долларов США	в процентах к итогу	тыс. долларов США	в процентах к итогу	тыс. долларов США	в процентах к итогу	тыс. долларов США	в процентах к итогу	тыс. долларов США	в процентах к итогу	тыс. долларов США	в процентах к итогу					
	Еттен, балықтан немесе шаян тұқымдастардан, моллюскілерден немесе басқа да судағы омыртқасыздардан жасалған дайын өнімдер	1 608,5	0,0	1 137,6	0,0	1 286,0	0,0	908,1	0,0	1 541,3	0,0							Готовые продукты из мяса, рыбы или ракообразных, моллюсков или прочих водных беспозвоночных				
16	Қант және қанттан жасалған кондитерлік өнімдер	2 543,3	0,1	941,1	0,0	1 575,6	0,0	1 550,1	0,0	1 635,9	0,0							Сахар и кондитерские изделия из сахара				
17	Какао және одан жасалған өнімдер	319,7	0,0	519,4	0,0	346,6	0,0	374,3	0,0	232,6	0,0							Какао и продукты из него				
18	Дәнді дақылдардың дәнінен, ұннан, крахмалдан немесе сүттен жасалған дайын өнімдер; ұннан жасалған кондитерлік өнімдер	2 487,1	0,1	2 642,8	0,1	3 413,2	0,0	3 109,7	0,0	3 165,9	0,0							Готовые продукты из зерна злаков, муки, крахмала или молока; мучные кондитерские изделия				
19	Көкөністердің, жемістердің, жаңғақтардың немесе өсімдіктердің өзге де бөліктерінен өңделген өнімдер	21 455,2	0,5	28 454,2	0,6	37 236,6	0,5	38 054,2	0,5	33 633,9	0,5							Продукты переработки овощей, фруктов, орехов или прочих частей растений				
20	Әртүрлі тағам өнімдері	4 240,1	0,1	7 017,8	0,1	13 184,1	0,2	15 563,6	0,2	14 478,8	0,2							Разные пищевые продукты				
21	Алкогольді және алкогольсіз сусындар мен сірке қышқылы	159,4	0,0	327,3	0,0	297,2	0,0	324,9	0,0	334,6	0,0							Алкоогольные и безалкогольные напитки и уксус				
22	Тамақ өнеркәсібінің қалдықтары мен тастандылары; малға арналған дайын жемшөп	178,0	0,0	311,4	0,0	447,9	0,0	961,2	0,0	2 083,1	0,0							Остатки и отходы пищевой промышленности; готовые корма для животных				
23	Темекі мен өнеркәсіптік темекі алмастырғыштар	1 849,1	0,0	3 253,5	0,1	2 498,7	0,0	1 536,6	0,0	1 698,1	0,0							Табак и промышленные заменители табака				
24	Тұз; күкірт; топырақ пен тас; сылау материалдары, әк тастары мен цемент	19 107,5	0,5	12 408,1	0,3	7 970,1	0,1	7 962,9	0,1	4 747,5	0,1							Соль; сера; земли и камень; штукатурные материалы, известь и цемент				
25	Кендер, қож және күлдер	35,4	0,0	17,1	0,0	503,6	0,0	34,7	0,0	26,8	0,0							Руды, шлак и зола				
26	Минералдық отын, мұнай және олардан айырылып алынатын өнімдер; битуминозды заттар; минералды балауыздар	61 366,9	1,5	82 776,9	1,7	55 366,5	0,7	45 581,8	0,5	42 962,5	0,6							Топливо минеральное, нефть и продукты их перегонки; битуминозные вещества; воски минеральные				

Жалғасы		Продолжение										
Тауар тобының коды Код товарной группы	Әріпес елдердің, тауар топтарының атаулары	2010		2011		2012		2013		2014		Наименование страны-партнера, товарной группы
		мың АҚШ доллары	қоры-тындысына пайызбен в процентах к итогу	мың АҚШ доллары	қоры-тындысына пайызбен в процентах к итогу	мың АҚШ доллары	қоры-тындысына пайызбен в процентах к итогу	мың АҚШ доллары	қоры-тындысына пайызбен в процентах к итогу	мың АҚШ доллары	қоры-тындысына пайызбен в процентах к итогу	
		тыс. долларов США		тыс. долларов США		тыс. долларов США		тыс. долларов США		тыс. долларов США		
	Органикалық емес химия өнімдері; органикалық емес немесе органикалық қымбат бағалы металдардың, жерде сирек кездесетін металдардың, радиоактивтік элементтердің немесе изотоптардың қосылыстары	48 620,7	1,2	60 281,6	1,2	57 283,5	0,8	56 322,1	0,7	57 416,6	0,8	Продукты неорганической химии; соединения неорганические или органические драгоценных металлов, редкоземельных металлов, радиоактивных элементов или изотопов
28	Органикалық химиялық қосылыстар	22 832,3	0,6	25 454,0	0,5	30 576,4	0,4	29 724,8	0,4	29 726,2	0,4	Органические химические соединения
29	Фармацевтикалық өнім	10 093,1	0,3	10 344,9	0,2	10 647,0	0,1	15 560,8	0,2	11 889,6	0,2	Фармацевтическая продукция
30	Тыңайтқыштар	106,0	0,0	234,1	0,0	415,4	0,0	504,1	0,0	939,6	0,0	Удобрения
31	Илеу және бояу экстракттары; таниндер және олардың туындылары; бояғыштар, пигменттер және өзге де бояу заттары; сырлар мен лактар; тығыздағыштар мен өзге де мастикалар; полиграфиялық сыр, сия, тушь	12 449,2	0,3	11 642,1	0,2	11 738,5	0,2	16 115,8	0,2	13 807,0	0,2	Экстракты дубильные или красильные; танины и их производные; красители, пигменты и прочие красящие вещества; краски и лаки; шпатлевки и прочие мастики; типографская краска, чернила, тушь
32	Эфирлік майлар және резиноидтер; парфюмерлік, косметикалық немесе иіс заттар	7 678,9	0,2	10 208,1	0,2	12 667,8	0,2	15 260,2	0,2	13 503,5	0,2	Эфирные масла и резиноиды; парфюмерные, косметические или туалетные средства
33	Сабын, беттік органикалық белсенді заттар, жуу заттары, майлау материалдары, жапсыруға не дайын балауыздар, балауыз шамдар және ұқсас бұйымдар, жабыстыруға арналған пасталар, пластилин және ғаныш негізінде тіс дәрігерлік құрамындағы «тіс дәрігерлік балауыз»	7 208,3	0,2	13 396,5	0,3	13 691,7	0,2	27 447,8	0,3	15 333,6	0,2	Мыло, поверхностно-активные органические вещества, моющие средства, смазочные материалы, искусственные и готовые воски, свечи и аналогичные изделия, пластилин, «зубоврачебный воск» и зубоврачебные составы на основе гипса
34	Белоктық заттар; өзгертілген крахмалдар; желімдер; ферменттер	7 958,4	0,2	8 386,5	0,2	10 225,9	0,1	13 141,5	0,2	16 099,7	0,2	Белковые вещества; модифицированные крахмалы; клеи; ферменты

Жалғасы		Продолжение										
Тауар тобының коды Код товарной группы	Әріпес елдердің, тауар топтарының атаулары	2010		2011		2012		2013		2014		Наименование страны-партнера, товарной группы
		мың АҚШ доллары	қоры- тындысына пайызбен	мың АҚШ доллары	қоры- тындысына пайызбен	мың АҚШ доллары	қоры- тындысына пайызбен	мың АҚШ доллары	қоры- тындысына пайызбен	мың АҚШ доллары	қоры- тындысына пайызбен	
		Тыс. долларов США	в процентах к итогу	Тыс. долларов США	в процентах к итогу	Тыс. долларов США	в процентах к итогу	Тыс. долларов США	в процентах к итогу	Тыс. долларов США	в процентах к итогу	
	Жарылғыш заттар; пиротехникалық бұйымдар; сіріңкелер;пирофорлық қорытпалар; кейбір жанғыш заттар											Взрывчатые вещества; пиротехнические изделия; спички; пирофорные сплавы;
36		5 747,2	0,1	7 445,6	0,2	2 032,7	0,0	12 207,8	0,1	8 221,0	0,1	некоторые горючие вещества
37	Фото және кино тауарлары	2 299,8	0,1	3 364,4	0,1	3 817,2	0,1	4 424,1	0,1	5 162,6	0,1	фото и кинотовары
38	Өзге де химиялық өнімдер	65 720,6	1,7	73 122,8	1,5	87 524,7	1,2	85 866,5	1,0	66 949,3	0,9	Прочие химические продукты
39	Пластмассалар және олардан жасалған бұйымдар	164 757,8	4,2	200 786,1	4,1	279 434,2	3,8	380 685,7	4,6	340 683,9	4,6	Пластмассы и изделия из них
40	Көксағыз, резеңке және олардан жасалған бұйымдар	61 864,9	1,6	88 977,7	1,8	139 983,9	1,9	150 569,3	1,8	142 146,3	1,9	Каучук, резина и изделия из них
41	Өңделмеген терілер (табиғи үлбірден басқа) және иленген былғары	378,7	0,0	691,7	0,0	185,9	0,0	31,2	0,0	22,2	0,0	Необработанные шкуры (кроме натурального меха) и выделанная кожа
	Былғарыдан жасалған бұйымдар; ер-тұрман бұйымдары және әбзел; жол керек-жарақтары, әйел сөмкілері және ұқсас тауарлар; жануарлардың ішектерінен жасалған бұйымдар (жібек көбелегі фибрионынан алынған талшықтан басқа)	14 984,8	0,4	23 350,2	0,5	47 750,3	0,6	93 112,9	1,1	79 058,2	1,1	Изделия из кожи; шорно-сидельные изделия и упряжь; дорожные принадлежности, дамские сумки и аналогичные им товары; изделия из кишок животных (кроме волокон из фиброина шелкопряда)
42	Табиғи және жасанды үлбір; одан жасалған бұйымдар	187,7	0,0	1 560,3	0,0	4 883,0	0,1	7 472,7	0,1	6 128,7	0,1	Натуральный и искусственный мех; изделия из него
43	Сүрек және одан жасалған бұйымдар; сүрек көмірі	20 217,7	0,5	24 225,0	0,5	34 468,5	0,5	38 261,2	0,5	33 583,9	0,5	Древесина и изделия из нее; древесный уголь
44	Тығын және одан жасалған бұйымдар	374,4	0,0	486,1	0,0	555,1	0,0	304,3	0,0	176,3	0,0	Пробка и изделия из нее
45	Сабаннан жасалған бұйымдар, альфалар немесе тоқу үшін өзге де материалдар; себет бұйымдар және тоқылатын бұйымдар	535,5	0,0	615,4	0,0	919,8	0,0	867,5	0,0	694,8	0,0	Изделия из соломы, альфы или прочих материалов для плетения; корзиночные изделия и плетеные изделия
46	Сүректен немесе басқа да талшықты целлюлоза материалдарынан жасалған масса; қалыпқа түсірілетін қағаздар немесе картон (макулатура және қалдықтар)											Масса из древесины или из других волокнистых целлюлозных материалов; регенирируемые бумага или картон (макулатура и отходы)
47		86,0	0,0	108,7	0,0	42,5	0,0	70,5	0,0	0,1	0,0	

Жалғасы	Тауар тобының коды Код товарной группы	Әріптеc елдердің, тауар топтарының атаулары	2010		2011		2012		2013		2014		Наименование страны-партнера, товарной группы
			мың АҚШ доллары	қоры-тындысына пайызбен	мың АҚШ доллары	қоры-тындысына пайызбен	мың АҚШ доллары	қоры-тындысына пайызбен	мың АҚШ доллары	қоры-тындысына пайызбен	мың АҚШ доллары	қоры-тындысына пайызбен	
			Тыс. долларов США	в процентах к итогу	Тыс. долларов США	в процентах к итогу	Тыс. долларов США	в процентах к итогу	Тыс. долларов США	в процентах к итогу	Тыс. долларов США	в процентах к итогу	
		Қағаз және картон; қағаз массасынан, қағаздан немесе картоннан жасалған бұйымдар	34 232,1	0,9	36 471,7	0,7	38 682,2	0,5	46 331,3	0,6	56 989,8	0,8	Бумага и картон; изделия из бумажной массы, бумаги или картона
48		Баспа кітаптары, газеттер, репродукциялар және полиграфия өнеркәсібінің басқа да бұйымдары;											Печатные книги, газеты, репродукции и другие изделия полиграфической промышленности; рукописи, машинописные тексты и планы
49		қолжазбалар, машинкамен басылған мәтіндер және жоспарлар	16 683,1	0,4	9 113,3	0,2	11 505,4	0,2	28 156,2	0,3	106 571,2	1,4	Шелк
50		Жібек	640,4	0,0	399,8	0,0	38,7	0,0	2 776,7	0,0	1 372,4	0,0	
		Жүн, жануарлардың жіңішке немесе жуан қылдары; иірімжіп және жылқының жалынан жасалатын мата	403,4	0,0	1 864,2	0,0	522,5	0,0	660,6	0,0	1 011,4	0,0	Шерсть, тонкий или грубый волос животных; пряжа и ткань из конского волоса
51		Мақта	1 771,6	0,0	4 189,0	0,1	3 753,0	0,1	9 427,9	0,1	10 853,4	0,1	Хлопок
52		Өзге де өсімдік тоқыма талшықтары; қағаз иірімжібі және қағаз иірімжібінен жасалған маталар	34,7	0,0	216,1	0,0	255,2	0,0	162,5	0,0	329,7	0,0	Прочие растительные текстильные волокна; бумажная пряжа и ткани из бумажной пряжи
53		Химиялық жіптер	3 985,5	0,1	14 273,1	0,3	22 920,8	0,3	63 808,3	0,8	51 739,9	0,7	Химические нити
54		Химиялық талшықтар	4 801,2	0,1	8 466,0	0,2	15 018,6	0,2	13 081,9	0,2	14 445,6	0,2	Химические волокна
55		Мақта, киіз немесе фетр және мата емес материалдар; арнайы иірімжіп; жіңішке жіптер, жіптер, арқандар және тростар мен олардан жасалған бұйымдар	6 053,2	0,2	6 190,3	0,1	8 109,0	0,1	8 288,0	0,1	11 126,4	0,2	Вата, войлок или фетр и нетканые материалы; специальная пряжа; бечевки, веревки, канаты и тросы и изделия из них
56		Кілемдер және еденге төселетін өзге де тоқыма бұйымдар	748,1	0,0	1 516,4	0,0	3 375,0	0,0	4 211,7	0,1	3 648,9	0,0	Ковры и прочие текстильные напольные покрытия
57		Арнайы маталар; тафтинктік тоқыма материалдары; шілтерлер, гобелендер; әрлеу материалдары; кестелер	695,5	0,0	5 578,7	0,1	10 970,4	0,1	8 722,6	0,1	9 715,1	0,1	Специальные ткани; тафтинговые текстильные материалы; кружева; гобелены; отделочные материалы; вышивки
58		Сіңірілген, жабындысы бар немесе қатырмаланған тоқыма материалдары; техникалық мақсаттағы тоқыма бұйымдары	9 415,3	0,2	15 616,8	0,3	19 464,9	0,3	17 435,9	0,2	13 441,8	0,2	Текстильные материалы, пропитанные, с покрытием или дублированные; текстильные изделия технического назначения
59													

Жалғасы		Продолжение												Наименование страны-партнера, товарной группы		
Тауар тобының коды Код товарной группы	Әріптеc елдердің, тауар топтарының атаулары	2010			2011			2012			2013				2014	
		мың АҚШ доллары	қоры-тыңдысына пайызбен	в процентах к итогу	мың АҚШ доллары	қоры-тыңдысына пайызбен	в процентах к итогу	мың АҚШ доллары	қоры-тыңдысына пайызбен	в процентах к итогу	мың АҚШ доллары	қоры-тыңдысына пайызбен	в процентах к итогу			
		тыс. долларов США	в процентах к итогу	в процентах к итогу	тыс. долларов США	в процентах к итогу	в процентах к итогу	тыс. долларов США	в процентах к итогу	в процентах к итогу	тыс. долларов США	в процентах к итогу	в процентах к итогу	тыс. долларов США	в процентах к итогу	к итогу
		Трикотажные полотна машинного или ручного вязания														
60	Машинамен немесе қолмен тоқылған трикотаж жаймалар	583,8	0,0	0,0	1 525,0	0,0	0,0	1 617,7	0,0	0,0	867,2	0,0	0,0	3 190,2	0,0	0,0
	Машинамен немесе қолмен тоқылған трикотаж киімдер және киімдердің керек-жарақтары	24 686,2	0,6	0,8	41 171,4	0,8	1,5	113 736,5	1,5	2,6	215 819,5	2,6	2,5	185 152,1	2,5	2,5
61	Машинамен немесе қолдан тоқылған трикотаж киімінен басқа киім заттары және киімдердің керек-жарақтары	35 240,3	0,9	1,3	62 962,6	1,3	2,4	176 680,5	2,4	2,4	204 928,7	2,4	2,9	214 545,1	2,9	2,9
	Басқа да дайын тоқыма бұйымдары; жиынтықтар; бұрын тұтынылған киімдер мен тоқыма бұйымдары; ескі-құсқылар	18 950,9	0,5	0,6	28 848,8	0,6	0,8	61 739,5	0,8	0,7	60 442,1	0,7	0,9	69 808,2	0,9	0,9
63	Аяқ киімдер, қоныштар мен оған ұқсас бұйымдар; олардың бөліктері	20 244,9	0,5	2,1	104 080,9	2,1	3,0	225 509,6	3,0	4,6	380 691,3	4,6	6,3	461 382,7	6,3	6,3
64	Бас киімдер мен олардың бөліктері	2 151,9	0,1	0,1	5 240,1	0,1	0,1	10 967,7	0,1	0,2	17 083,1	0,2	0,1	9 247,7	0,1	0,1
	Қолшатырлар, күннен қорғайтын шатырлар, таяқтар, таяқ-орындықтар, бишіктер, салт атпен жүруге арналған қамшылар және олардың бөліктері	969,2	0,0	0,0	1 644,8	0,0	0,1	3 855,9	0,1	0,0	3 699,2	0,0	0,0	2 493,0	0,0	0,0
66	Өңделген қауырсындар мен мамық және қауырсындардан немесе мамықтан жасалған бұйымдар; жасанды гүлдер; адамның шашынан жасалған бұйымдар	635,6	0,0	0,0	1 221,7	0,0	0,0	1 688,5	0,0	0,0	1 905,2	0,0	0,0	2 162,0	0,0	0,0
67	Тастан, гипстен, цементтен, асбестен, слюдадан немесе ұқсас материалдардан жасалған бұйымдар															
68	Қыш бұйымдар	59 214,6	1,5	1,1	56 451,9	1,1	1,0	75 510,4	1,0	0,8	68 394,9	0,8	0,8	58 080,7	0,8	0,8
69	Шыны және одан жасалған бұйымдар	78 891,4	2,0	1,8	87 232,8	1,8	1,3	97 895,8	1,3	1,0	79 651,0	1,0	1,1	78 872,8	1,1	1,1
70	Стекло и изделия из него	67 894,1	1,7	1,2	61 363,3	1,2	0,9	66 515,5	0,9	0,7	56 845,7	0,7	0,7	50 005,4	0,7	0,7

Жалғасы			2010		2011		2012		2013		2014		Продолжение
Тауар тобының коды Код товарной группы	Әріпес елдердің, тауар топтарының атаулары		мың АҚШ доллары	қоры- тындысына пайызбен	мың АҚШ доллары	қоры- тындысына пайызбен	мың АҚШ доллары	қоры- тындысына пайызбен	мың АҚШ доллары	қоры- тындысына пайызбен	мың АҚШ доллары	қоры- тындысына пайызбен	
	тыс. долларов США	в процентах к итогу	тыс. долларов США	в процентах к итогу	тыс. долларов США	в процентах к итогу	тыс. долларов США	в процентах к итогу	тыс. долларов США	в процентах к итогу	тыс. долларов США	в процентах к итогу	
	Табиғи немесе қолпсытылған інжу, қымбат бағалы немесе жартылай қымбат бағалы тастар, қымбат бағалы металдар, қымбат бағалы металл жалатылған металдар және олардан жасалған бұйымдар; бижутерия; тиындар		4 157,1	0,1	3 954,5	0,1	4 176,3	0,1	6 523,4	0,1	7 304,7	0,1	Жемчуг природный или культивированный, драгоценные или полудрагоценные камни, драгоценные металлы, металлы, плакированные драгоценными металлами, и изделия из них; бижутерия; монеты Черные металлы
71	Қара металдар		88 796,7	2,2	109 488,1	2,2	177 904,3	2,4	144 852,4	1,7	118 559,6	1,6	
72	Қара металдардан жасалған бұйымдар		398 350,3	10,1	339 985,1	6,9	772 944,5	10,4	1 043 677,9	12,5	552 889,0	7,5	
73	Мыс және одан жасалған бұйымдар		6 248,6	0,2	3 891,1	0,1	5 580,0	0,1	7 854,4	0,1	9 772,0	0,1	
74	Никель және одан жасалған бұйымдар		36,8	0,0	15,6	0,0	173,2	0,0	347,9	0,0	438,6	0,0	
75	Алюминий және одан жасалған бұйымдар		14 666,2	0,4	17 508,3	0,4	27 913,8	0,4	38 412,5	0,5	41 057,7	0,6	
76	Қорғасын және одан жасалатын бұйымдар		34,0	0,0	120,6	0,0	166,7	0,0	271,6	0,0	308,3	0,0	
77	Мырыш және одан жасалатын бұйымдар		307,5	0,0	493,4	0,0	272,6	0,0	164,1	0,0	149,3	0,0	
78	Қалайы және одан жасалатын бұйымдар		11 563,9	0,3	21 928,1	0,4	8 799,8	0,1	7 430,3	0,1	4 541,0	0,1	
79	Өзге де қымбат бағалы емес металдар; металл қышы; олардан жасалатын бұйымдар		2 261,8	0,1	15 129,5	0,3	3 186,2	0,0	2 270,4	0,0	3 553,2	0,0	
80	Қымбат бағалы емес металдардан жасалған құрал-жабдықтар, керек-жарақтар, пышақ бұйымдары, қасықтар және шанышқылар; олардың қымбат бағалы емес металдардан жасалған бөліктері		50 045,1	1,3	56 283,9	1,1	67 047,4	0,9	76 429,4	0,9	62 482,1	0,8	
81	Қымбат бағалы емес металдардан жасалған өзге де бұйымдар		27 012,8	0,7	29 055,4	0,6	46 240,8	0,6	49 154,9	0,6	41 809,1	0,6	
82													Инструменты, приспособления, ножевые изделия, ложки и вилки из драгоценных металлов; их части из драгоценных металлов
83													

Жалғасы		Продолжение											
Тауар тобының коды Код товарной группы	Әріпес елдердің, тауар топтарының атаулары	2010		2011		2012		2013		2014		Наименование страны-партнера, товарной группы	
		мың АҚШ доллары	қоры-тындысына пайызбен	мың АҚШ доллары	қоры-тындысына пайызбен	мың АҚШ доллары	қоры-тындысына пайызбен	мың АҚШ доллары	қоры-тындысына пайызбен	мың АҚШ доллары	қоры-тындысына пайызбен		
		тыс. долларов США	в процентах к итогу	тыс. долларов США	в процентах к итогу	тыс. долларов США	в процентах к итогу	тыс. долларов США	в процентах к итогу	тыс. долларов США	в процентах к итогу		
84	Ядролық реакторлар, қазандар, жабдықтар мен механикалық құрылғылар; олардың бөліктері	1 060 212,8	26,8	1 245 949,6	25,3	1 890 919,0	25,4	2 278 067,2	27,2	1 972 598,0	26,8	Реакторы ядерные, котлы, оборудование и механические устройства; их части	
85	Электр машинкалары мен жабдықтар, олардың бөліктері; дыбыс жазғыш және дыбыс шығарғыш аппараттар, телевизиялық бейнені мен дыбысты жазуға және шығаруға арналған аппараттар, олардың бөліктері мен керек-жарақтары	686 693,0	17,3	893 686,2	18,1	1 046 219,0	14,1	1 183 852,0	14,2	1 159 353,3	15,8	Электрические машины и оборудование, их части; звукозаписывающая и звуковоспроизводящая аппаратура, аппаратура для записи и воспроизведения телевизионного изображения и звука, их части и принадлежности	
86	Темір жол локомотивтері немесе трамвайдың моторлы вагондары, жылжымалы құрам және олардың бөліктері; жол жабдықтары мен темір жолдарға немесе трамвай жолдарына арналған құрылғылар және олардың бөліктері; механикалық (электромеханикалықты қоса алғанда) сигналдық құрылғылардың барлық түрлері	94 415,2	2,4	253 806,5	5,1	520 676,5	7,0	112 939,8	1,4	61 064,6	0,8	Железнодорожные локомотивы или моторные вагоны трамвая, подвижной состав и их части; путевое оборудование и устройства для железных дорог или трамвайных путей и их части; механическое (включая электромеханическое) сигнальное оборудование всех видов	
87	Теміржол немесе трамвай жылжымалы құрамынан басқа, жермен жүретін көлік құралдары және олардың бөліктері мен керек-жарақтары	180 764,8	4,6	295 792,4	6,0	463 039,9	6,2	540 358,4	6,5	359 954,1	4,9	Средства наземного транспорта, кроме железнодорожного или трамвайного подвижного состава, и их части и принадлежности	
88	Ұшу аппараттары, ғарыш аппараттары және олардың бөлшектері			0,3	0,0	209,3	0,0	129,1	0,0	624,5	0,0	Летательные аппараты, космические аппараты, и их части	
89	Кемелер, қайықтар және жүзгіш конструкциялар	25 466,8	0,6	2 922,4	0,1	67 340,2	0,9	4 194,7	0,1	4 869,0	0,1	Суда, лодки и плавучие конструкции	

Жалғасы			2010				2011				2012				2013				2014				Продолжение
Тауар тобының коды	Тауар топтарының атаулары	товарной группы	мың АҚШ доллары	қоры-тындысына пайызбен	мың АҚШ доллары	қоры-тындысына пайызбен	мың АҚШ доллары	қоры-тындысына пайызбен	мың АҚШ доллары	қоры-тындысына пайызбен	мың АҚШ доллары	қоры-тындысына пайызбен	мың АҚШ доллары	қоры-тындысына пайызбен	мың АҚШ доллары	қоры-тындысына пайызбен	мың АҚШ доллары	қоры-тындысына пайызбен					
			тыс. долларов	в процентах к итогу	тыс. долларов	в процентах к итогу	тыс. долларов	в процентах к итогу	тыс. долларов	в процентах к итогу	тыс. долларов	в процентах к итогу	тыс. долларов	в процентах к итогу	тыс. долларов	в процентах к итогу	тыс. долларов	в процентах к итогу					
	Әріптес елдердің, тауар топтарының атаулары		124 746,9	3,1	105 477,1	2,1	130 334,0	1,8	148 329,2	1,8	162 912,3	2,2								Наименование страны-партнера, товарной группы			
90	Оптикалық, фотографиялық, кинематографиялық, өлшеу, бақылау, дәл өлшеу, медициналық немесе хирургиялық құрал-жабдықтар мен аппараттар; олардың бөліктері мен керек-жарақтары		1 750,3	0,0	1 687,6	0,0	2 509,9	0,0	4 294,2	0,1	3 422,4	0,0								Инструменты и аппараты оптические, фотографические, кинематографические, измерительные, контрольные, прецизионные, медицинские или хирургические; их части и принадлежности			
91	Барлық түрдегі сағаттар және олардың бөлшектері		1 041,4	0,0	1 497,6	0,0	2 166,9	0,0	2 257,1	0,0	2 328,3	0,0								Часы всех видов и их части			
92	Музыкалық аспаптар; олардың бөлшектері мен керек-жарақтары																			Инструменты музыкальные; их части и принадлежности			
	Жиназ; төсек керек-жарақтары, матрацтар, матрацтық негіздері, диван жастықтары және ұқсас жиназдық керек-жарақтары; басқа жерде аталмаған немесе енгізілмеген шамдар мен жарықтандыру жабдықтары; аты немесе атауы немесе мекен-жайы көрсетілген		76 916,7	1,9	84 795,3	1,7	119 471,3	1,6	113 123,2	1,4	164 327,3	2,2								Мебель; постельные принадлежности, матрацы, основы матрацные, набивные принадлежности мебели; лампы и осветительное оборудование, световые вывески, световые таблички и аналогичные изделия, сборные строительные конструкции			
94	Ойыншықтар, ойындар және спорт мүкәммәлі; олардың бөлшектері мен керек-жарақтары		39 652,1	1,0	59 321,4	1,2	79 099,8	1,1	75 799,0	0,9	75 095,0	1,0								Игрушки, игры и спортивный инвентарь; их части и принадлежности			
96	Әртүрлі дайын бұйымдар		12 512,7	0,3	14 836,9	0,3	24 799,0	0,3	26 053,5	0,3	23 187,1	0,3								Разные готовые изделия			
	Өнер шығармалары, коллекциялық заттар және антиквариат		458,2	0,0	478,4	0,0	250,7	0,0	91,4	0,0	244,0	0,0								Произведения искусства, предметы коллекционирования и антиквариат			
97	Өзгелері		132,1	0,0	123,1	0,0	24,5	0,0	259,0	0,0	82,6	0,0								Прочие			
99	Ресей		17 973 789,3	22 330 586,9			23 096 615,3	23 847 038,1			20 196 233,7									Россия			
	экспорт		5 714 890,7	100,0	6 998 572,5	100,0	6 136 935,4	100,0	5 875 273,6	100,0	6 388 543,6	100,0								экспорт			
01	Тірі жануарлар		239,5	0,0	2 136,7	0,0	118,8	0,0	92,5	0,0	3 102,3	0,0								Живые животные			
	Ет және тағамдық қосымша ет өнімдері				733,6	0,0	4 063,3	0,1	8 151,3	0,1	25 318,3	0,4								Мясо и пищевые мясные субпродукты			
02	Балық және шаянтектер, ұлулар және басқа да су омыртқасыздары																			Рыба и ракообразные, моллюски и другие водные беспозвоночные			
03			10 576,5	0,2	9 891,9	0,1	8 675,3	0,1	5 934,4	0,1	4 981,9	0,1											

Жалғасы		Продолжение										
Тауар тобының коды Код товарной группы	Әріпес елдердің, тауар топтарының атаулары	2010		2011		2012		2013		2014		Наименование страны-партнера, товарной группы
		мың АҚШ доллары	қоры-тындысына пайызбен	мың АҚШ доллары	қоры-тындысына пайызбен	мың АҚШ доллары	қоры-тындысына пайызбен	мың АҚШ доллары	қоры-тындысына пайызбен	мың АҚШ доллары	қоры-тындысына пайызбен	
		тыс. долларов США	в процентах к итогу	тыс. долларов США	в процентах к итогу	тыс. долларов США	в процентах к итогу	тыс. долларов США	в процентах к итогу	тыс. долларов США	в процентах к итогу	
04	Басқа жерде аталмаған немесе енгізілмеген сүт өнімдері; құстардың жұмыртқалары; табиғи бал; жануарлардан алынатын тамақ өнімдері	1 693,2	0,0	1 890,8	0,0	3 356,9	0,1	18 279,9	0,3	23 114,1	0,4	Молочная продукция; яйца птиц; мед натуральный; пищевые продукты животного происхождения, в другом месте не поименованные или не включенные
05	Жануарлардан алынатын басқа жерде аталмаған немесе енгізілмеген өнімдер	11,4	0,0	6,2	0,0	2 627,1	0,0	1 424,9	0,0	1 520,0	0,0	Продукты животного происхождения, в другом месте не поименованные или не включенные
06	Тірі ағаштар және басқа да өсімдіктер; пияздар және өсімдіктердің өзге де ұқсас бөліктері, кесіп алынған гүлдер және сәндік өсімдіктер	66,1	0,0	13,9	0,0	1 120,3	0,0	27 433,4	0,5	2 493,0	0,0	Живые деревья и другие растения; луковицы, корни и прочие аналогичные части растений; срезанные цветы и декоративная зелень
07	Көкөністер және кейбір жеуге жарайтын тамыр тұқымдары мен түйнек жемістер	17 486,6	0,3	1 292,4	0,0	2 057,7	0,0	3 901,5	0,1	5 425,9	0,1	Овощи и некоторые съедобные корнеплоды и клубнеплоды
08	Жеуге жарайтын жемістер мен жаңғақтар; цитрустардың қабықшалары немесе қауындардың тамырлары	6 479,0	0,1	9 185,0	0,1	15 622,8	0,3	15 599,3	0,3	10 596,1	0,2	Съедобные фрукты и орехи; кожура и корки цитрусовых или дынь
09	Кофе, шай, мате немесе парагвай шайы және тәттілер	278,7	0,0	2 144,6	0,0	4 198,5	0,1	5 224,3	0,1	4 939,5	0,1	Кофе, чай, мате или парагвайский чай, и пряности
10	Дақылдар	31 661,4	0,6	32 875,4	0,5	99 937,8	1,6	308 339,2	5,2	101 234,0	1,6	Злаки
11	Ұн тарту-жарма өнеркәсібі өнімдері; мия; крахмал; инулин; бидай дәнінің маңызы	5 881,1	0,1	3 768,1	0,1	1 922,3	0,0	17 786,9	0,3	6 546,0	0,1	Продукция мукомольно-крупяной промышленности; солод; крахмал; инулин; пшеничная клейковина
12	Майлы тұқымдар мен жемістер; өзге де тұқымдар, жемістер және астық; дәрілік өсімдіктер мен техникалық мақсаттарға арналған өсімдіктер; сабан және жемшөп	1 422,6	0,0	11 775,0	0,2	5 284,8	0,1	6 200,1	0,1	14 088,4	0,2	Масличные семена и плоды; прочие семена, плоды и зерно; лекарственные растения и растения для технических целей; солома и фураж
13	Табиғи тазаланбаған малшайыр; камедтер, шайырлар және өзге де өсімдік шырындары мен экстракттары			76,3	0,0	8,3	0,0	0,6	0,0	22,3	0,0	Шеллак природный; неочищенный; камеди, смолы и прочие растительные соки и экстракты

Жалғасы			2010		2011		2012		2013		2014		Наименование страны-партнера, товарной группы
Тәуір тобының коды Код	Әріпес елдердің, тауар топтарының атаулары	мың АҚШ доллары	қоры-тындысына пайызбен	мың АҚШ доллары	қоры-тындысына пайызбен	мың АҚШ доллары	қоры-тындысына пайызбен	мың АҚШ доллары	қоры-тындысына пайызбен	мың АҚШ доллары	қоры-тындысына пайызбен		
		тыс. долларов США	в процентах к итогу	тыс. долларов США	в процентах к итогу	тыс. долларов США	в процентах к итогу	тыс. долларов США	в процентах к итогу	тыс. долларов США	в процентах к итогу		
14	Өрме бұйымдарды дайындауға арналған өсімдік материалдары; басқа жерде аталмаған немесе енгізілмеген өсімдіктен алынатын өзге де өнімдер			0,8	0,0	0,2	0,0	0,0	14,6	0,0	16,3	0,0	Растительные материалы для изготовления плетеных изделий; прочие продукты растительного происхождения, в другом месте не поименованные или не включенные
15	Жануарлардан немесе өсімдіктерден алынатын тоң майлар мен майлар және оларды ажырату өнімдері; дайын тамақтық тоң майлар; жануарлардан немесе өсімдіктерден алынатын балауыздар	58,5	0,0	555,2	0,0	1 034,4	0,0	2 001,6	0,0	1 579,4	0,0	Жиры и масла животного или растительного происхождения и продукты их расщепления; готовые пищевые жиры; воски животного или растительного происхождения	
16	Етпен, балықтан немесе шаян тұқымдастардан, моллюскілерден немесе басқа да судағы омыртқасыздардан жасалған дайын өнімдер	16,0	0,0	1 341,4	0,0	3 727,0	0,1	1 293,0	0,0	4 124,1	0,1		
17	Қант және қанттан жасалған кондитерлік өнімдер	10 714,2	0,2	18 136,0	0,3	19 013,3	0,3	20 909,9	0,4	22 623,9	0,4		Сахар и кондитерские изделия из сахара
18	Какао және одан жасалған өнімдер	3 542,6	0,1	13 200,8	0,2	14 782,9	0,2	19 459,1	0,3	24 253,5	0,4	Какао и продукты из него	
19	Дәнді дақылдардың дәнінен, ұннан, крахмалдан немесе сүттен жасалған дайын өнімдер; ұннан жасалған кондитерлік өнімдер	5 100,5	0,1	10 028,3	0,1	10 820,0	0,2	10 967,9	0,2	12 746,5	0,2		
20	Көкөністердің, жемістердің, жаңғақтардың немесе өсімдіктердің өзге де бөліктерінен өңделген өнімдер	506,3	0,0	1 032,1	0,0	958,8	0,0	948,1	0,0	1 138,7	0,0		Продукты переработки овощей, фруктов, орехов или прочих частей растений
21	Әртүрлі тағам өнімдері	94,2	0,0	647,5	0,0	713,4	0,0	686,2	0,0	1 033,6	0,0	Разные пищевые продукты	
22	Алкогольді және алкогольсіз сусындар мен сірке қышқылы	680,2	0,0	3 096,5	0,0	6 422,2	0,1	8 305,8	0,1	12 107,3	0,2		
23	Тамақ өнеркәсібінің қалдықтары мен тастандылары; малға арналған дайын жемшөп	716,8	0,0	698,3	0,0	1 330,8	0,0	7 412,5	0,1	5 840,5	0,1		Остатки и отходы пищевой промышленности; готовые корма для животных
24	Темекі мен өнеркәсіптік темекі алмастырғыштар	1 355,3	0,0	1 379,2	0,0	332,6	0,0	94,9	0,0	84,1	0,0	Табак и промышленные заменители табака	

Жалғасы

Продолжение

Тауар тобының коды Код товарной группы	Әріпес елдердің, тауар топтарының атаулары	2010		2011		2012		2013		2014		Наименование страны-партнера, товарной группы
		мың АҚШ доллары	қоры-тындысына пайызбен	мың АҚШ доллары	қоры-тындысына пайызбен	мың АҚШ доллары	қоры-тындысына пайызбен	мың АҚШ доллары	қоры-тындысына пайызбен	мың АҚШ доллары	қоры-тындысына пайызбен	
		Тыс. долларов США	в процентах к итогу	Тыс. долларов США	в процентах к итогу	Тыс. долларов США	в процентах к итогу	Тыс. долларов США	в процентах к итогу	Тыс. долларов США	в процентах к итогу	
	Тұз; күкірт; топырақ пен тас; сылау материалдары, әк тастары мен цемент	110 680,2	1,9	158 678,5	2,3	171 788,1	2,8	136 131,8	2,3	140 631,5	2,2	Соль; сера; земли и камень; штукатурные материалы, известь и цемент
25	Кендер, қож және күлдер	1 296 098,1	22,7	2 263 095,8	32,3	1 544 899,1	25,2	1 470 066,6	25,0	1 397 788,3	21,9	Руды, шлак и зола
26	Минералдық отын, мұнай және олардан айырылып алынатын өнімдер;											Топливо минеральное, нефть и продукты их перегонки;
27	битоминозды заттар; минералды балауыздар	1 540 873,3	27,0	1 089 698,5	15,6	948 508,0	15,5	799 478,7	13,6	1 000 073,0	15,7	битуминовые вещества; воски минеральные
	Органикалық емес химия өнімдері; органикалық емес немесе органикалық қымбат бағалы металдардың, жерде сирек кездесетін металдардың, радиоактивтік элементтердің немесе изотоптардың қосылыстары	742 668,7	13,0	764 709,5	10,9	894 152,5	14,6	713 466,7	12,1	740 686,9	11,6	Продукты неорганической химии; соединения неорганические или органические драгоценных металлов, редкоземельных металлов, радиоактивных элементов или изотопов
28	Органикалық химиялық қосылыстар	9 236,4	0,2	20 481,9	0,3	22 391,8	0,4	20 282,0	0,3	23 396,5	0,4	Органические химические соединения
29	Фармацевтикалық өнім	1 458,4	0,0	3 774,7	0,1	2 862,9	0,0	3 671,5	0,1	5 157,8	0,1	Фармацевтическая продукция
30	Тыңайтқыштар	1 615,2	0,0	2 559,7	0,0	6 368,9	0,1	4 979,1	0,1	2 682,0	0,0	Удобрения
31	Илеу және бояу экстракттары; таниндер және олардың туындылары; бояғыштар, пигменттер және өзге де бояу заттары; сырлар мен лактар; тығыздағыштар мен өзге де мастикалар; полиграфиялық сыр, сия, тұш	3,1	0,0	343,8	0,0	1 297,7	0,0	1 002,4	0,0	541,7	0,0	Экстракты дубильные или красильные; танины и их производные; красители, пигменты и прочие красящие вещества; краски и лаки; шпательки и прочие мастики; типографская краска, чернила, тушь
32	Эфирлік майлар және резиноидтер; парфюмерлік, косметикалық немесе иіс заттар	164,5	0,0	2,4	0,0	373,7	0,0	274,8	0,0	352,8	0,0	Эфирные масла и резиноиды; парфюмерные, косметические или туалетные средства
33												

Жалғасы	Тәуар тобының коды Код товарной группы	Әріпестелдердің, тауар топтарының атаулары	2010		2011		2012		2013		2014		Наименование страны-партнера, товарной группы
			мың АҚШ доллары	қоры-тыңдысына пайызбен	мың АҚШ доллары	қоры-тыңдысына пайызбен	мың АҚШ доллары	қоры-тыңдысына пайызбен	мың АҚШ доллары	қоры-тыңдысына пайызбен	мың АҚШ доллары	қоры-тыңдысына пайызбен	
			Тыс. долларлар США	в процентах к итогу	Тыс. долларлар США	в процентах к итогу	Тыс. долларлар США	в процентах к итогу	Тыс. долларлар США	в процентах к итогу	Тыс. долларлар США	в процентах к итогу	
34		Сабын, беттік органикалық белсенді заттар, жуу заттары, майлау материалдары, жапсыруға не дайын балауыздар, балауыз шамдар және ұқсас бұйымдар, жабыстыруға арналған пасталар, пластелин және ғаныш негізінде тіс дәрігерлік құрамындағы «тіс дәрігерлік балауыз»	80,7	0,0	120,1	0,0	296,8	0,0	368,3	0,0	387,8	0,0	Мыло, поверхностно-активные органические вещества, моющие средства, смазочные материалы, искусственные и готовые воски, свечи и аналогичные изделия, пластилин, «зубоврачебный воск» и зубообрабатывающие составы на основе гипса
35		Белоктық заттар; өзгертілген крахмалдар; желімдер; ферменттер	4,2	0,0	4,2	0,0	2 552,1	0,0	1 683,1	0,0	455,4	0,0	Белковые вещества; модифицированные крахмалы; клеи; ферменты
36		Жарылғыш заттар; пиротехникалық бұйымдар; сіріңкелер; пирофорлық қорытпалар; кейбір жанғыш заттар	141,1	0,0	25,2	0,0	39,4	0,0	4,1	0,0	0,2	0,0	Взрывчатые вещества; пиротехнические изделия; спички; пирофорные сплавы; некоторые горючие вещества
37		Фото және кино тауарлары	3 816,4	0,1	3 158,6	0,0	2 589,0	0,0	18,8	0,0	317,9	0,0	Фото и кинотовары
38		Өзге де химиялық өнімдер	12 922,2	0,2	30 636,3	0,4	38 456,8	0,6	3 978,9	0,1	1 996,9	0,0	Прочие химические продукты
39		Пластмассалар және олардан жасалған бұйымдар	13 973,5	0,2	14 481,8	0,2	13 438,5	0,2	35 775,5	0,6	53 105,9	0,8	Пластмассы и изделия из них
40		Көксағыз, резеңке және олардан жасалған бұйымдар	972,0	0,0	213,8	0,0	275,5	0,0	13 754,2	0,2	8 489,3	0,1	Каучук, резина и изделия из них
41		Өңделмеген терілер (табиғи үлбірден басқа) және иленген былғары											Необработанные шкуры (кроме натурального меха) и выделанная кожа
42		Былғарыдан жасалған бұйымдар; ер-тұрман бұйымдары және әбзел; жол керек-жарақтары, әйел сөмкелері және ұқсас тауарлар; жануарлардың ішектерінен жасалған бұйымдар (жібек көбелегі фибрионынан алынған талшықтан басқа)	24,2	0,0	2 142,2	0,0	6 268,7	0,1	8 085,2	0,1	7 828,8	0,1	Изделия из кожи; шорно-седелные изделия и упряжь; дорожные принадлежности, дамские сумки и аналогичные им товары; изделия из кишок животных (кроме волокон из фиброина шелкопряда)
43		Табиғи және жасанды үлбір; одан жасалған бұйымдар	44,5	0,0	85,7	0,0	92,3	0,0	2 338,8	0,0	1 482,6	0,0	Натуральный и искусственный мех; изделия из него
44		Сүрек және одан жасалған бұйымдар; сүрек көмірі	28,1	0,0	346,3	0,0	955,4	0,0	559,7	0,0	710,2	0,0	Древесина и изделия из нее; древесный уголь

Жалғасы	Тауар тобының коды Код товарной группы	Әріпес елдердің, тауар топтарының атаулары	2010		2011		2012		2013		2014		Наименование страны-партнера, товарной группы
			мың АҚШ доллары	қоры-тындысына пайызбен	мың АҚШ доллары	қоры-тындысына пайызбен	мың АҚШ доллары	қоры-тындысына пайызбен	мың АҚШ доллары	қоры-тындысына пайызбен	мың АҚШ доллары	қоры-тындысына пайызбен	
			Тыс. долларов США	в процентах к итогу	Тыс. долларов США	в процентах к итогу	Тыс. долларов США	в процентах к итогу	Тыс. долларов США	в процентах к итогу	Тыс. долларов США	в процентах к итогу	
45		Тауар және одан жасалған бұйымдар											Пробка и изделия из нее
		Сабаннан жасалған бұйымдар, альфалар немесе тоқу үшін өзге де материалдар: себет бұйымдар және тоқылатын бұйымдар			28,2	0,0	3,8	0,0	8,0	0,0	3,0	0,0	Изделия из соломы, альфы или прочих материалов для плетения: корзиночные изделия и плетеные изделия
46		Сүректен немесе басқа да талшықты целлюлоза материалдарынан жасалған масса: қалыпқа түсірілетін қағаздар немесе картон (макулатура және қалдықтар)					1 404,0	0,0	2 043,6	0,0	2 578,8	0,0	Масса из древесины или из других волокнистых целлюлозных материалов; регенирируемые бумага или картон (макулатура и отходы)
47		Қағаз және картон; қағаз массасынан, қағаздан немесе картоннан жасалған бұйымдар	2 433,0	0,0	2 257,6	0,0	3 175,5	0,1	3 196,5	0,1	1 085,0	0,0	Бумага и картон; изделия из бумажной массы, бумаги или картона
48		Баспа кітаптары, газеттер, репродукциялар және полиграфия өнеркәсібінің басқа да бұйымдары; қолжазбалар, машинкамен басылған мәтіндер және жоспарлар	360,7	0,0	436,2	0,0	2 367,9	0,0	3 028,3	0,1	1 922,3	0,0	Печатные книги, газеты, репродукции и другие изделия полиграфической промышленности; рукописи, машинописные тексты и планы
49		Жүн, жануарлардың жіңішке немесе жуан қылдары; ірімжіп және жылқының жалынан жасалатын мата	1 349,8	0,0	1 349,8	0,0	1 325,1	0,0	1 625,6	0,0	798,5	0,0	Шерсть, тонкий или грубый волос животных; пряжа и ткань из конского волоса
51		Мақта	60 911,2	1,1	31 787,8	0,5	38 344,1	0,6	55 108,8	0,9	32 069,8	0,5	Хлопок
52		Өзге де өсімдік тоқыма талшықтары: қағаз ірімжібі және қағаз ірімжібінен жасалған маталар			256,5	0,0	51,6	0,0	0,0	0,0	97,1	0,0	Прочие растительные текстильные волокна; бумажная пряжа и ткани из бумажной пряжи
53		Химиялық жіптер	11,3	0,0	2 480,7	0,0	405,5	0,0	642,5	0,0	1,0	0,0	Химические нити
54		Химиялық талшықтар			890,6	0,0	626,7	0,0	11,3	0,0	119,4	0,0	Химические волокна
55		Мақта, киіз немесе фетр және мата емес материалдар; арнайы ірімжіп; жіңішке жіптер, жіптер, арқандар және тростар мен олардан жасалған бұйымдар	94,6	0,0	421,6	0,0	736,2	0,0	470,8	0,0	559,1	0,0	Вата, войлок или фетр и нетканые материалы; специальная пряжа; бечевки, веревки, канаты и тросы и изделия из них

Жалғасы	Тауар тобының коды Код товарной группы	Әріпес елдердің, тауар топтарының атаулары	2010		2011		2012		2013		2014		Наименование страны-партнера, товарной группы
			мың АҚШ доллары	қоры-тындысына пайызбен	мың АҚШ доллары	қоры-тындысына пайызбен	мың АҚШ доллары	қоры-тындысына пайызбен	мың АҚШ доллары	қоры-тындысына пайызбен	мың АҚШ доллары	қоры-тындысына пайызбен	
			Тыс. долларов США	в процентах к итогу	Тыс. долларов США	в процентах к итогу	Тыс. долларов США	в процентах к итогу	Тыс. долларов США	в процентах к итогу	Тыс. долларов США	в процентах к итогу	
		Кілемдер және еденге төселетін өзге де тоқыма бұйымдар	158,3	0,0	1 205,0	0,0	200,0	0,0	73,9	0,0	73,6	0,0	Ковры и прочие текстильные напольные покрытия
57		Арнайы маталар; тафтинктік тоқыма материалдары; шілтерлер, гобелендер; әрлеу материалдары; кестелер	119,1	0,0	371,2	0,0	321,6	0,0	417,7	0,0	153,9	0,0	Специальные ткани; тафтинговые текстильные материалы; кружева; гобелены; отделочные материалы; вышивки
58		Сіңірілген, жабындысы бар немесе қатырмаланған тоқыма материалдары; техникалық мақсаттағы тоқыма бұйымдары	372,2	0,0	712,2	0,0	706,2	0,0	521,5	0,0	467,8	0,0	Текстильные материалы, пропитанные, с покрытием или дублированные; текстильные изделия технического назначения
59		Машинамен немесе қолмен тоқылған трикотаж жаймалар			502,4	0,0	281,9	0,0	26,5	0,0			Трикотажные полотна машинного или ручного вязания
60		Машинамен немесе қолмен тоқылған трикотаж киімдер және киімдердің керек-жарақтары	1 379,4	0,0	11 106,5	0,2	5 509,3	0,1	6 026,7	0,1	8 191,5	0,1	Предметы одежды и принадлежности к одежде трикотажные машинного или ручного вязания
61		Машинамен немесе қолдан тоқылған трикотаж киімінен басқа киім заттары және киімдердің керек-жарақтары	321,8	0,0	16 923,3	0,2	7 977,2	0,1	9 027,7	0,2	6 163,5	0,1	Предметы одежды и принадлежности к одежде, кроме трикотажных машинного или ручного вязания
62		Басқа да дайын тоқыма бұйымдары; жиынтықтар; бұрын тұтынылған киімдер мен тоқыма бұйымдары; ескі-құсқылар	1 267,1	0,0	760,7	0,0	1 910,8	0,0	1 076,5	0,0	3 860,1	0,1	Прочие готовые текстильные изделия; наборы; одежда и текстильные изделия, бывшие в употреблении; тряпье
63		Аяқ киімдер, қоныштар мен оған ұқсас бұйымдар; олардың бөліктері	529,1	0,0	39 415,4	0,6	49 525,3	0,8	46 460,0	0,8	22 028,8	0,3	Обувь, гетры и аналогичные изделия; их детали
64		Бас киімдер мен олардың бөліктері	3,1	0,0	570,5	0,0	1 975,5	0,0	271,2	0,0	311,4	0,0	Головные уборы и их части
65		Қолшатырлар, күннен қорғайтын шатырлар, таяқтар, таяқ-орындықтар, бишіктер, салт атпен жүруге арналған қамшылар және олардың бөліктері	1,1	0,0	13,6	0,0	283,8	0,0	508,8	0,0	502,6	0,0	Зонты, солнцезащитные зонты, трости, трости-сиденья, хлысты, кнуты для верховой езды и их части
66													

Жалғасы		Продолжение										
Тауар тобының коды Код товарной группы	Әріптеc елдердің, тауар топтарының атаулары	2010		2011		2012		2013		2014		Наименование страны-партнера, товарной группы
		мың АҚШ доллары	қоры- тындысына пайызбен	мың АҚШ доллары	қоры- тындысына пайызбен	мың АҚШ доллары	қоры- тындысына пайызбен	мың АҚШ доллары	қоры- тындысына пайызбен	мың АҚШ доллары	қоры- тындысына пайызбен	
		тыс. долларов США	в процентах к итогу	тыс. долларов США	в процентах к итогу	тыс. долларов США	в процентах к итогу	тыс. долларов США	в процентах к итогу	тыс. долларов США	в процентах к итогу	
67	Өңделген қауырсындар мен мамық және қауырсындардан немесе мамықтан жасалған бұйымдар; жасанды гүлдер; адамның шашынан жасалған бұйымдар	0,2	0,0	0,9	0,0	4,8	0,0	41,2	0,0	5,2	0,0	Обработанные перья и пух и изделия из перьев или пуха; искусственные цветы; изделия из человеческого волоса
68	Тастан, гипстен, цементтен, асбестен, слюдадан немесе ұқсас материалдардан жасалған бұйымдар	3 047,5	0,1	5 315,3	0,1	5 883,8	0,1	10 439,9	0,2	3 932,7	0,1	Изделия из камня, гипса, цемента, асбеста, слюды или аналогичных материалов
69	Қыш бұйымдар	113,5	0,0	344,9	0,0	989,0	0,0	1 736,5	0,0	982,1	0,0	Керамические изделия
70	Шыны және одан жасалған бұйымдар	658,8	0,0	1 231,9	0,0	1 252,6	0,0	3 591,5	0,1	2 433,9	0,0	Стекло и изделия из него
71	Табиғи немесе қолсытылған інжу, қымбат бағалы немесе жартылай қымбат бағалы тастар, қымбат бағалы металдар, қымбат бағалы металл жалатылған металдар және олардан жасалған бұйымдар; бижутерия; тиындар	334,3	0,0	820,9	0,0	1 037,4	0,0	1 482,8	0,0	186 658,4	2,9	Жемчуг природный или культивированный, драгоценные или полудрагоценные камни, драгоценные металлы, металлы, плакированные драгоценными металлами, и изделия из них; бижутерия; монеты
72	Қара металдар	925 903,1	16,2	1 017 216,9	14,5	910 947,5	14,8	773 698,3	13,2	1 039 183,6	16,3	Черные металлы
73	Қара металдардан жасалған бұйымдар	116 885,9	2,0	120 996,2	1,7	100 559,8	1,6	133 202,8	2,3	117 356,8	1,8	Изделия из черных металлов
74	Мыс және одан жасалған бұйымдар	213 786,2	3,7	497 383,6	7,1	193 189,2	3,1	146 438,2	2,5	65 046,7	1,0	Медь и изделия из нее
75	Никель және одан жасалған бұйымдар			4 814,9	0,1	6,1	0,0	4,4	0,0	0,0	0,0	Никель и изделия из него
76	Алюминий және одан жасалған бұйымдар	208 932,9	3,7	257 477,7	3,7	184 363,4	3,0	291 105,6	5,0	199 316,7	3,1	Алюминий и изделия из него
78	Қорғасын және одан жасалатын бұйымдар	20 684,8	0,4	15 569,2	0,2	2 551,1	0,0	1 023,7	0,0	4 209,7	0,1	Свинец и изделия из него
79	Мырыш және одан жасалатын бұйымдар	33 433,4	0,6	24 958,3	0,4	7 133,9	0,1	21 874,6	0,4	43 703,3	0,7	Цинк и изделия из него
80	Қалайы және одан жасалатын бұйымдар	494,7	0,0	10 541,7	0,2	1 259,6	0,0	366,6	0,0	210,3	0,0	Олово и изделия из него
81	Өзге де қымбат бағалы емес металдар; металл қышы; олардан жасалатын бұйымдар	7 475,2	0,1	23 970,3	0,3	28 301,7	0,5	37 447,4	0,6	17 150,5	0,3	Прочие недргоценные металлы; металлокерамика; изделия из них

Жалғасы			2010		2011		2012		2013		2014		Наименование страны-партнера, товарной группы
Тәуар тобының коды Код Товарной группы	Әріптеc елдердің, тауар топтарының атаулары		мың АҚШ доллары	қоры-тындысына пайызбен	мың АҚШ доллары	қоры-тындысына пайызбен	мың АҚШ доллары	қоры-тындысына пайызбен	мың АҚШ доллары	қоры-тындысына пайызбен	мың АҚШ доллары	қоры-тындысына пайызбен	
	тыс. долларов США	в процентах к итогу	тыс. долларов США	в процентах к итогу	тыс. долларов США	в процентах к итогу	тыс. долларов США	в процентах к итогу	тыс. долларов США	в процентах к итогу	тыс. долларов США	в процентах к итогу	
82	Қымбат бағалы емес металдардан жасалған құрал-жабдықтар, керек-жарақтар, пышақ бұйымдары, қасықтар және шанышқылар; олардың қымбат бағалы емес металдардан жасалған бөліктері		216,0	0,0	1 194,8	0,0	2 089,8	0,0	1 594,6	0,0	1 935,9	0,0	Инструменты, приспособления, ножевые изделия, ложки и вилки из драгоценных металлов; их части из драгоценных металлов
	Қымбат бағалы емес металдардан жасалған өзге де бұйымдар		784,7	0,0	3 839,3	0,1	3 008,3	0,0	3 764,2	0,1	1 972,6	0,0	Прочие изделия из драгоценных металлов
84	Ядролық реакторлар, қазандар, жабдықтар мен механикалық құрылғылар; олардың бөліктері		125 356,3	2,2	269 592,4	3,9	479 825,3	7,8	349 013,5	5,9	660 763,8	10,3	Реакторы ядерные, котлы, оборудование и механические устройства; их части
	Электр машиналары мен жабдықтар, олардың бөліктері; дыбыс жазғыш және дыбыс шығарғыш аппараттар, телевизиялық бейнені мен дыбысты жазуға және шығаруға арналған аппараттар, олардың бөліктері мен керек-жарақтары		54 743,2	1,0	85 812,5	1,2	165 047,4	2,7	117 847,5	2,0	259 894,5	4,1	Электрические машины и оборудование, их части; звукозаписывающая и звуковоспроизводящая аппаратура, аппаратура для записи и воспроизведения телевизионного изображения и звука, их части и принадлежности
85	Темір жол локомотивтері немесе трамвайдың моторлы вагондары, жылжымалы құрам және олардың бөліктері; жол жабдықтары мен темір жолдарға немесе трамвай жолдарына арналған құрылғылар және олардың бөліктері; механикалық (электромеханикалық қоса алғанда) сигналдық құрылғылардың барлық түрлері		67 035,4	1,2	26 756,1	0,4	26 627,0	0,4	6 593,4	0,1	1 453,8	0,0	Железнодорожные локомотивы или моторные вагоны трамвая, подвижной состав и их части; путевое оборудование и устройства для железных дорог или трамвайных путей и их части; механическое (включая электромеханическое) сигнальное оборудование всех видов
	Теміржол немесе трамвай жылжымалы құрамынан басқа, жермен жүретін көлік құралдары және олардың бөліктері мен керек-жарақтары		6 794,4	0,1	9 669,7	0,1	16 390,9	0,3	91 180,5	1,6	10 498,5	0,2	Средства наземного транспорта, кроме железнодорожного или трамвайного подвижного состава, и их части и принадлежности
87													

Продолжение

Жалғасы		Продолжение										
Тауар тобының коды Код товарной группы	Әріпес елдердің, тауар топтарының атаулары	2010		2011		2012		2013		2014		Наименование страны-партнера, товарной группы
		мың АҚШ доллары	қоры- тындысына пайызбен	мың АҚШ доллары	қоры- тындысына пайызбен	мың АҚШ доллары	қоры- тындысына пайызбен	мың АҚШ доллары	қоры- тындысына пайызбен	мың АҚШ доллары	қоры- тындысына пайызбен	
		Тыс. долларов США	в процентах к итогу	Тыс. долларов США	в процентах к итогу	Тыс. долларов США	в процентах к итогу	Тыс. долларов США	в процентах к итогу	Тыс. долларов США	в процентах к итогу	
	Ұшу аппараттары, ғарыш аппараттары және олардың бөлшектері	80,7	0,0	89,2	0,0	340,9	0,0	1 588,9	0,0	214,3	0,0	Летательные аппараты, космические аппараты, и их части
88	Кемелер, қайықтар және жүзгіш конструкциялар	15 002,2	0,3	5 598,8	0,1	184,6	0,0	28 950,1	0,5	4 470,7	0,1	Суда, лодки и плавучие конструкции
89	Оптикалық, фотографиялық, кинематографиялық, өлшеу, бақылау, дәл өлшеу, медициналық немесе хирургиялық құрал-жабдықтар мен аппараттар; олардың бөліктері мен керек-жарақтары	8 128,0	0,1	12 297,5	0,2	14 411,2	0,2	7 517,1	0,1	5 329,1	0,1	Инструменты и аппараты оптические, фотографические, кинематографические, измерительные, контрольные, прецизионные, медицинские или хирургические; их части и принадлежности
90	Барлық түрдегі сағаттар және олардың бөлшектері	3,7	0,0	62,4	0,0	1,9	0,0	44,8	0,0	14,7	0,0	Часы всех видов и их части
91	Музыкалық аспаптар; олардың бөлшектері мен керек-жарақтары	1,2	0,0					4,7	0,0			Инструменты музыкальные; их части и принадлежности
92	Жиназ; төсек керек-жарақтары, матрацтар, матрацтық негіздері, диван жастықтары және ұқсас жиназдық керек-жарақтары; басқа жерде аталмаған немесе енгізілмеген шамдар мен жарықтандыру жабдықтары; аты немесе атауы немесе мекен-жайы көрсетілген	1 105,4	0,0	5 050,2	0,1	3 381,6	0,1	1 580,2	0,0	1 131,5	0,0	Мебель; постельные принадлежности, матрацы, основы матрацные, набивные принадлежности мебели; лампы и осветительное оборудование, световые вывески, световые таблички и аналогичные изделия, сборные строительные конструкции
94	Ойыншықтар, ойындар және спорт мүкәммәлі; олардың бөлшектері мен керек-жарақтары	20,3	0,0	4 433,8	0,1	5 004,6	0,1	5 836,2	0,1	3 735,7	0,1	Игрушки, игры и спортивный инвентарь; их части и принадлежности
95	Әртүрлі дайын бұйымдар	33,9	0,0	230,0	0,0	273,6	0,0	164,4	0,0	184,5	0,0	Разные готовые изделия
96	Өнер шығармалары, коллекциялық заттар және антиквариат	22,2	0,0	2,1	0,0			30,9	0,0	10,3	0,0	Произведения искусства, предметы коллекционирования и антиквариат
97	Өзгелері	1 115,2	0,0	1 346,2	0,0			166,7	0,0	670,9	0,0	Прочие
99	импорт	12 258 898,6	100,0	15 332 014,4	100,0	16 959 679,8	100,0	17 971 764,6	100,0	13 807 690,1	100,0	импорт
01	Тірі жануарлар	4 332,6	0,0	7 010,7	0,0	9 462,7	0,1	8 782,6	0,0	10 086,1	0,1	Живые животные
02	Ет және тағамдық қосымша ет өнімдері	11 678,4	0,1	40 650,2	0,3	59 685,4	0,4	65 570,1	0,4	36 724,5	0,3	Мясо и пищевые мясные субпродукты

Жалғасы	Тауар тобының коды Код товарной группы	Әріптеc елдердің, тауар топтарының атаулары	2010		2011		2012		2013		2014		Наименование страны-партнера, товарной группы
			мың АҚШ доллары	қоры-тындысына пайызбен	мың АҚШ доллары	қоры-тындысына пайызбен	мың АҚШ доллары	қоры-тындысына пайызбен	мың АҚШ доллары	қоры-тындысына пайызбен	мың АҚШ доллары	қоры-тындысына пайызбен	
			тыс. долларов США	в процентах к итогу	тыс. долларов США	в процентах к итогу	тыс. долларов США	в процентах к итогу	тыс. долларов США	в процентах к итогу	тыс. долларов США	в процентах к итогу	
		Балық және шааянтөкестер, улулар және басқа да су омыртқасыздары	17 753,1	0,1	21 315,5	0,1	21 251,0	0,1	21 394,3	0,1	19 023,3	0,1	Рыба и ракообразные, моллюски и другие водные беспозвоночные
03		Басқа жерде аталмаған немесе енгізілмеген сүт өнімдері; құстардың жұмыртқалары; табиғи бал; жануарлардан алынатын тамақ өнімдері	150 570,0	1,2	170 031,6	1,1	172 283,9	1,0	207 553,4	1,2	185 970,4	1,3	Молочная продукция; яйца птиц; мед натуральный; пищевые продукты животного происхождения, в другом месте не поименованные или не включенные
04		Жануарлардан алынатын басқа жерде аталмаған немесе енгізілмеген өнімдер	78,5	0,0	199,0	0,0	200,8	0,0	648,5	0,0	443,3	0,0	Продукты животного происхождения, в другом месте не поименованные или не включенные
05		Тірі ағаштар және басқа да өсімдіктер; пияздар және өсімдіктердің өзге де ұқсас бөліктері, кесіп алынған гүлдер және сәндік өсімдіктер	602,6	0,0	728,2	0,0	1 780,8	0,0	1 884,6	0,0	2 317,3	0,0	Живые деревья и другие растения; луковичы, корни и прочие аналогичные части растений; срезанные цветы и декоративная зелень
06		Көкөністер және кейбір жеуге жарайтын тамыр тұқымдары мен түйнек жемістер	11 055,6	0,1	4 985,4	0,0	7 274,8	0,0	8 622,1	0,0	6 271,0	0,0	Овощи и некоторые съедобные корнеплоды и клубнеплоды
07		Жеуге жарайтын жемістер мен жаңғақтар; цитрустардың қабықшалары немесе қауындардың тамырлары	15 977,2	0,1	17 484,4	0,1	18 438,1	0,1	20 655,8	0,1	16 586,2	0,1	Съедобные фрукты и орехи; кожура и корки цитрусовых или дынь
08		Кофе, шай, мате немесе парагвай шайы және тәттілер	22 798,4	0,2	22 001,3	0,1	22 859,7	0,1	26 075,1	0,1	26 458,1	0,2	Кофе, чай, мате или парагвайский чай, и пряности
09		Дақылдар	15 563,9	0,1	21 313,4	0,1	30 000,4	0,2	19 108,3	0,1	25 189,0	0,2	Злаки
10		Ұн тарту-жарма өнеркәсібі өнімдері; мия; крахмал; инулин; бидай дәнінің маңызы Майлы тұқымдар мен жемістер; өзге де тұқымдар, жемістер және астық; дәрілік өсімдіктер мен техникалық мақсаттарға арналған өсімдіктер; сабан және жемшөп	11 777,9	0,1	23 245,2	0,2	20 595,2	0,1	24 044,0	0,1	20 858,3	0,2	Продукция мукомольно-крупяной промышленности; солод; крахмал; инулин; пшеничная клейковина
11													Масличные семена и плоды; прочие семена, плоды и зерно; лекарственные растения и растения для технических целей; солома и фураж
12			6 585,3	0,1	5 922,8	0,0	32 733,3	0,2	15 546,1	0,1	12 488,4	0,1	

Жалғасы		Продолжение									
		2010		2011		2012		2013		2014	
		мың АҚШ доллары	қоры-тыңдысына пайызбен	мың АҚШ доллары	қоры-тыңдысына пайызбен	мың АҚШ доллары	қоры-тыңдысына пайызбен	мың АҚШ доллары	қоры-тыңдысына пайызбен	мың АҚШ доллары	қоры-тыңдысына пайызбен
Тауар тобының коды Код	Әріпес елдердің, тауар топтарының атаулары	тыс. долларов США	в процентах к итогу	тыс. долларов США	в процентах к итогу	тыс. долларов США	в процентах к итогу	тыс. долларов США	в процентах к итогу	тыс. долларов США	в процентах к итогу
13	Табиғи тазаланбаған шайыыр, камедтер, шайырлар және өзге де өсімдік шырындары мен экстракты	1 092,5	0,0	2 641,9	0,0	3 125,7	0,0	3 307,7	0,0	3 759,9	0,0
14	Өрме бұйымдарды дайындауға арналған өсімдік материалдары; басқа жерде аталмаған немесе енгізілмеген өсімдіктен алынатын өзге де өнімдер	69,5	0,0	20,6	0,0	291,2	0,0	112,8	0,0	94,1	0,0
15	Жануарлардан немесе өсімдіктерден алынатын тоң майлар мен майлар және оларды ажырату өнімдері; дайын тамақтық тоң майлар; жануарлардан немесе өсімдіктерден алынатын балауыздар	116 322,5	0,9	139 310,2	0,9	129 187,2	0,8	131 908,1	0,7	126 372,0	0,9
16	Еттен, балықтан немесе шаян тұқымдастардан, моллюскілерден немесе басқа да судағы омыртқасыздардан жасалған дайын өнімдер	115 556,1	0,9	117 098,7	0,8	120 944,5	0,7	120 707,5	0,7	110 787,7	0,8
17	Қант және қанттан жасалған кондитерлік өнімдер	130 177,1	1,1	131 803,1	0,9	112 463,4	0,7	65 182,7	0,4	57 163,7	0,4
18	Қакао және одан жасалған өнімдер	102 537,3	0,8	135 017,3	0,9	204 991,1	1,2	226 477,0	1,3	173 132,2	1,3
19	Дәнді дақылдардың дәнінен, ұннан, крахмалдан немесе сүттен жасалған дайын өнімдер; ұннан жасалған кондитерлік өнімдер	148 628,6	1,2	178 545,1	1,2	207 995,8	1,2	203 725,0	1,1	202 658,0	1,5
20	Жемістердің, жемістердің, жаңғақтардың немесе өсімдіктердің өзге де	60 447,6	0,5	91 141,7	0,6	79 370,9	0,5	110 336,7	0,6	119 225,6	0,9
21	Бөліктерінен өңделген өнімдер	176 641,4	1,4	206 734,3	1,3	187 710,4	1,1	197 351,6	1,1	167 090,9	1,2
22	Әртүрлі тағам өнімдері	100 383,7	0,8	133 326,6	0,9	115 697,4	0,7	109 249,9	0,6	95 731,8	0,7
	Алкогольді және алкогольсіз сусындар мен сірке қышқылы										

Жалғасы	Тауар тобының коды Код товарной группы	Әріпес елдердің, тауар топтарының атаулары	2010		2011		2012		2013		2014		Наименование страны-партнера, товарной группы
			мың АҚШ доллары	қоры-тындысына пайызбен	мың АҚШ доллары	қоры-тындысына пайызбен	мың АҚШ доллары	қоры-тындысына пайызбен	мың АҚШ доллары	қоры-тындысына пайызбен	мың АҚШ доллары	қоры-тындысына пайызбен	
			Тыс. долларов США	в процентах к итогу	Тыс. долларов США	в процентах к итогу	Тыс. долларов США	в процентах к итогу	Тыс. долларов США	в процентах к итогу	Тыс. долларов США	в процентах к итогу	
		Тамақ өнеркәсібінің қалдықтары мен тастандылары; малға арналған дайын жемшөп	31 367,6	0,3	25 935,7	0,2	37 239,3	0,2	59 203,6	0,3	58 477,7	0,4	Остатки и отходы пищевой промышленности; готовые корма для животных
23		Темекі мен өнеркәсіптік темекі алмастырғыштар	96 390,6	0,8	118 639,6	0,8	144 345,7	0,9	164 589,8	0,9	148 138,3	1,1	Табак и промышленные заменители табака
24		Тұз; күкірт; топырақ пен тас; сылау материалдары, әк тастары мен цемент	116 275,2	0,9	104 311,2	0,7	113 160,6	0,7	163 736,9	0,9	111 647,1	0,8	Соль; сера; земли и камень; штукатурные материалы, известь и цемент
25		Кендер, қож және күлдер	165 782,9	1,4	302 095,2	2,0	500 827,0	3,0	227 023,0	1,3	288 199,6	2,1	Руды, шлак и зола
26		Минералдық отын, мұнай және олардан айырылып алынатын өнімдер; битуминозды заттар; минералды балауыздар	3 753 369,0	30,6	4 319 263,1	28,2	4 215 688,5	24,9	4 765 606,2	26,5	1 714 016,1	12,4	Топливо минеральное, нефть и продукты их перегонки; битуминозные вещества; воски минеральные
27		Органикалық емес химия өнімдері; органикалық емес немесе органикалық қымбат бағалы металдардың, жерде сирек кездесетін металдардың, радиоактивтік элементтердің немесе изотоптардың қосылыстары	185 447,3	1,5	241 986,2	1,6	248 670,5	1,5	219 987,4	1,2	148 346,3	1,1	Продукты неорганической химии; соединения неорганические или органические драгоценных металлов, редкоземельных металлов, радиоактивных элементов или изотопов
28		Органикалық химиялық қосылыстар	51 452,9	0,4	139 291,8	0,9	106 700,7	0,6	109 576,5	0,6	92 871,3	0,7	Органические химические соединения
29		Фармацевтикалық өнім	78 341,3	0,6	111 708,7	0,7	113 524,2	0,7	137 303,8	0,8	140 881,2	1,0	Фармацевтическая продукция
30		Тыңайтқыштар	28 038,0	0,2	48 224,5	0,3	67 255,2	0,4	67 112,8	0,4	46 388,3	0,3	Удобрения
31		Илеу және бояу экстракттары; таниндер және олардың туындылары; бояғыштар, пигменттер және өзге де бояу заттары; сырлар мен лактар; тығыздағыштар мен өзге де мастикалар; полиграфиялық сыр, сия, тұшы	59 459,5	0,5	94 439,9	0,6	75 099,8	0,4	77 354,0	0,4	69 980,1	0,5	Экстракты дубильные или красильные; танины и их производные; красители, пигменты и прочие красящие вещества; краски и лаки; шпательки и прочие мастики; типографская краска, чернила, тушь
32		Эфирлік майлар және резиноидтер; парфюмерлік, косметикалық немесе иіс заттар	74 499,3	0,6	103 561,3	0,7	124 391,1	0,7	140 618,3	0,8	130 979,1	0,9	Эфирные масла и резиноиды; парфюмерные, косметические или туалетные средства
33													

Жалғасы		Продолжение										
Тауар тобының коды Код товарной группы	Әріпес елдердің, тауар топтарының атаулары	2010		2011		2012		2013		2014		Наименование страны-партнера, товарной группы
		мың АҚШ доллары	қоры-тындысына пайызбен	мың АҚШ доллары	қоры-тындысына пайызбен	мың АҚШ доллары	қоры-тындысына пайызбен	мың АҚШ доллары	қоры-тындысына пайызбен	мың АҚШ доллары	қоры-тындысына пайызбен	
		тыс. долларов США	в процентах к итогу	тыс. долларов США	в процентах к итогу	тыс. долларов США	в процентах к итогу	тыс. долларов США	в процентах к итогу	тыс. долларов США	в процентах к итогу	
34	Сабын, беттік органикалық белсенді заттар, жуу заттары, майлау материалдары, жапсыруға не дайын балауыздар, балауыз шамдар және ұқсас бұйымдар, жабыстыруға арналған пасталар, пластелин және ғаныш негізінде тіс дәрігерлік құрамындағы «тіс дәрігерлік балауыз»	148 681,4	1,2	153 914,8	1,0	175 530,3	1,0	190 573,4	1,1	170 797,6	1,2	Мыло, поверхностно-активные органические вещества, моющие средства, смазочные материалы, искусственные и готовые воски, свечи и аналогичные изделия, пластилин, «зубоврачебный воск» и зубоврачебные составы на основе гипса
35	Белоктық заттар; өзгертілген крахмалдар; желімдер; ферменттер	5 896,8	0,0	13 070,2	0,1	11 647,9	0,1	13 680,1	0,1	23 798,3	0,2	Белковые вещества; модифицированные крахмалы; клеи; ферменты
36	Жарылғыш заттар; пиротехникалық бұйымдар; сіріңкелер;пирофорлық қорытпалар; кейбір жанғыш заттар	31 982,7	0,3	33 081,6	0,2	38 734,3	0,2	39 790,5	0,2	29 025,9	0,2	Взрывчатые вещества; пиротехнические изделия; спички; пирофорные сплавы; некоторые горючие вещества
37	Фото және кино тауарлары	6 132,3	0,1	3 571,8	0,0	2 563,6	0,0	2 246,5	0,0	2 290,8	0,0	Фото и кинотовары
38	Өзге де химиялық өнімдер	104 696,2	0,9	135 052,8	0,9	143 638,5	0,8	153 260,6	0,9	135 307,4	1,0	Прочие химические продукты
39	Пластмассалар және олардан жасалған бұйымдар	455 905,4	3,7	488 378,3	3,2	509 874,6	3,0	581 333,7	3,2	603 338,3	4,4	Пластмассы и изделия из них
40	Көксағыз, резеңке және олардан жасалған бұйымдар	173 430,3	1,4	262 585,5	1,7	268 455,7	1,6	265 538,9	1,5	231 243,0	1,7	Каучук, резина и изделия из них
41	Өңделмеген терілер (табиғи үлбірден басқа) және иленген былғары	378,7	0,0	2 986,4	0,0	1 632,2	0,0	2 247,1	0,0	3 527,5	0,0	Необработанные шкуры (кроме натурального меха) и выделанная кожа
42	Былғарыдан жасалған бұйымдар; ер-тұрман бұйымдары және әбзел; жол керек-жарақтары, әйел сөмкілері және ұқсас тауарлар; жануарлардың ішектерінен жасалған бұйымдар (жібек көбелегі фибрионынан алынған талшықтан басқа)	1 521,7	0,0	6 241,8	0,0	7 735,7	0,0	10 117,4	0,1	12 645,8	0,1	Изделия из кожи; шорно-седелные изделия и упряжь; дорожные принадлежности, дамские сумки и аналогичные им товары; изделия из кишок животных (кроме волокна из фиброина шелкопряда)
43	Табиғи және жасанды үлбір; одан жасалған бұйымдар	166,3	0,0	141,0	0,0	663,8	0,0	397,9	0,0	213,6	0,0	Натуральный и искусственный мех; изделия из него
44	Сүрек және одан жасалған бұйымдар; сүрек көмірі	312 902,8	2,6	334 611,8	2,2	337 784,0	2,0	295 334,8	1,6	305 435,7	2,2	Древесина и изделия из нее; древесный уголь

Жалғасы	Тауар тобының коды Код товарной группы	Әріпес елдердің, тауар топтарының атаулары	2010		2011		2012		2013		2014		Наименование страны-партнера, товарной группы
			мың АҚШ доллары	қоры-тыңдысына пайызбен	мың АҚШ доллары	қоры-тыңдысына пайызбен	мың АҚШ доллары	қоры-тыңдысына пайызбен	мың АҚШ доллары	қоры-тыңдысына пайызбен	мың АҚШ доллары	қоры-тыңдысына пайызбен	
			Тыс. долларов США	в процентах к итогу	Тыс. долларов США	в процентах к итогу	Тыс. долларов США	в процентах к итогу	Тыс. долларов США	в процентах к итогу	Тыс. долларов США	в процентах к итогу	
		Тығын және одан жасалған бұйымдар	82,4	0,0	127,4	0,0	238,1	0,0	474,2	0,0	144,6	0,0	Пробка и изделия из нее
45		Сабаннан жасалған бұйымдар, альфалар немесе тоқу үшін өзге де материалдар: себет бұйымдар және тоқылатын бұйымдар	9,2	0,0	21,8	0,0	251,8	0,0	106,3	0,0	148,4	0,0	Изделия из соломы, альфы или прочих материалов для плетения; корзиночные изделия и плетеные изделия
46		Сүректен немесе басқа да талшықты целлюлоза материалдарынан жасалған масса; қалыпқа түсірілетін қағаздар немесе картон (макулатура және қалдықтар)	4 259,2	0,0	7 264,0	0,0	7 672,8	0,0	6 244,7	0,0	9 451,5	0,1	Масса из древесины или из других волокнистых целлюлозных материалов; регенирируемые бумага или картон (макулатура и отходы)
47		Қағаз және картон; қағаз массасынан, қағаздан немесе картоннан жасалған бұйымдар	200 745,5	1,6	285 215,2	1,9	246 951,7	1,5	230 765,7	1,3	245 589,2	1,8	Бумага и картон; изделия из бумажной массы, бумаги или картона
48		Баспа кітаптары, газеттер, репродукциялар және полиграфия өнеркәсібінің басқа да бұйымдары; қолжазбалар, машинкамен басылған мәтіндер және жоспарлар	57 163,2	0,5	64 970,0	0,4	47 089,1	0,3	42 817,4	0,2	44 926,6	0,3	Печатные книги, газеты, репродукции и другие изделия полиграфической промышленности; рукописи, машинописные тексты и планы
49		Жібек	0,0	0,0	86,0	0,0	91,2	0,0	158,3	0,0	12,1	0,0	Шелк
50		Жүн, жануарлардың жіңішке немесе жуан қылдары; иірімжіп және жылқының жалынан жасалатын мата	2 162,0	0,0	2 308,1	0,0	3 462,0	0,0	3 507,5	0,0	3 092,0	0,0	Шерсть, тонкий или грубый волос животных; пряжа и ткань из конского волоса
51		Мақта	5 794,4	0,0	13 979,3	0,1	12 156,0	0,1	10 788,4	0,1	11 947,9	0,1	Хлопок
52		Өзге де өсімдік тоқыма талшықтары; қағаз иірімжібі және қағаз иірімжібінен жасалған маталар	761,9	0,0	1 151,4	0,0	1 339,3	0,0	1 567,7	0,0	891,6	0,0	Прочие растительные текстильные волокна; бумажная пряжа и ткани из бумажной пряжи
53		Химиялық жіптер	2 476,7	0,0	2 501,5	0,0	2 898,3	0,0	2 693,8	0,0	2 836,0	0,0	Химические нити
54		Химиялық талшықтар	7 921,9	0,1	13 160,0	0,1	12 448,1	0,1	17 167,9	0,1	19 652,6	0,1	Химические волокна
55		Мақта, киіз немесе фетр және мата емес материалдар; арнайы иірімжіп; жіңішке жіптер, жіптер, арқандар және тростар мен олардан жасалған бұйымдар	20 236,2	0,2	24 195,1	0,2	31 681,9	0,2	33 515,1	0,2	33 633,4	0,2	Вата, войлок или фетр и нетканые материалы; специальная пряжа; бечевки, веревки, канаты и тросы и изделия из них
56													

Жалғасы		Продолжение															
Тауар тобының коды Код товарной группы	Әріпес елдердің, тауар топтарының атаулары	2010			2011			2012			2013			2014			Наименование страны-партнера, товарной группы
		мың АҚШ доллары	қоры-тындысына пайызбен	қоры-тындысына пайызбен	мың АҚШ доллары	қоры-тындысына пайызбен	қоры-тындысына пайызбен	мың АҚШ доллары	қоры-тындысына пайызбен	қоры-тындысына пайызбен	мың АҚШ доллары	қоры-тындысына пайызбен	қоры-тындысына пайызбен				
		тыс. долларов США	в процентах к итогу	в процентах к итогу	тыс. долларов США	в процентах к итогу	в процентах к итогу	тыс. долларов США	в процентах к итогу	в процентах к итогу	тыс. долларов США	в процентах к итогу	в процентах к итогу				
57	Кілемдер және еденге төселетін өзге де тоқыма бұйымдар	2 573,2	0,0	0,0	3 628,4	0,0	0,0	2 511,0	0,0	0,0	5 091,4	0,0	0,0	3 118,5	0,0	Ковры и прочие текстильные напольные покрытия	
58	Арнайы маталар; тафтинктік тоқыма материалдары; шілтерлер, гобелендер; әрлеу материалдары; кестелер	458,9	0,0	0,0	1 683,2	0,0	0,0	2 040,2	0,0	0,0	2 917,6	0,0	0,0	2 536,6	0,0	Специальные ткани; тафтинговые текстильные материалы; кружева; гобелены; отделочные материалы; вышивки	
59	Сіңірілген, жабындысы бар немесе қатырмаланған тоқыма материалдары; техникалық мақсаттағы тоқыма бұйымдары	15 503,0	0,1	0,1	17 195,8	0,1	0,1	19 031,2	0,1	0,1	16 851,3	0,1	0,1	20 824,2	0,2	Текстильные материалы, пропитанные, с покрытием или дублированные; текстильные изделия технического назначения	
60	Машинамен немесе қолмен тоқылған трикотаж жаймалар	209,9	0,0	0,0	638,9	0,0	0,0	541,3	0,0	0,0	1 418,4	0,0	0,0	565,5	0,0	Трикотажные полотна машинного или ручного вязания	
61	Машинамен немесе қолмен тоқылған трикотаж киімдер және киімдердің керек-жарақтары	4 598,5	0,0	0,1	14 575,5	0,1	0,2	37 044,9	0,2	0,3	51 931,7	0,3	0,3	59 081,1	0,4	Предметы одежды и принадлежности к одежде трикотажные машинного или ручного вязания	
62	Машинамен немесе қолдан тоқылған трикотаж киімінен басқа киім заттары және киімдердің керек-жарақтары	12 799,0	0,1	0,2	25 438,3	0,2	0,3	53 077,2	0,3	0,3	55 358,8	0,3	0,3	72 421,5	0,5	Предметы одежды и принадлежности к одежде, кроме трикотажных машинного или ручного вязания	
63	Басқа да дайын тоқыма бұйымдары; жиынтықтар; бұрын тұтынылған киімдер мен тоқыма бұйымдары; ескі-құсқылар	7 459,9	0,1	0,1	11 617,2	0,1	0,1	18 726,8	0,1	0,1	21 479,0	0,1	0,1	21 042,3	0,2	Прочие готовые текстильные изделия; наборы; одежда и текстильные изделия, бывшие в употреблении; тряпье	
64	Аяқ киімдер, қоныштар мен оған ұқсас бұйымдар; олардың бөліктері	12 816,3	0,1	0,2	33 641,0	0,2	0,3	47 637,3	0,3	0,4	70 707,0	0,4	0,4	86 194,8	0,6	Обувь, гетры и аналогичные изделия; их детали	
65	Бас киімдер мен олардың бөліктері	1 444,5	0,0	0,0	2 194,1	0,0	0,0	4 531,4	0,0	0,0	6 445,5	0,0	0,0	5 378,3	0,0	Головные уборы и их части	
66	Қолшатырлар, күннен қорғайтын шатырлар, таяқтар, таяқ-орындықтар, бишіктер, салт атпен жүруге арналған қамшылар және олардың бөліктері	48,6	0,0	0,0	273,0	0,0	0,0	123,0	0,0	0,0	192,2	0,0	0,0	98,2	0,0	Зонты, солнцезащитные зонты, трости, трости-сиденья, хлысты, кнуты для верховой езды и их части	

Жалғасы			2010			2011			2012			2013			2014			Продолжение
Тауар тобының коды Код товарной группы	Әріпте елдердің, тауар топтарының атаулары		қыры- тындысына пайызбен	мың АҚШ доллары	қыры- тындысына пайызбен	мың АҚШ доллары	қыры- тындысына пайызбен	мың АҚШ доллары	қыры- тындысына пайызбен	мың АҚШ доллары	қыры- тындысына пайызбен	мың АҚШ доллары	қыры- тындысына пайызбен	мың АҚШ доллары	қыры- тындысына пайызбен	қыры- тындысына пайызбен		
			в процентах к итогу	США	в процентах к итогу	США	в процентах к итогу	США	в процентах к итогу	США	в процентах к итогу	США	в процентах к итогу	США	в процентах к итогу	США	в процентах к итогу	
67	Өңделген қауырсындар мен мамық және қауырсындардан немесе мамықтан жасалған бұйымдар; жасанды гүлдер; адамның шашынан жасалған бұйымдар	40,7	0,0	94,4	0,0	157,3	0,0	151,5	0,0	437,4	0,0	0,0	0,0	0,0	0,0	0,0	Обработанные перья и пух и изделия из перьев или пуха; искусственные цветы; изделия из человеческого волоса	
68		107 337,2	0,9	115 543,9	0,8	122 104,5	0,7	136 647,8	0,8	133 829,4	1,0	1,0	1,0	1,0	1,0	1,0	Изделия из камня, гипса, цемента, асбеста, слюды или аналогичных материалов	
69		105 502,9	0,9	131 161,7	0,9	151 634,8	0,9	147 561,6	0,8	155 436,4	1,1	1,1	1,1	1,1	1,1	1,1	Керамические изделия	
70		196 429,1	1,6	194 511,9	1,3	213 073,9	1,3	214 040,9	1,2	177 814,6	1,3	1,3	1,3	1,3	1,3	1,3	Стекло и изделия из него	
71		42 951,2	0,4	59 308,2	0,4	50 823,3	0,3	64 707,0	0,4	59 308,4	0,4	монеты	0,4	0,4	0,4	0,4	0,4	Жемчуг природный или культивированный, драгоценные или полудрагоценные камни, драгоценные металлы, металлы, плакированные драгоценными металлами, и изделия из них; бижутерия; монеты
72	Қара металдар	625 037,4	5,1	865 811,5	5,6	933 398,3	5,5	888 538,1	4,9	835 057,7	6,0	6,0	6,0	6,0	6,0	6,0	Черные металлы	
73	Қара металдардан жасалған бұйымдар	753 217,0	6,1	652 617,8	4,3	1 062 560,0	6,3	1 711 733,5	9,5	861 950,0	6,2	6,2	6,2	6,2	6,2	6,2	Изделия из черных металлов	
74	Мыс және одан жасалған бұйымдар	19 794,0	0,2	33 401,6	0,2	76 451,6	0,5	25 458,0	0,1	23 440,8	0,2	0,2	0,2	0,2	0,2	0,2	Медь и изделия из нее	
75	Никель және одан жасалған бұйымдар	1 186,9	0,0	3 037,1	0,0	9 711,3	0,1	2 092,8	0,0	1 594,7	0,0	0,0	0,0	0,0	0,0	0,0	Никель и изделия из него	
76	Алюминий және одан жасалған бұйымдар	362 462,7	3,0	80 545,2	0,5	97 350,9	0,6	100 150,8	0,6	102 542,3	0,7	0,7	0,7	0,7	0,7	0,7	Алюминий и изделия из него	
78	Қорғасын және одан жасалатын бұйымдар	1 292,9	0,0	1 276,2	0,0	2 436,2	0,0	1 549,4	0,0	1 204,3	0,0	0,0	0,0	0,0	0,0	0,0	Свинец и изделия из него	
79	Мырыш және одан жасалатын бұйымдар	521,0	0,0	1 963,0	0,0	4 292,7	0,0	4 101,0	0,0	3 189,7	0,0	0,0	0,0	0,0	0,0	0,0	Цинк и изделия из него	
80	Қалайы және одан жасалатын бұйымдар	3 269,0	0,0	3 680,8	0,0	3 866,0	0,0	6 388,8	0,0	4 287,1	0,0	0,0	0,0	0,0	0,0	0,0	Олово и изделия из него	
81	Өзге де қымбат бағалы емес металдар; металл қышы; олардан жасалатын бұйымдар	4 765,2	0,0	4 820,6	0,0	6 279,0	0,0	4 604,2	0,0	4 905,2	0,0	0,0	0,0	0,0	0,0	0,0	Прочие драгоценные металлы; металлокерамика; изделия из них	

Жалғасы		Продолжение										
Тауар тобының коды Код товарной группы	Әріпес елдердің, тауар топтарының атаулары	2010		2011		2012		2013		2014		Наименование страны-партнера, товарной группы
		мың АҚШ доллары	қоры-тындысына пайызбен	мың АҚШ доллары	қоры-тындысына пайызбен	мың АҚШ доллары	қоры-тындысына пайызбен	мың АҚШ доллары	қоры-тындысына пайызбен	мың АҚШ доллары	қоры-тындысына пайызбен	
		тыс. долларов США	в процентах к итогу	тыс. долларов США	в процентах к итогу	тыс. долларов США	в процентах к итогу	тыс. долларов США	в процентах к итогу	тыс. долларов США	в процентах к итогу	
82	Қымбат бағалы емес металдардан жасалған құрал-жабдықтар, керек-жарақтар, пышақ бұйымдары, қасықтар және шанышқылар; олардың қымбат бағалы емес металдардан жасалған бөліктері	37 617,6	0,3	51 465,6	0,3	50 676,1	0,3	47 158,3	0,3	45 128,2	0,3	Инструменты, приспособления, ножевые изделия, ложки и вилки из недрагоценных металлов; их части из недрагоценных металлов
		60 889,5	0,5	41 352,9	0,3	43 977,7	0,3	47 034,5	0,3	45 493,9	0,3	
84	Ядролық реакторлар, қазандар, жабдықтар мен механикалық құрылғылар; олардың бөліктері	880 068,0	7,2	1 370 447,5	8,9	1 383 041,0	8,2	1 397 431,9	7,8	1 225 631,8	8,9	Реакторы ядерные, котлы, оборудование и механические устройства; их части
85	Темір жол локомотивтері немесе трамвайдың моторлы вагондары, жылжымалы құрам және олардың бөліктері; жол жабдықтары мен темір жолдарға немесе трамвай жолдарына арналған құрылғылар және олардың бөліктері; механикалық (электромеханикалықты қоса алғанда) сигналдық құрылғылардың барлық түрлері	540 067,0	4,4	914 742,7	6,0	896 855,4	5,3	875 775,5	4,9	896 393,2	6,5	Железнодорожные локомотивы или моторные вагоны трамвая, подвижной состав и их части; путевое оборудование и устройства для железных дорог или трамвайных путей и их части; механическое (включая электромеханическое) сигнальное оборудование всех видов
86	Теміржол немесе трамвай жылжымалы құрамынан басқа, жермен жүретін көлік құралдары және олардың бөліктері мен керек-жарақтары	332 358,1	2,7	640 239,5	4,2	841 502,1	5,0	323 273,7	1,8	406 532,6	2,9	
87		329 657,5	2,7	554 988,3	3,6	943 621,8	5,6	1 498 073,8	8,3	1 719 467,9	12,5	

Жалғасы			Продолжение																			
Тауар тобының коды Код товарной группы	Әріптес елдердің, тауар топтарының атаулары	2010				2011				2012				2013				2014				Наименование страны-партнера, товарной группы
		мың АҚШ доллары		қоры-тындысына пайызбен в процентах к итогу	мың АҚШ доллары		қоры-тындысына пайызбен в процентах к итогу	мың АҚШ доллары		қоры-тындысына пайызбен в процентах к итогу	мың АҚШ доллары		қоры-тындысына пайызбен в процентах к итогу	мың АҚШ доллары		қоры-тындысына пайызбен в процентах к итогу						
		тыс. долларов США			тыс. долларов США			тыс. долларов США			тыс. долларов США			тыс. долларов США			тыс. долларов США					
		Летательные аппараты, космические аппараты, и их части																				
88	Ұшу аппараттары және олардың бөлшектері	16 186,1	0,1	112 231,7	0,7	32 075,0	0,2	25 755,5	0,1	27 598,6	0,2											
89	Кемелер, қайықтар және жүзгіш конструкциялар	75 163,0	0,6	40 041,9	0,3	10 540,2	0,1	15 424,9	0,1	12 116,3	0,1											
	Оптикалық, фотографиялық, кинематографиялық, өлшеу, бақылау, дәл өлшеу, медициналық немесе хирургиялық құрал-жабдықтар мен аппараттар; олардың бөліктері мен керек-жарақтары	126 373,6	1,0	178 340,9	1,2	220 557,2	1,3	188 117,7	1,0	174 313,9	1,3											
90	Барлық түрдегі сағаттар және олардың бөлшектері	2 131,6	0,0	3 301,1	0,0	5 618,1	0,0	8 729,9	0,0	6 200,3	0,0											
91	Музыкалық аспаптар; олардың бөлшектері мен керек-жарақтары	151,9	0,0	167,2	0,0	465,1	0,0	281,2	0,0	532,4	0,0											
92	Жиназ; төсек керек-жарақтары, матрацтар, матрацтық негіздері, диван жастықтары және ұқсас жиназдық керек-жарақтары; басқа жерде аталмаған немесе енгізілмеген шамдар мен жарықтандыру жабдықтары; аты немесе атауы немесе мекен-жайы көрсетілген	144 825,5	1,2	167 631,2	1,1	203 065,1	1,2	221 830,1	1,2	191 220,8	1,4											
94	Ойыншықтар, ойындар және спорт мүкәммәлі; олардың бөлшектері мен керек-жарақтары	13 104,6	0,1	25 938,6	0,2	71 296,1	0,4	53 933,9	0,3	61 636,7	0,4											
95	Әртүрлі дайын бұйымдар	2 924,2	0,0	5 361,4	0,0	55 993,6	0,3	71 500,5	0,4	77 909,9	0,6											
96																						
	Өнер шығармалары, коллекциялық заттар және антиквариат	2,3	0,0	140,5	0,0	24,1	0,0	22,3	0,0	108,3	0,0											
97	Өзгелері	11 298,8	0,1	38 363,9	0,3	111 180,3	0,7	32 618,4	0,2	22 839,9	0,2											
99	Украина экспорт	2 026 842,6		4 258 439,8		5 314 807,9		4 311 059,6		2 881 751,6												
		666 106,7	100,0	2 532 802,7	100,0	2 382 551,1	100,0	2 041 423,9	100,0	1 672 966,5	100,0											

Жалғасы		Продолжение										
Тауар тобының коды Код товарной группы	Әріптес елдердің, тауар топтарының атаулары	2010		2011		2012		2013		2014		Наименование страны-партнера, товарной группы
		мың АҚШ доллары	қоры-тыңдысына пайызбен	мың АҚШ доллары	қоры-тыңдысына пайызбен	мың АҚШ доллары	қоры-тыңдысына пайызбен	мың АҚШ доллары	қоры-тыңдысына пайызбен	мың АҚШ доллары	қоры-тыңдысына пайызбен	
		тыс. долларов США	в процентах к итогу	тыс. долларов США	в процентах к итогу	тыс. долларов США	в процентах к итогу	тыс. долларов США	в процентах к итогу	тыс. долларов США	в процентах к итогу	
	Балық және шаянтөкестер, ұлулар және басқа да су омыртқасыздары	3 368,7	0,5	2 586,4	0,1	2 097,1	0,1	2 281,9	0,1	1 724,7	0,1	Рыба и ракообразные, моллюски и другие водные беспозвоночные
03	Көкөністер және кейбір жеуге жарайтын тамыр тұқымдары мен түйнек жемістер	265,8	0,0					26,6	0,0	10,5	0,0	Овощи и некоторые съедобные корнеплоды и клубнеплоды
07	Жеуге жарайтын жемістер мен жаңғақтар; цитрустардың қабықшалары немесе қауындардың тамырлары	1,9	0,0	4,0	0,0	17,7	0,0			40,6	0,0	Съедобные фрукты и орехи; кожура и корки цитрусовых или дынь
08	Дақылдар	562,2	0,1	3 748,5	0,1			130,8	0,0	456,8	0,0	Злаки
10	Ұн тарту-жарма өнеркәсібі өнімдері; мия; крахмал; инулин; бидай дәнінің маңызы	434,3	0,1	53,6	0,0					80,0	0,0	Продукция мукомольно-крупяной промышленности; солод; крахмал; инулин; пшеничная клейковина
11	Майлы тұқымдар мен жемістер; өзге де тұқымдар, жемістер және астық; дәрілік өсімдіктер мен техникалық мақсаттарға арналған өсімдіктер; сабан және жемшөп	7,0	0,0			30,2	0,0	156,8	0,0			Масличные семена и плоды; прочие семена, плоды и зерно; лекарственные растения и растения для технических целей; солома и фураж
12	Табиғи тазаланбаған малшайыр; камедтер, шайырлар және өзге де өсімдік шырындары мен экстракттары									24,5	0,0	Шеллак природный неоочищенный; камеди, смолы и прочие растительные соки и экстракты
13	Жануарлардан немесе өсімдіктерден алынатын тоң майлар мен майлар және оларды ажырату өнімдері; дайын тамақтық тоң майлар; жануарлардан немесе өсімдіктерден алынатын балауыздар	64,0	0,0	169,3	0,0			133,0	0,0	237,0	0,0	Жиры и масла животного или растительного происхождения и продукты их расщепления; готовые пищевые жиры; воски животного или растительного происхождения
15	Еттен, балықтан немесе шаян тұқымдастардан, моллюскілерден немесе басқа да судағы омыртқасыздардан жасалған дайын өнімдер									174,6	0,0	Готовые продукты из мяса, рыбы или ракообразных, моллюсков или прочих водных беспозвоночных
16	Қант және қанттан жасалған кондитерлік өнімдер									53,7	0,0	Сахар и кондитерские изделия из сахара
17												

Жалғасы	Тауар тобының коды Код товарной группы	Әріптес елдердің, тауар топтарының атаулары	2010		2011		2012		2013		2014		Наименование страны-партнера, товарной группы
			мың АҚШ доллары	қоры-тындысына пайызбен	мың АҚШ доллары	қоры-тындысына пайызбен	мың АҚШ доллары	қоры-тындысына пайызбен	мың АҚШ доллары	қоры-тындысына пайызбен	мың АҚШ доллары	қоры-тындысына пайызбен	
			Тыс. долларов США	в процентах к итогу	Тыс. долларов США	в процентах к итогу	Тыс. долларов США	в процентах к итогу	Тыс. долларов США	в процентах к итогу	Тыс. долларов США	в процентах к итогу	
		Какао және одан жасалған өнімдер									79,0	0,0	Какао и продукты из него
18		Дәнді дақылдардың дәнінен, ұннан, крахмалдан немесе сүттен жасалған дайын өнімдер; ұннан жасалған кондитерлік өнімдер	199,0	0,0	48,2	0,0	202,6	0,0	7,8	0,0			Готовые продукты из зерна злаков, муки, крахмала или молока; мучные кондитерские изделия
19		Көкөністердің, жемістердің, жаңғақтардың немесе өсімдіктердің өзге де бөліктерінен өңделген өнімдер	11,5	0,0	152,6	0,0	4,1	0,0	17,0	0,0			Продукты переработки овощей, фруктов, орехов или прочих частей растений
20		Әртүрлі тағам өнімдері			10,6	0,0							Разные пищевые продукты
21		Алкогольді және алкогольсіз сусындар мен сірке қышқылы			344,7	0,0	2 802,9	0,1	5 375,3	0,3	10 581,8	0,6	Алкольные и безалкогольные напитки и уксус
22		Темекі мен өнеркәсіптік темекі алмастырғыштар	365,7	0,1									Табак и промышленные заменители табака
24		Тұз; күкірт; топырақ пен тас; сылау материалдары, әк	15 651,6	2,3	44 331,3	1,8	44 560,9	1,9	28 246,1	1,4	28 761,0	1,7	Соль; сера; земли и камень; штукатурные материалы, известь и цемент
25		Тастары мен цемент	1 342,9	0,2	3 736,1	0,1	332,0	0,0	411,8	0,0	85,1	0,0	Руды, шлак и зола
26		Кендер, қож және күлдер											Топливо минеральное, нефть и продукты их перегонки; битуминозные вещества; воски минеральные
27		Минералдық отын, мұнай және олардан айырылып алынатын өнімдер; битоминозды заттар; минералды балауыздар	505 240,8	75,8	2 273 339,9	89,8	2 193 585,4	92,1	1 761 520,8	86,3	1 503 962,5	89,9	Продукты неорганической химии; соединения неорганические или органические драгоценных металлов, редкоземельных металлов, радиоактивных элементов или изотопов
28		Органикалық емес химия өнімдері; органикалық емес немесе органикалық қымбат бағалы металдардың, жерде сирек кездесетін металдардың, радиоактивтік элементтердің немесе изотоптардың қосылыстары	10 796,2	1,6	12 720,4	0,5	13 509,4	0,6	16 473,8	0,8	48 717,6	2,9	Органические химические соединения
29		Органикалық химиялық қосылыстар	671,0	0,1	924,9	0,0	2 093,0	0,1	1 046,8	0,1	569,8	0,0	Фармацевтическая продукция
30		Фармацевтикалық өнім	828,8	0,1	1 829,5	0,1	196,0	0,0	18,0	0,0	8 999,7	0,5	Удобрения
31		Тыңайтқыштар	268,7	0,0	14 976,1	0,6	5 139,4	0,2	3 928,3	0,2			

Жалғасы		Продолжение										
Тауар тобының коды Код товарной группы	Әріптеc елдердің, тауар топтарының атаулары	2010		2011		2012		2013		2014		Наименование страны-партнера, товарной группы
		мың АҚШ доллары	қоры- тындысына пайызбен	мың АҚШ доллары	қоры- тындысына пайызбен	мың АҚШ доллары	қоры- тындысына пайызбен	мың АҚШ доллары	қоры- тындысына пайызбен	мың АҚШ доллары	қоры- тындысына пайызбен	
		тыс. долларов США	в процентах к итогу	тыс. долларов США	в процентах к итогу	тыс. долларов США	в процентах к итогу	тыс. долларов США	в процентах к итогу	тыс. долларов США	в процентах к итогу	
32	Илеу және бояу экстракттары; таниндер және олардың туындылары; бояғыштар, пигменттер және өзге де бояу заттары; сырлар мен лактар; тығыздағыштар мен өзге де мастикалар; полиграфиялық сыр, сия, тушь							3,3	0,0			Экстракты дубильные или красильные; танины и их производные; красители, пигменты и прочие красящие вещества; краски и лаки; шпательки и прочие мастики; типографская краска, чернила, тушь
33	Эфирлік майлар және резиноидтер; парфюмерлік, косметикалық немесе иіс заттар	10,2	0,0	0,0	0,0	6,1	0,0			1,6	0,0	Эфирные масла и резиноиды; парфюмерные, косметические или туалетные средства
34	Сабын, беттік органикалық белсенді заттар, жуу заттары, майлау материалдары, жапсыруға не дайын балауыздар, балауыз шамдар және ұқсас бұйымдар, жабыстыруға арналған пасталар, пластелин және ғаныш негізінде тіс дәрігерлік құрамындағы «тіс дәрігерлік балауыз»	0,0	0,0					0,0	0,0	29,0	0,0	Мыло, поверхностно-активные органические вещества, моющие средства, смазочные материалы, искусственные и готовые воски, свечи и аналогичные изделия, пластилин, «зубоврачебный воск» и зубоврачебные составы на основе гипса
38	Өзге де химиялық өнімдер	80,5	0,0	63,9	0,0			44,6	0,0	3,3	0,0	Прочие химические продукты
39	Пластмассалар және олардан жасалған бұйымдар;	175,3	0,0	1 658,5	0,1	1 106,6	0,0	252,3	0,0	149,3	0,0	Пластмассы и изделия из них
40	Көксағыз, резеңке және олардан жасалған бұйымдар	6,1	0,0	18,3	0,0	48,7	0,0	874,1	0,0	1,8	0,0	Каучук, резина и изделия из них
41	Өңделмеген терілер (табиғи үлбірден басқа) және иленген былғары			67,4	0,0	53,7	0,0					Неообработанные шкуры (кроме натурального меха) и выделанная кожа
42	Былғарыдан жасалған бұйымдар; ер-тұрман бұйымдары және әбзел; жол керек-жарақтары, әйел сөмкілері және ұқсас тауарлар; жануарлардың ішектерінен жасалған бұйымдар (жібек көбелегі фибрионынан алынған талшықтан басқа)	0,1	0,0	0,1	0,0	30,6	0,0	20,0	0,0	2,9	0,0	Изделия из кожи; шорно-сидельные изделия и упряжь; дорожные принадлежности, дамские сумки и аналогичные им товары; изделия из кишок животных (кроме волокна из фиброина шелкопряда)
43	Табиғи және жасанды үлбір; одан жасалған бұйымдар			0,2	0,0							Натуральный и искусственный мех; изделия из него

Жалғасы	Тауар тобының коды Код товарной группы	Әріпте елдердің, тауар топтарының атаулары	2010		2011		2012		2013		2014		Наименование страны-партнера, товарной группы
			мың АҚШ доллары	қоры-тындысына пайызбен	мың АҚШ доллары	қоры-тындысына пайызбен	мың АҚШ доллары	қоры-тындысына пайызбен	мың АҚШ доллары	қоры-тындысына пайызбен	мың АҚШ доллары	қоры-тындысына пайызбен	
			Тыс. долларов США	в процентах к итогу	Тыс. долларов США	в процентах к итогу	Тыс. долларов США	в процентах к итогу	Тыс. долларов США	в процентах к итогу	Тыс. долларов США	в процентах к итогу	
		Сүрек және одан жасалған бұйымдар: сүрек кемірі	0,0	0,0	0,2	0,0	0,2	0,0	0,4	0,0	0,6	0,0	Древесина и изделия из нее; древесный уголь
44		Сабаннан жасалған бұйымдар, альфалар немесе тоқу үшін өзге де материалдар: себет бұйымдар және тоқылатын бұйымдар			0,0	0,0							Изделия из соломы, альфы или прочих материалов для плетения: корзиночные изделия и плетеные изделия
46		Сүректен немесе басқа да талшықты целлюлоза материалдарынан жасалған масса: қалыпқа түсірілетін қағаздар немесе картон (макулатура және қалдықтар)			420,0	0,0			16,2	0,0	0,9	0,0	Масса из древесины или из других волокнистых целлюлозных материалов; регенирируемые бумага или картон (макулатура и отходы)
47		Қағаз және картон; қағаз массасынан, қағаздан немесе картоннан жасалған бұйымдар	0,0	0,0	0,0	0,0	0,1	0,0					Бумага и картон; изделия из бумажной массы, бумаги или картона
48		Баспа кітаптары, газеттер, репродукциялар және полиграфия өнеркәсібінің басқа да бұйымдары; қолжазбалар, машинкамен басылған мәтіндер және жоспарлар	1,6	0,0	86,5	0,0	104,8	0,0	82,2	0,0	72,3	0,0	Печатные книги, газеты, репродукции и другие изделия полиграфической промышленности; рукописи, машинописные тексты и планы
49		Жүн, жануарлардың жіңішке немесе жуан қылдары; иірімжіп және жылқының жалынан жасалатын мата			285,8	0,0	154,6	0,0					Шерсть, тонкий или грубый волос животных; пряжа и ткань из конского волоса
51		Мақта	5 368,5	0,8	115,0	0,0	4 555,4	0,2			122,5	0,0	Хлопок
52		Химиялық талшықтар									0,0	0,0	Химические волокна
55		Кілемдер және еденге төселетін өзге де тоқыма бұйымдар	0,1	0,0	0,2	0,0	0,2	0,0	0,0	0,0	0,7	0,0	Ковры и прочие текстильные напольные покрытия
57		Сіңірілген, жабындысы бар немесе қатырмаланған тоқыма материалдары; техникалық мақсаттағы тоқыма бұйымдары			3,9	0,0	1,8	0,0	9,4	0,0	0,5	0,0	Текстильные материалы, пропитанные, с покрытием или дублированные; текстильные изделия технического назначения
59		Машинамен немесе қолмен тоқылған трикотаж киімдер және киімдердің керек-жарақтары	46,1	0,0									Предметы одежды и принадлежности к одежде трикотажные машинного или ручного вязания
61			1,9	0,0	57,7	0,0	27,9	0,0	21,5	0,0	18,6	0,0	

Жалғасы		Продолжение										
Тауар тобының коды Код товарной группы	Әріпес елдердің, тауар топтарының атаулары	2010		2011		2012		2013		2014		Наименование страны-партнера, товарной группы
		мың АҚШ доллары	қоры-тындысына пайызбен	мың АҚШ доллары	қоры-тындысына пайызбен	мың АҚШ доллары	қоры-тындысына пайызбен	мың АҚШ доллары	қоры-тындысына пайызбен	мың АҚШ доллары	қоры-тындысына пайызбен	
		тыс. долларов США	в процентах к итогу	тыс. долларов США	в процентах к итогу	тыс. долларов США	в процентах к итогу	тыс. долларов США	в процентах к итогу	тыс. долларов США	в процентах к итогу	
	Машинамен немесе қолдан тоқылған трикотаж киімінен басқа киім заттары және киімдердің керек-жарақтары	1,2	0,0	52,1	0,0	1 031,5	0,0	1 303,8	0,1	672,0	0,0	Предметы одежды и принадлежности к одежде, кроме трикотажных машинного или ручного вязания
62	Басқа да дайын тоқыма бұйымдары; жиынтықтар; бұрын тұтынылған киімдер мен тоқыма бұйымдары; ескі-құсқылар	2,6	0,0	138,0	0,0	6,6	0,0	25,9	0,0	186,4	0,0	
63	Аяқ киімдер, қоныштар мен оған ұқсас бұйымдар; олардың бөліктері			4,2	0,0			0,3	0,0	0,1	0,0	
64	Бас киімдер мен олардың бөліктері			5,1	0,0	13,6	0,0	25,4	0,0	0,0	0,0	Прочие готовые текстильные изделия; наборы; одежда и текстильные изделия, бывшие в употреблении; тряпье
65	Қолшатырлар, күннен қорғайтын шатырлар, таяқтар, таяқ-орындықтар, бишіктер, салт атпен жүруге арналған қамшылар және олардың бөліктері			0,0	0,0			0,0	0,0	0,0	0,0	
66	Өңделген қауырсындар мен мамық және қауырсындардан немесе мамықтан жасалған бұйымдар; жасанды гүлдер; адамның шашынан жасалған бұйымдар											
67	Тастан, гипстен, цементтен, асбестен, слюдадан немесе ұқсас материалдардан жасалған бұйымдар	222,1	0,0	281,2	0,0	450,2	0,0	399,5	0,0	342,9	0,0	Зонты, солнцезащитные зонты, трости, трости-сиденья, хлысты, кнуты для верховой езды и их части
68	Қыш бұйымдар	0,6	0,0	0,2	0,0	0,9	0,0	0,6	0,0	51,6	0,0	
69	Шыны және одан жасалған бұйымдар	92,4	0,0	14,8	0,0	91,9	0,0	43,7	0,0	1,9	0,0	
70	Табиғи немесе қопсытылған інжу, қымбат бағалы немесе жартылай қымбат бағалы тастар, қымбат бағалы металдар, қымбат бағалы металл жалатылған металдар және олардан жасалған бұйымдар; бижутерия; тиындар											Обработанные перья и пух и изделия из перьев или пуха; искусственные цветы; изделия из человеческого волоса
71												

Жалғасы	Тауар тобының коды Код товарной группы	Әріптеc елдердің, тауар топтарының атаулары	2010		2011		2012		2013		2014		Наименование страны-партнера, товарной группы
			мың АҚШ доллары	қоры- тындысына пайызбен	мың АҚШ доллары	қоры- тындысына пайызбен	мың АҚШ доллары	қоры- тындысына пайызбен	мың АҚШ доллары	қоры- тындысына пайызбен	мың АҚШ доллары	қоры- тындысына пайызбен	
			Тыс. долларов США	в процентах к итогу	Тыс. долларов США	в процентах к итогу	Тыс. долларов США	в процентах к итогу	Тыс. долларов США	в процентах к итогу	Тыс. долларов США	в процентах к итогу	
72		Қара металдар	61 539,2	9,2	97 323,9	3,8	61 782,6	2,6	121 917,2	6,0	40 796,1	2,4	Черные металлы
73		Қара металдардан жасалған бұйымдар	54,3	0,0	644,8	0,0	303,6	0,0	797,7	0,0	624,4	0,0	Изделия из черных металлов
74		Мыс және одан жасалған бұйымдар	600,3	0,1	436,9	0,0	1 305,3	0,1	0,9	0,0			Медь и изделия из нее
76		Алюминий және одан жасалған бұйымдар	884,0	0,1	10 842,2	0,4	14 174,9	0,6	4 232,9	0,2	3 998,7	0,2	Алюминий и изделия из него
78		Қорғасын және одан жасалатын бұйымдар	24 332,0	3,7	13 622,5	0,5	1 701,0	0,1			44,5	0,0	Свинец и изделия из него
79		Мырыш және одан жасалатын бұйымдар	26 966,5	4,0	24 757,2	1,0	14 940,5	0,6	15 755,6	0,8	13 377,7	0,8	Цинк и изделия из него
81		Өзге де қымбат бағалы емес металдар; металл қышы; олардан жасалатын бұйымдар	149,1	0,0	35,3	0,0	109,5	0,0	93,0	0,0			Прочие недрагоценные металлы; металлокерамика; изделия из них
82		Қымбат бағалы емес металдардан жасалған құрал-жабдықтар, керек-жарақтар, пышақ бұйымдары, қасықтар және шанышқылар; олардың қымбат бағалы емес металдардан жасалған бөліктері			0,1	0,0	21,3	0,0	11,3	0,0	47,9	0,0	Инструменты, приспособления, ножевые изделия, ложки и вилки из недрагоценных металлов; их части из недрагоценных металлов
83		Қымбат бағалы емес металдардан жасалған өзге де бұйымдар					0,2	0,0	0,0				Прочие изделия из недрагоценных металлов
84		Ядролық реакторлар, қазандар, жабдықтар мен механикалық құрылғылар; олардың бөліктері	2 869,1	0,4	700,9	0,0	1 380,3	0,1	1 052,3	0,1	2 701,9	0,2	Реакторы ядерные, котлы, оборудование и механические устройства; их части
85		Электр машиналары мен жабдықтар, олардың бөліктері; дыбыс жазғыш және дыбыс шығарғыш аппараттар, телевизиялық бейнені мен дыбысты жазуға және шығаруға арналған аппараттар, олардың бөліктері мен керек-жарақтары	392,4	0,1	829,6	0,0	7 329,4	0,3	5 332,6	0,3	1 146,5	0,1	Электрические машины и оборудование, их части; звукозаписывающая и звуковоспроизводящая аппаратура, аппаратура для записи и воспроизведения телевизионного изображения и звука, их части и принадлежности

Жалғасы

Продолжение

Тауар тобының коды Код товарной группы	Әріпес елдердің, тауар топтарының атаулары	2010		2011		2012		2013		2014		Наименование страны-партнера, товарной группы
		мың АҚШ доллары	қоры-тындысына пайызбен	мың АҚШ доллары	қоры-тындысына пайызбен	мың АҚШ доллары	қоры-тындысына пайызбен	мың АҚШ доллары	қоры-тындысына пайызбен	мың АҚШ доллары	қоры-тындысына пайызбен	
		Тыс. долларов США	в процентах к итогу	Тыс. долларов США	в процентах к итогу	Тыс. долларов США	в процентах к итогу	Тыс. долларов США	в процентах к итогу	Тыс. долларов США	в процентах к итогу	
86	Темір жол локомотивтері немесе трамвайдың моторлы вагондары, жылжымалы құрам және олардың бөліктері; жол жабдықтары мен темір жолдарға немесе трамвай жолдарына арналған құрылғылар және олардың бөліктері; механикалық (электромеханикалық) қоса алғанда) сигналдық құрылғылардың барлық түрлері	1 835,0	0,3	13 909,5	0,5	6 604,2	0,3	6 726,5	0,3	3 900,3	0,2	Железнодорожные локомотивы или моторные вагоны трамвая, подвижной состав и их части; путевое оборудование и устройства для железных дорог или трамвайных путей и их части; механическое (включая электромеханическое) сигнальное оборудование всех видов
87	Теміржол немесе трамвай жылжымалы құрамынан басқа, жермен жүретін көлік құралдары және олардың бөліктері мен керек-жарақтары	108,0	0,0	173,2	0,0	93,6	0,0	93,4	0,0	0,4	0,0	Средства наземного транспорта, кроме железнодорожного или трамвайного подвижного состава, и их части и принадлежности
88	Ұшу аппараттары, ғарыш аппараттары және олардың бөлшектері			6 312,3	0,2	16,2	0,0					Летательные аппараты, космические аппараты, и их части
89	Кемелер, қайықтар және жүзгіш конструкциялар							62 109,9	3,0			Суда, лодки и плавучие конструкции
90	Оптикалық, фотографиялық, кинематографиялық, өлшеу, бақылау, дәл өлшеу, медициналық немесе хирургиялық құрал-жабдықтар мен аппараттар; олардың бөліктері мен керек-жарақтары	283,4	0,0	55,4	0,0	140,9	0,0	225,6	0,0	91,8	0,0	Инструменты и аппараты оптические, фотографические, кинематографические, измерительные, контрольные, прецизионные, медицинские или хирургические; их части и принадлежности
91	Барлық түрдегі сағаттар және олардың бөлшектері							0,0	0,0	0,0	0,0	Часы всех видов и их части
92	Музыкалық аспаптар; олардың бөлшектері мен керек-жарақтары	0,0	0,0	0,1	0,0			0,1	0,0	1,3	0,0	Инструменты музыкальные; их части и принадлежности

Жалғасы	Тауар тобының коды Код товарной группы	Әріпес елдердің, тауар топтарының атаулары	2010		2011		2012		2013		2014		Наименование страны-партнера, товарной группы
			мың АҚШ доллары	қоры-тындысына пайызбен	мың АҚШ доллары	қоры-тындысына пайызбен	мың АҚШ доллары	қоры-тындысына пайызбен	мың АҚШ доллары	қоры-тындысына пайызбен	мың АҚШ доллары	қоры-тындысына пайызбен	
			Тыс. долларов США	в процентах к итогу	Тыс. долларов США	в процентах к итогу	Тыс. долларов США	в процентах к итогу	Тыс. долларов США	в процентах к итогу	Тыс. долларов США	в процентах к итогу	
94		Жиһаз; төсек керек-жарақтары, матрацтар, матрацтық негіздері, диван жастықтары және ұқсас жиһаздық керек-жарақтары; басқа жерде аталмаған немесе енгізілмеген шамдар мен жарықтандыру жабдықтары; аты немесе атауы немесе мекен-жайы көрсетілген	2,1	0,0	1,5	0,0	4,5	0,0	32,7	0,0	8,2	0,0	Мебель; постельные принадлежности, матрацы, основы матрацные, набивные принадлежности мебели; лампы и осветительное оборудование, световые вывески, световые таблички и аналогичные изделия, сборные строительные конструкции
95		Ойыншықтар, ойындар және спорт мүкәммәлі; олардың бөлшектері мен керек-	0,1	0,0	0,3	0,0	1,3	0,0	2,3	0,0	5,2	0,0	Игрушки, игры и спортивный инвентарь; их части и принадлежности
96		жарақтары			0,0	0,0	2,6	0,0	85,8	0,0	0,4	0,0	Разные готовые изделия
		Әртүрлі дайын бұйымдар											Произведения искусства, предметы коллекционирования и антиквариат
97		Өнер шығармалары, коллекциялық заттар және антиквариат	1,6	0,0	0,4	0,0	203,4	0,0	0,3	0,0	0,1	0,0	Прочие
99		Өзгелері			907,4	0,0	179,7	0,0	55,1	0,0			импорт
		импорт	1 360 735,9	100,0	1 725 637,0	100,0	2 932 256,8	100,0	2 269 635,7	100,0	1 208 785,1	100,0	Живые животные
01		Тірі жануарлар	107,8	0,0			401,0	0,0	621,1	0,0	27,3	0,0	Мясо и пищевые мясные субпродукты
02		Ет және тағамдық қосымша ет өнімдері	26 074,9	1,9	42 634,4	2,5	44 443,2	1,5	35 758,7	1,6	32 934,4	2,7	Рыба и ракообразные, моллюски и другие водные беспозвоночные
03		Балық және шаянтөкестер, ұлулар және басқа да су омыртқасыздары									34,0	0,0	Молочная продукция; яйца птиц; мед натуральный; пищевые продукты животного происхождения, в другом месте не поименованные или не включенные
04		Басқа жерде аталмаған немесе енгізілмеген сүт өнімдері; құстардың жұмыртқалары; табиғи бал; жануарлардан алынатын тамақ өнімдері	77 009,2	5,7	59 804,1	3,5	48 195,0	1,6	46 307,8	2,0	55 682,0	4,6	Продукты животного происхождения, в другом месте не поименованные или не включенные
05		Жануарлардан алынатын басқа жерде аталмаған немесе енгізілмеген өнімдер			0,4	0,0	0,9	0,0			34,6	0,0	Живые деревья и другие растения; луковичы, корни и прочие аналогичные части растений; срезанные цветы и декоративная зелень
06		Тірі ағаштар және басқа да өсімдіктер; пияздар және өсімдіктердің өзге де ұқсас бөліктері; кесіп алынған гүлдер және сәндік өсімдіктер	4,9	0,0	24,4	0,0			13,0	0,0			

Жалғасы		Продолжение											
Тауар тобының коды Код товарной группы	Әріптеc елдердің, тауар топтарының атаулары	2010		2011		2012		2013		2014		Наименование страны-партнера, товарной группы	
		мың АҚШ доллары	қоры- тындысына пайызбен	мың АҚШ доллары	қоры- тындысына пайызбен	мың АҚШ доллары	қоры- тындысына пайызбен	мың АҚШ доллары	қоры- тындысына пайызбен	мың АҚШ доллары	қоры- тындысына пайызбен		
		Тыc. долларов США	в процентах к итогу	Тыc. долларов США	в процентах к итогу	Тыc. долларов США	в процентах к итогу	Тыc. долларов США	в процентах к итогу	Тыc. долларов США	в процентах к итогу		
07	Көкөніcтер және кейбір жеуге жарайтын тамыр тұқымдары мен түйнек жеміcтер	83,7	0,0	221,7	0,0	0,3	0,0	119,4	0,0			Овощи и некоторые съедобные корнеплоды и клубнеплоды	
08	Жеуге жарайтын жеміcтер мен жаңғақтар; цитруcтардың қабықшалары немесе қауындардың тамырлары	511,4	0,0	25,3	0,0	18,2	0,0	106,4	0,0	80,6	0,0	Съедобные фрукты и орехи; кожура и корки цитрусовых или дынь	
09	Кофе, шай, мате немесе парагвай шайы және тәттілер	23,8	0,0	36,7	0,0	205,6	0,0	317,0	0,0	175,4	0,0	Кофе, чай, мате или парагвайский чай, и пряности	
10	Дақылдар	265,2	0,0	269,0	0,0	379,2	0,0	95,0	0,0	6,1	0,0	Злаки	
11	Ұн тарту-жарма өнеркәсібі өнімдері; мия; крахмал; инулин; бидай дәнінің маңызы	561,1	0,0	992,7	0,1	850,2	0,0	1 530,6	0,1	1 132,0	0,1	Продукция мукомольно-крупяной промышленности; солод; крахмал; инулин; пшеничная клейковина	
12	Майлы тұқымдар мен жеміcтер; өзге де тұқымдар, жеміcтер және астық; дәрілік өсімдіктер мен техникалық мақсаттарға арналған өсімдіктер; сабан және жемшөп	1 735,3	0,1	748,4	0,0	1 122,9	0,0	2 134,4	0,1	2 299,0	0,2	Масличные семена и плоды; прочие семена, плоды и зерно; лекарственные растения и растения для технических целей; солома и фураж	
13	Табиғи тазаланбаған малшайыр; камедтер, шайырлар және өзге де өсімдік шырындары мен экстракттары					10,6	0,0					Шеллак природный неочищенный; камеди, смолы и прочие растительные соки и экстракты	
14	Жануарлардан немесе өсімдіктерден алынатын тоң майлар мен майлар және оларды ажырату өнімдері; дайын тамақтық тоң майлар; жануарлардан немесе өсімдіктерден алынатын балауыздар	34 633,9	2,5	57 482,5	3,3	15 555,4	0,5	16 727,6	0,7	8 537,7	0,7	Жиры и масла животного или растительного происхождения и продукты их расщепления; готовые пищевые жиры; воски животного или растительного происхождения	
15	Етпен, балықтан немесе шаян тұқымдастардан, моллюскілерден немесе басқа да судағы омыртқасыздардан жасалған дайын өнімдер	4 082,9	0,3	1 589,2	0,1	1 531,0	0,1	1 686,1	0,1	1 247,8	0,1	Готовые продукты из мяса, рыбы или ракообразных, моллюсков или прочих водных беспозвоночных	
16	Қант және қанттан жасалған кондитерлік өнімдер	27 867,3	2,0	25 304,3	1,5	95 653,9	3,3	34 460,1	1,5	17 830,8	1,5	Сахар и кондитерские изделия из сахара	
17	Какао және одан жасалған өнімдер	55 784,5	4,1	50 606,5	2,9	12 052,6	0,4	13 172,9	0,6	18 335,6	1,5	Какао и продукты из него	

Жалғасы			2010				2011				2012				2013				2014				Продолжение
Тауар тобының коды Код	Әріптес елдердің, тауар топтарының атаулары	товарной группы	мың АҚШ доллары	қоры-тындысына пайызбен	қоры-тындысына пайызбен	мың АҚШ доллары	қоры-тындысына пайызбен	қоры-тындысына пайызбен	мың АҚШ доллары	қоры-тындысына пайызбен	қоры-тындысына пайызбен	мың АҚШ доллары	қоры-тындысына пайызбен	қоры-тындысына пайызбен	мың АҚШ доллары	қоры-тындысына пайызбен	қоры-тындысына пайызбен	мың АҚШ доллары	қоры-тындысына пайызбен				
			тыс. долларов	в процентах к итогу	в процентах к итогу	тыс. долларов	в процентах к итогу	тыс. долларов	в процентах к итогу	тыс. долларов	в процентах к итогу	тыс. долларов	в процентах к итогу	тыс. долларов	в процентах к итогу	тыс. долларов	в процентах к итогу	тыс. долларов	в процентах к итогу				
19	Дәнді дақылдардың дәнінен, ұннан, крахмалдан немесе сүттен жасалған дайын өнімдер; ұннан жасалған кондитерлік өнімдер		44 084,5	3,2	56 712,6	3,3	58 471,9	2,0	61 337,5	2,7	64 573,3	5,3									Готовые продукты из зерна злаков, муки, крахмала или молока; мучные кондитерские изделия		
20			20 236,8	1,5	21 363,6	1,2	22 627,0	0,8	19 165,0	0,8	12 264,5	1,0									Продукты переработки овощей, фруктов, орехов или прочих частей растений		
21			12 158,2	0,9	22 587,1	1,3	30 513,7	1,0	34 055,6	1,5	25 827,7	2,1									Разные пищевые продукты		
22			15 641,1	1,1	13 323,7	0,8	18 552,0	0,6	18 965,9	0,8	11 383,6	0,9										Алкогольные и безалкогольные напитки и уксус	
23							52,3	0,0	24,3	0,0	122,3	0,0	2 272,9	0,2								Остатки и отходы пищевой промышленности; готовые корма для животных	
24	Темекі мен өнеркәсіптік темекі алмастырғыштар		90,7	0,0			302,8	0,0			954,9	0,1									Табак и промышленные заменители табака		
25																						Соль; сера; земли и камень; штукатурные материалы, известь и цемент	
26	Кендер, қож және күлдер		5 458,5	0,4	19 979,1	1,2	37 928,3	1,3	29 981,0	1,3	9 439,6	0,8									Руды, шлак и зола		
27																						Топливо минеральное, нефть и продукты их перегонки; битуминозные вещества; воски минеральные	
28	Органикалық емес химия өнімдері; органикалық емес немесе органикалық қымбат бағалы металдардың, жерде сирек кездесетін металдардың, радиоактивтік элементтердің немесе изотоптардың қосылыстары		2 459,4	0,2	2 045,8	0,1	2 987,8	0,1	2 926,8	0,1	1 221,4	0,1									Продукты неорганической химии; соединения неорганические или органические драгоценных металлов, редкоземельных металлов, радиоактивных элементов или изотопов		
29																						Органические химические соединения	
30	Фармацевтикалық өнім		22 156,5	1,6	19 065,6	1,1	27 589,7	0,9	32 091,2	1,4	29 033,1	2,4									Фармацевтическая продукция		
31																						Удобрения	

Жалғасы		Продолжение										
Тауар тобының коды Код товарной группы	Әріпес елдердің, тауар топтарының атаулары	2010		2011		2012		2013		2014		Наименование страны-партнера, товарной группы
		мың АҚШ доллары	қоры- тындысына пайызбен	мың АҚШ доллары	қоры- тындысына пайызбен	мың АҚШ доллары	қоры- тындысына пайызбен	мың АҚШ доллары	қоры- тындысына пайызбен	мың АҚШ доллары	қоры- тындысына пайызбен	
		тыс. долларов США	в процентах к итогу	тыс. долларов США	в процентах к итогу	тыс. долларов США	в процентах к итогу	тыс. долларов США	в процентах к итогу	тыс. долларов США	в процентах к итогу	
	Илеу және бояу экстракттары; таниндер және олардың туындылары; бояғыштар, пигменттер және өзге де бояу заттары; сырлар мен лактар; тығыздағыштар мен өзге де мастикалар; полиграфиялық сыр, сия, тушь	2 489,1	0,2	4 240,9	0,2	5 622,1	0,2	5 898,5	0,3	2 979,3	0,2	Экстракты дубильные или красильные; танины и их производные; красители, пигменты и прочие красящие вещества; краски и лаки; шпательки и прочие мастики; типографская краска, чернила, тушь
32	Эфирлік майлар және резиноидтер; парфюмерлік, косметикалық немесе иіс заттар	8 312,8	0,6	5 834,1	0,3	7 478,9	0,3	7 169,6	0,3	6 877,3	0,6	Эфирные масла и резиноиды; парфюмерные, косметические или туалетные средства
33	Сабын, беттік органикалық белсенді заттар, жуу заттары, майлау материалдары, жапсыруға не дайын балауыздар, балауыз шамдар және ұқсас бұйымдар, жабыстыруға арналған пасталар, пластелин және ғаныш негізінде тіс дәрігерлік құрамындағы «тіс дәрігерлік балауыз»	14 568,8	1,1	17 318,4	1,0	20 460,2	0,7	20 230,2	0,9	17 157,2	1,4	Мыло, поверхностно-активные органические вещества, моющие средства, смазочные материалы, искусственные и готовые воски, свечи и аналогичные изделия, пластилин, «зубоврачебный воск» и зубоврачебные составы на основе гипса
34	Белоктық заттар; өзгертілген крахмалдар; желімдер; ферменттер	3 297,6	0,2	277,6	0,0	659,5	0,0	800,3	0,0	330,9	0,0	Белковые вещества; модифицированные крахмалы; клеи; ферменты
35	Жарылғыш заттар; пиротехникалық бұйымдар; сіріңкелер;пирофорлық қорытпалар; кейбір жанғыш заттар			33,2	0,0					11,0	0,0	Взрывчатые вещества; пиротехнические изделия; спички; пирофорные сплавы; некоторые горючие вещества
36	Фото және кино тауарлары	6,0	0,0	2,6	0,0							Фото и кинотовары
37	Өзге де химиялық өнімдер	21 090,8	1,5	24 492,7	1,4	23 024,7	0,8	25 629,8	1,1	21 337,8	1,8	Прочие химические продукты
38	Пластмассалар және олардан жасалған бұйымдар	18 060,8	1,3	20 609,8	1,2	24 501,1	0,8	23 179,2	1,0	18 409,0	1,5	Пластмассы и изделия из них
39	Көксағыз, резеңке және олардан жасалған бұйымдар	12 015,0	0,9	15 965,8	0,9	23 320,8	0,8	21 623,7	1,0	22 813,3	1,9	Каучук, резина и изделия из них
40	Өңделмеген терілер (табиғи үлбірден басқа) және иленген былғары			0,0	0,0							Необработанные шкуры (кроме натурального меха) и выделанная кожа
41												

Жалғасы	Тауар тобының коды Код товарной группы	Әріптеc елдердің, тауар топтарының атаулары	2010		2011		2012		2013		2014		Наименование страны-партнера, товарной группы
			мың АҚШ доллары	қоры-тындысына пайызбен	мың АҚШ доллары	қоры-тындысына пайызбен	мың АҚШ доллары	қоры-тындысына пайызбен	мың АҚШ доллары	қоры-тындысына пайызбен	мың АҚШ доллары	қоры-тындысына пайызбен	
			Тыс. долларов США	в процентах к итогу	Тыс. долларов США	в процентах к итогу	Тыс. долларов США	в процентах к итогу	Тыс. долларов США	в процентах к итогу	Тыс. долларов США	в процентах к итогу	
		Былғарыдан жасалған бұйымдар: ер-тұрман бұйымдары және әбзел; жол керек-жарақтары, әйел сөмкелері және ұқсас тауарлар; жануарлардың ішектерінен жасалған бұйымдар (жібек көбелегі фибрионынан алынған талшықтан басқа)	34,1	0,0	8,4	0,0	77,7	0,0	45,9	0,0	28,2	0,0	Изделия из кожи, шорно-седельные изделия и упряжь; дорожные принадлежности, дамские сумки и аналогичные им товары; изделия из кишок животных (кроме волокон из фиброина шелкопряда)
42		Табиғи және жасанды үлбір; одан жасалған бұйымдар	6,7	0,0	1,8	0,0	0,4	0,0			1,8	0,0	Натуральный и искусственный мех; изделия из него
43		Сүрек және одан жасалған бұйымдар; сүрек көмірі	25 584,1	1,9	46 083,9	2,7	68 856,0	2,3	64 044,6	2,8	33 513,5	2,8	Древесина и изделия из нее; древесный уголь
44		Тығын және одан жасалған бұйымдар	0,0	0,0	5,6	0,0	2,3	0,0	2,7	0,0	5,1	0,0	Пробка и изделия из нее
45		Сабаннан жасалған бұйымдар, альфалар немесе тоқу үшін өзге де материалдар: себет бұйымдар және тоқылатын бұйымдар											Изделия из соломы, альфы или прочих материалов для плетения; корзиночные изделия и плетеные изделия
46		Сүректен немесе басқа да талшықты целлюлоза материалдарынан жасалған масса; қалыпқа түсірілетін қағаздар немесе картон (макулатура және қалдықтар)	0,6	0,0									Масса из древесины или из других волокнистых целлюлозных материалов; регенирируемые бумага или картон (макулатура и отходы)
47		Қағаз және картон; қағаз массасынан, қағаздан немесе картоннан жасалған бұйымдар	35 399,7	2,6	42 783,0	2,5	52 233,6	1,8	55 690,4	2,5	48 536,1	4,0	Бумага и картон; изделия из бумажной массы, бумаги или картона
48		Баспа кітаптары, газеттер, репродукциялар және полиграфия өнеркәсібінің басқа да бұйымдары; қолжазбалар, машинкамен басылған мәтіндер және жоспарлар	5 123,8	0,4	5 055,9	0,3	7 568,1	0,3	4 934,8	0,2	12 082,8	1,0	Печатные книги, газеты, репродукции и другие изделия полиграфической промышленности; рукописи, машинописные тексты и планы
49		Жүн, жануарлардың жіңішке немесе жуан қылдары; иірімжіп және жылқының жалынан жасалатын мата											Шерсть, тонкий или грубый волос животных; пряжа и ткань из конского волоса
51		Мақта	32,1	0,0	44,5	0,0	1 386,4	0,0	907,2	0,0	667,2	0,1	Хлопок
52					1,3	0,0							

Жалғасы		Продолжение										
Тауар тобының коды Код товарной группы	Әріпес елдердің, тауар топтарының атаулары	2010		2011		2012		2013		2014		Наименование страны-партнера, товарной группы
		мың АҚШ доллары	қоры- тындысына пайызбен	мың АҚШ доллары	қоры- тындысына пайызбен	мың АҚШ доллары	қоры- тындысына пайызбен	мың АҚШ доллары	қоры- тындысына пайызбен	мың АҚШ доллары	қоры- тындысына пайызбен	
		Тыс. долларов США	в процентах к итогу	Тыс. долларов США	в процентах к итогу	Тыс. долларов США	в процентах к итогу	Тыс. долларов США	в процентах к итогу	Тыс. долларов США	в процентах к итогу	
	Өзге де өсімдік тоқыма талшықтары; қағаз иірімжібі және қағаз иірімжібінен жасалған маталар	0,6	0,0			0,3	0,0					Прочие растительные текстильные волокна;
53	Химиялық жіптер	139,7	0,0	0,8	0,0	57,9	0,0	165,0	0,0	88,7	0,0	бумажная пряжа и ткани из бумажной пряжи
54	Химиялық талшықтар	37,9	0,0	5,2	0,0	468,3	0,0	993,8	0,0	1 092,0	0,1	Химические нити
55	Мақта, киіз немесе фетр және мата емес материалдар; арнайы иірімжіп; жіңішке жіптер, жіптер, арқандар және тросстар мен олардан жасалған бұйымдар	12,8	0,0	16,0	0,0	37,5	0,0	72,2	0,0	479,7	0,0	Химические волокна
56	Кілемдер және еденге төселетін өзге де тоқыма бұйымдар	1 928,9	0,1	2 008,0	0,1	3 522,6	0,1	2 996,9	0,1	2 876,0	0,2	Вата, войлок или фетр и нетканые материалы; специальная пряжа; бечевки, веревки, канаты и тросы и изделия из них
57	Арнайы маталар; тафтинтік тоқыма материалдары; шілтерлер, гобелендер; әрлеу материалдары; кестелер	0,4	0,0	3,0	0,0	28,3	0,0	5,3	0,0	12,7	0,0	Ковры и прочие текстильные напольные покрытия
58	Сіңірілген, жабындысы бар немесе қатырмаланған тоқыма материалдары; техникалық мақсаттағы тоқыма бұйымдары	5 655,1	0,4	6 781,2	0,4	9 090,9	0,3	6 719,5	0,3	4 589,8	0,4	Специальные ткани; тафтинговые текстильные материалы; кружева; гобелены; отделочные материалы; вышивки
59	Машинамен немесе қолмен тоқылған трикотаж киімдер және киімдердің керек-жарақтары	422,0	0,0	624,1	0,0	1 194,2	0,0	1 253,4	0,1	566,7	0,0	Текстильные материалы, пропитанные, с покрытием или дублированные; текстильные изделия технического назначения
61	Машинамен немесе қолдан тоқылған трикотаж киімінен басқа киім заттары және киімдердің керек-жарақтары	351,5	0,0	956,0	0,1	2 324,7	0,1	2 279,7	0,1	1 613,2	0,1	Предметы одежды и принадлежности к одежде трикотажные машинного или ручного вязания
62	Басқа да дайын тоқыма бұйымдары; жиынтықтар; бұрын тұтынылған киімдер мен тоқыма бұйымдары; ескі-құсқылар	1 354,6	0,1	2 134,6	0,1	2 850,6	0,1	3 291,1	0,1	2 644,1	0,2	Предметы одежды и принадлежности к одежде, кроме трикотажных машинного вязания
63	Аяқ киімдер, қоныштар мен оған ұқсас бұйымдар; олардың бөліктері	3 959,3	0,3	5 099,2	0,3	5 309,0	0,2	4 869,4	0,2	4 578,1	0,4	Прочие готовые текстильные изделия; наборы; одежда и текстильные изделия, бывшие в употреблении; тряпье
64												Обувь, гетры и аналогичные изделия; их детали

Жалғасы	Тауар тобының коды Товарной группы	Әріпес елдердің, тауар топтарының атаулары	2010		2011		2012		2013		2014		Наименование страны-партнера, товарной группы
			мың АҚШ доллары	қоры-тындысына пайызбен	мың АҚШ доллары	қоры-тындысына пайызбен	мың АҚШ доллары	қоры-тындысына пайызбен	мың АҚШ доллары	қоры-тындысына пайызбен	мың АҚШ доллары	қоры-тындысына пайызбен	
			Тыс. долларов США	в процентах к итогу	Тыс. долларов США	в процентах к итогу	Тыс. долларов США	в процентах к итогу	Тыс. долларов США	в процентах к итогу	Тыс. долларов США	в процентах к итогу	
65		Бас киімдер мен олардың бөліктері	63,2	0,0	13,2	0,0	32,4	0,0	112,0	0,0	2,2	0,0	Головные уборы и их части
66		Қолшатырлар, күннен қорғайтын шатырлар, таяқтар, таяқ-орындықтар, бишіктер, салт атпен жүруге арналған қамшылар және олардың бөліктері	149,7	0,0	185,7	0,0	204,5	0,0	413,7	0,0	831,5	0,1	Зонты, солнцезащитные зонты, трости, трости-сиденья, хлысты, кнуты для верховой езды и их части
67		Өңделген қауырсындар мен мамық және қауырсындардан немесе мамықтан жасалған бұйымдар; жасанды гүлдер; адамның шашынан жасалған бұйымдар	1,7	0,0	24,0	0,0	13,3	0,0	8,4	0,0	7,6	0,0	Обработанные перья и пух и изделия из перьев или пуха; искусственные цветы; изделия из человеческого волоса
68		Тастан, гипстен, цементтен, асбестен, слодадан немесе ұқсас материалдардан жасалған бұйымдар	3 858,3	0,3	1 807,7	0,1	8 748,5	0,3	9 397,5	0,4	2 679,2	0,2	Изделия из камня, гипса, цемента, асбеста, слюды или аналогичных материалов
69		Қыш бұйымдар	22 045,1	1,6	29 233,8	1,7	40 510,2	1,4	41 345,5	1,8	30 698,5	2,5	Керамические изделия
70		Шыны және одан жасалған бұйымдар	2 532,3	0,2	3 630,3	0,2	5 069,2	0,2	2 241,9	0,1	2 260,8	0,2	Стекло и изделия из него
71		Табиғи немесе қолсытылған інжу, қымбат бағалы немесе жартылай қымбат бағалы тастар, қымбат бағалы металдар, қымбат бағалы металл жалатылған металдар және олардан жасалған бұйымдар; бижутерия; тиындар	2 490,4	0,2	1 753,0	0,1	533,1	0,0	289,8	0,0	86,3	0,0	Жемчуг природный или культивированный, драгоценные или полудрагоценные камни, драгоценные металлы, металлы, плакированные драгоценными металлами, и изделия из них; бижутерия; монеты
72		Қара металдар	21 534,4	1,6	27 333,0	1,6	32 364,2	1,1	29 957,0	1,3	16 954,9	1,4	Черные металлы
73		Қара металдардан жасалған бұйымдар	147 867,4	10,9	234 852,3	13,6	810 989,4	27,7	709 003,6	31,2	176 206,4	14,6	Изделия из черных металлов
74		Мыс және одан жасалған бұйымдар	1 324,7	0,1	666,7	0,0	1 176,6	0,0	577,9	0,0	522,1	0,0	Медь и изделия из нее
75		Никель және одан жасалған бұйымдар	1,5	0,0			2,4	0,0	5,0	0,0	7,1	0,0	Никель и изделия из него
76		Алюминий және одан жасалған бұйымдар	5 908,7	0,4	4 689,4	0,3	2 182,9	0,1	8 068,9	0,4	6 623,1	0,5	Алюминий и изделия из него
78		Қорғасын және одан жасалатын бұйымдар	286,3	0,0	0,3	0,0	0,4	0,0					Свинец и изделия из него

Жалғасы	Тауар тобының коды Код товарной группы	Әріптеc елдердің, тауар топтарының атаулары	2010		2011		2012		2013		2014		Наименование страны-партнера, товарной группы
			мың АҚШ доллары	қоры-тындысына пайызбен	мың АҚШ доллары	қоры-тындысына пайызбен	мың АҚШ доллары	қоры-тындысына пайызбен	мың АҚШ доллары	қоры-тындысына пайызбен	мың АҚШ доллары	қоры-тындысына пайызбен	
			Тыс. долларов США	в процентах к итогу	Тыс. долларов США	в процентах к итогу	Тыс. долларов США	в процентах к итогу	Тыс. долларов США	в процентах к итогу	Тыс. долларов США	в процентах к итогу	
79		Мырыш және одан жасалатын бұйымдар							1,0	0,0			Цинк и изделия из него
80		Қалайы және одан жасалатын бұйымдар							0,2	0,0			Олово и изделия из него
81		Өзге де қымбат бағалы емес металдар; металл қышы; олардан жасалатын бұйымдар	5,2	0,0	14,6	0,0	7,2	0,0	27,0	0,0			Прочие недрагоценные металлы; металлокерамика; изделия из них
82		Қымбат бағалы емес металдардан жасалған құрал-жабдықтар, керек-жарақтар, пышақ бұйымдары, қасықтар және шанышқылар; олардың қымбат бағалы емес металдардан жасалған бөліктері	2 518,6	0,2	1 807,6	0,1	2 476,9	0,1	2 633,1	0,1	1 371,6	0,1	Инструменты, приспособления, ножевые изделия, ложки и вилки из недрагоценных металлов; их части из недрагоценных металлов
83		Қымбат бағалы емес металдардан жасалған өзге де бұйымдар	2 516,1	0,2	3 111,5	0,2	3 082,2	0,1	4 928,5	0,2	4 435,6	0,4	Прочие изделия из недрагоценных металлов
84		Ядролық реакторлар, қазандар, жабдықтар мен механикалық құрылғылар; олардың бөліктері	160 103,5	11,8	176 630,6	10,2	230 719,7	7,9	208 009,2	9,2	192 349,3	15,9	Реакторы ядерные, котлы, оборудование и механические устройства; их части
85		Электр машиналары мен жабдықтар, олардың бөліктері; дыбыс жазғыш және дыбыс шығарғыш аппараттар, телевизиялық бейнені мен дыбысты жазуға және шығаруға арналған аппараттар, олардың бөліктері мен керек-жарақтары	110 600,2	8,1	138 274,6	8,0	128 015,1	4,4	91 358,1	4,0	60 222,1	5,0	Электрические машины и оборудование, их части; звукозаписывающая и звуковоспроизводящая аппаратура, аппаратура для записи и воспроизведения телевизионного изображения и звука, их части и принадлежности

Жалғасы			2010				2011				2012				2013				2014				Продолжение
Тауар тобының коды Код Товарной группы	Әріптеc елдердің, тауар топтарының атаулары	мың АҚШ доллары	қоры-тындысына пайызбен	мың АҚШ доллары	қоры-тындысына пайызбен	мың АҚШ доллары	қоры-тындысына пайызбен	мың АҚШ доллары	қоры-тындысына пайызбен	мың АҚШ доллары	қоры-тындысына пайызбен	мың АҚШ доллары	қоры-тындысына пайызбен	мың АҚШ доллары	қоры-тындысына пайызбен	мың АҚШ доллары	қоры-тындысына пайызбен	мың АҚШ доллары	қоры-тындысына пайызбен				
			в процентах к итогу	США	в процентах к итогу	США	в процентах к итогу	США	в процентах к итогу	США	в процентах к итогу	США	в процентах к итогу	США	в процентах к итогу	США	в процентах к итогу	США	в процентах к итогу				
86	Темір жол локомотивтері немесе трамвайдың моторлы вагондары, жылжымалы құрам және олардың бөліктері; жол жабдықтары мен темір жолдарға немесе трамвай жолдарына арналған құрылғылар және олардың бөліктері; механикалық (электромеханикалық қоса алғанда) сигналдық құрылғылардың барлық түрлері	283 375,9	20,8	401 655,3	23,3	806 831,9	27,5	348 805,9	15,4	75 412,2	6,2	Железнодорожные локомотивы или моторные вагоны трамвая, подвижной состав и их части; путевое оборудование и устройства для железных дорог или трамвайных путей и их части; механическое (включая электромеханическое) сигнальное оборудование всех видов											
		Средства наземного транспорта, кроме железнодорожного или трамвайного подвижного состава, и их части и принадлежности																					
87	Ұшу аппараттары, ғарыш аппараттары және олардың бөлшектері	11 201,0	0,8	16 121,6	0,9	21 963,1	0,7	28 665,0	1,3	8 904,2	0,7	Летательные аппараты, космические аппараты, и их части											
		Суда, лодки и плавучие конструкции																					
88	Кемелер, қайықтар және жүзгіш конструкциялар	2 081,0	0,2	52,5	0,0	293,7	0,0	28 334,4	1,2	28 138,9	2,3	Инструменты и аппараты оптические, фотографические, измерительные, контрольные, прецизионные, медицинские или хирургические; их части и принадлежности											
		Часы всех видов и их части																					
89	Оптикалық, фотографиялық, кинематографиялық, өлшеу, бақылау, дәл өлшеу, медициналық немесе хирургиялық құрал-жабдықтар мен аппараттар; олардың бөліктері мен керек-жарақтары	5 970,5	0,4	663,1	0,0	1 965,3	0,1	1 220,6	0,1	1 319,4	0,1	Инструменты музыкальные; их части и принадлежности											
		Часы всех видов и их части																					
90	Барлық түрдегі сағаттар және олардың бөлшектері	8 553,7	0,6	9 854,8	0,6	23 185,1	0,8	12 950,6	0,6	12 307,0	1,0	Инструменты музыкальные; их части и принадлежности											
		Часы всех видов и их части																					
91	Музыкалық аспаптар және олардың бөлшектері	3,1	0,0	3,3	0,0	8,6	0,0	7,2	0,0	1,2	0,0	Инструменты музыкальные; их части и принадлежности											
		Инструменты музыкальные; их части и принадлежности																					
92	Барлық түрдегі сағаттар және олардың бөлшектері	9,9	0,0	0,2	0,0	34,3	0,0	0,6	0,0	0,6	0,0	Инструменты музыкальные; их части и принадлежности											
		Инструменты музыкальные; их части и принадлежности																					

Жалғасы		Продолжение											
		2010				2011				2012			
		мың АҚШ доллары	қоры-тындысына пайызбен	в процентах к итогу	мың АҚШ доллары	қоры-тындысына пайызбен	в процентах к итогу	мың АҚШ доллары	қоры-тындысына пайызбен	в процентах к итогу	мың АҚШ доллары	қоры-тындысына пайызбен	в процентах к итогу
Тауар тобының коды	Эрітпес елдердің, тауар топтарының атаулары	мың АҚШ доллары	қоры-тындысына пайызбен	в процентах к итогу	мың АҚШ доллары	қоры-тындысына пайызбен	в процентах к итогу	мың АҚШ доллары	қоры-тындысына пайызбен	в процентах к итогу	мың АҚШ доллары	қоры-тындысына пайызбен	в процентах к итогу
94	Жиһаз; төсек керек-жарақтары, матрацтар, матрацтық негіздері, диван жастықтары және ұқсас жиһаздық керек-жарақтары; басқа жерде аталмаған немесе енгізілмеген шамдар мен жарықтандыру жабдықтары; аты немесе атауы немесе мекен-жайы көрсетілген	45 534,9	3,3	65 647,8	3,8	91 964,6	3,1	88 420,6	3,9	69 455,4	5,7		
95	Ойыншықтар, ойындар және спорт мүкәммәлі; олардың бөлшектері мен керек-жарақтары	697,8	0,1	634,5	0,0	957,7	0,0	1 772,4	0,1	1 542,3	0,1		
96	Әртүрлі дайын бұйымдар	139,6	0,0	96,7	0,0	6 887,2	0,2	7 884,3	0,3	7 184,2	0,6		
97	Өнер шығармалары, коллекциялық заттар және антиквариат	3,1	0,0			12,5	0,0	7,8	0,0	0,0	0,0		
99	Өзгелері	1 031,6	0,1	6 715,8	0,4	24 612,3	0,8	30 966,6	1,4	4 672,2	0,4		

Мебель; постельные принадлежности, матрацы, основы матрацные, набивные принадлежности мебели; лампы и осветительное оборудование, световые вывески, световые таблички и аналогичные изделия, сборные строительные конструкции

Игрушки, игры и спортивный инвентарь; их части и принадлежности

Разные готовые изделия

Произведения искусства, предметы коллекционирования и антиквариат

Прочие

Негізгі сауда серіктестері бөлінісіндегі жекелеген тауарлар экспорты (экспорттың жалпы көлемінде аса үлкен үлес салмағын алатын)
Экспорт отдельных товаров (занимающих наибольший удельный вес в общем объеме экспорта) в разрезе основных торговых партнеров

КО СЭКТН коды Код ТНВЭД ТС	Тауардың атауы, өлшем бірлігі, жеткізілетін елі	2010		2011		2012		2013		2014		Наименование товара, единицы измерения, страны назначения		
		көлемі	мың АҚШ Доллары	көлемі	мың АҚШ Доллары	көлемі	мың АҚШ Доллары	көлемі	мың АҚШ Доллары	көлемі	мың АҚШ Доллары			
													Тыс. долларов США	Тыс. долларов США
0201-0208	Ет және жаңа сойылған, суытылған, мұздатылған тағамдық қосымша өнімдер, тонна	1 774,5	2 676,2	659,1	3 249,4	1 603,5	4 088,1	3 020,3	8 163,3	8 921,2	24 541,6	Мясо и субпродукты свежие, мороженые и охлажденные, тонн		
		1 440,0	909,6	289,7	733,6	1 603,5	4 088,1	3 020,3	8 163,3	8 910,2	24 481,7		Страны СНГ	
										10,8	18,0			Беларусь
		1 260,0	810,6			10,1	24,8			131,5	105,2			Кыргызстан
				289,7	733,6	1 593,4	4 063,3	3 001,3	8 151,3	8 737,9	24 313,3			Россия
								19,0	12,0					Таджикистан
		180,0	99,0							30,1	45,1			Туркмения
										11,0	59,9			Узбекистан
		334,5	1 766,6	369,4	2 515,8									Остальные страны мира
		8,6	35,0	16,0	60,8									Ирак
1001	Бидай және меслин, тонна	311,0	1 717,6	353,4	2 455,0							Пшеница и меслин, тонн		
		4,9	10,3							11,0	59,9		Катар	
		10,0	3,7										Пакистан	
		5 111 215,3	927 386,9	2 890 187,8	609 005,8	7 384 224,0	1 580 705,5	5 100 186,7	1 253 937,3	4 208 209,6	960 072,3		Страны СНГ	
		2 477 587,0	433 073,7	1 911 453,0	378 207,9	3 400 397,1	667 570,0	3 831 518,7	910 718,1	2 927 130,0	615 684,3		Азербайджан	
		1 335 310,4	230 154,8	552 235,7	107 981,4	1 040 182,3	218 450,0	931 143,4	248 954,1	439 522,3	102 932,4		Беларусь	
				13 514,5	2 673,0	49 507,5	11 458,8	19 735,6	6 278,6				Кыргызстан	
		354 729,6	61 503,1	269 484,4	60 319,4	444 413,6	93 477,1	339 498,7	78 343,0	461 057,3	99 486,4		Россия	
		107 492,0	25 375,9	121 554,7	28 365,4	506 619,8	94 821,7	1 138 377,0	295 303,5	328 292,0	80 110,7		Таджикистан	
		452 642,6	78 461,2	452 636,4	95 742,4	748 553,0	157 865,5	654 631,7	160 955,2	744 766,3	179 089,0		Туркмения	
	Өлемнің басқа елдері	68,0	10,9	195,0	39,0							Остальные страны мира		
		225 106,4	37 026,4	487 521,5	80 153,5	611 120,9	91 496,9	748 132,4	120 883,7	953 492,1	154 065,9		Узбекистан	
		2 238,0	541,5	14 310,9	2 933,7								Украина	
		2 633 628,3	494 313,1	978 734,7	230 798,0	3 983 826,9	913 135,5	1 268 668,0	343 219,2	1 281 079,7	344 388,0		Албания	
				10 350,5	3 492,5	6 549,1	1 414,6						Афганистан	
		82 498,4	13 211,9	82 789,4	17 001,0	54 876,7	11 878,9	33 524,3	6 984,2	36 518,9	8 116,7		Бангладеш	
		58 246,0	7 704,4							150,0	81,3		Бельгия	
				6 038,7	1 637,8	2 657,8	797,3						Виргинские острова (Британия)	
				480,0	115,2	4 000,0	900,0						Вьетнам	
			Германия	48 820,2	11 238,6	8 125,5	2 248,4	74 864,6	16 549,5	25 000,0	5 440,0		66 298,4	16 563,9
79 458,7	19 189,4			49 763,8	14 314,0	100 790,6	25 946,0	3 000,0	825,0			Греция		

Жалғасы		Тауардың атауы, өлшем бірлігі, жеткізілетін елі		2010		2011		2012		2013		2014		Наименование товара, единицы измерения, страны назначения	
КО СЭКТН коды Код ТНВЭД ТС	көлемі			мың АҚШ доллары	көлемі	мың АҚШ доллары	көлемі	мың АҚШ доллары	көлемі	мың АҚШ доллары	көлемі	мың АҚШ доллары	Тыс. долларов США		Тыс. долларов США
1003	Грузия	264 826,4	49 964,9	233 606,7	49 521,8	440 009,8	100 376,3	172 697,4	46 086,1	29 450,0	7 990,9	Грузия			
	Дания	538,2	48,4									Дания			
	Египет	467 375,7	72 676,6	171 298,0	34 970,1	144 400,6	33 152,0					Египет			
	Йемен					337 556,8	79 715,8					Йемен			
	Израиль	9 071,9	1 452,0									Израиль			
	Иордания					24 204,0	5 805,8					Иордания			
	Иран	466 117,9	78 384,0	40 203,4	7 131,6	627 230,9	151 569,0	615 536,8	164 977,0	696 638,8	182 016,0	Иран			
	Испания					14 923,9	3 357,9					Испания			
	Италия	48 968,6	9 385,3	19 016,3	6 254,1	63 113,9	18 939,0			21 733,2	8 113,9	Италия			
	Қытай	45 539,7	8 266,0	13 465,1	2 875,7	199 293,4	42 638,5	124 357,2	34 145,5	213 958,1	58 133,3	Қытай			
	Латвия	70,0	25,2	15 025,0	3 524,8	15 000,0	3 880,6	2 820,0	987,0	1 070,0	440,8	Латвия			
	Ливан	5 931,9	1 133,0									Ливан			
	Ливия	43 577,7	9 878,9			15 706,2	3 257,9					Ливия			
	Литва			1 708,0	170,8	77 189,7	14 423,2					Литва			
	Малайзия	539,9	102,6	700,0	215,6	353,3	108,8					Малайзия			
	Моңғолия	780,0	207,6									Моңғолия			
	Нидерланд			3 000,0	1 155,0	2 275,0	932,7	445,2	119,5	40,0	9,3	Нидерланды			
	Норвегия	6 225,0	1 187,3			1 360,0	253,0			6 000,0	1 580,7	Норвегия			
	БАӘ	4 857,9	816,8	68 975,4	18 422,2	309 977,4	68 488,7	16 840,9	3 715,3	13 193,9	3 191,1	ОАЭ			
	Польша	13 133,2	3 125,7	2 630,3	828,5	11 042,0	3 564,0	5 500,0	2 097,7	15 745,0	5 833,3	Польша			
	Португалия					5 469,6	1 640,9					Португалия			
	Корея Республикасы	0,3	0,2				0,1					Республика Корея			
	Сауд Аравиясы	52 237,7	7 835,7									Саудовская Аравия			
	Сирия	5 995,2	877,2									Сирия			
	Біріккен Корольдік	22 667,9	6 852,9	25 547,3	7 976,8	31 488,9	10 047,4					Соединенное Королевство			
	Судан	40 127,2	5 928,5			345 967,8	81 550,9			54 570,5	14 461,3	Судан			
	Танзания	43 455,4	6 254,6									Танзания			
Түркия	727 443,9	156 413,9	190 183,7	48 570,8	986 674,4	211 318,3	177 111,6	50 332,6	67 216,0	19 479,9	Түркия				
Финляндия			1 440,0	504,7					270,0	116,1	Финляндия				
Франция	0,0	0,2									Франция				
Швейцария	14 945,0	3 259,8									Швейцария				
Швеция	80 178,6	18 891,8	34 387,6	9 866,5	86 850,5	20 628,4	83 834,7	25 299,3	58 226,8	18 259,5	Швеция				
Жапония							0,1	0,0			Япония				
Арпа, тонна	376 034,8	51 801,5	521 415,3	111 017,2	322 126,9	71 289,0	246 090,0	60 329,5	711 290,9	142 761,6	Ячмень, тонн				
ТМД елдері	104 806,4	14 547,6	127 931,7	23 298,1	76 234,9	11 257,2	78 239,0	15 373,3	142 579,3	21 819,0	Страны СНГ				
Әзербайжан	82 216,4	11 440,6	35 754,9	7 531,5	10 017,6	1 863,3	20 767,0	4 621,2	10 347,4	1 981,1	Азербайджан				
Қырғызстан	2 147,0	391,0	8 851,5	1 644,9	15 505,0	2 058,4	1 827,7	342,7	3 317,5	330,0	Кыргызстан				

Жалғасы	ҚО СЭҚТН коды Код ТНВЭД ТС	Тавардың атауы, өлшем бірлігі, жеткізілетін елі	2010		2011		2012		2013		2014		Наименование товара, единицы измерения, страны назначения
			көлемі	мың АҚШ доллары	көлемі	мың АҚШ доллары	көлемі	мың АҚШ доллары	көлемі	мың АҚШ доллары	көлемі	мың АҚШ доллары	
			количество	Тыс. долларов США	количество	Тыс. долларов США	количество	Тыс. долларов США	количество	Тыс. долларов США	количество	Тыс. долларов США	
1006		Ресей	2 882,0	370,7	2 564,5	803,1	440,0	50,3	36 445,5	7 036,5	83 092,6	13 187,3	Россия
		Тәжікстан	6 317,5	826,7	17 426,0	2 439,4	13 091,1	1 896,7	1 948,9	290,5	11 153,0	1 726,2	Таджикистан
		Өзбекстан	11 243,5	1 518,7	63 334,7	10 879,1	37 181,2	5 388,5	17 249,9	3 082,4	34 668,8	4 594,5	Узбекистан
		Әлемнің басқа елдері	271 228,4	37 253,9	393 483,6	87 719,1	245 892,0	60 031,8	167 851,0	44 956,2	568 711,6	120 942,6	Остальные страны мира
		Ауғанстан	3 109,4	370,8	31 004,9	6 125,2	3 563,0	685,3			9 314,1	1 914,9	Афганистан
		Грузия	2 018,2	247,1	1 418,4	298,7	148,0	23,8	1 802,4	346,0	1 000,0	200,0	Грузия
		Израиль							2 948,0	610,2	1 300,0	254,8	Израиль
		Иордания							15 390,3	3 232,0	71 656,1	15 047,8	Иордания
		Иран	223 000,4	31 090,1	361 060,3	81 295,2	242 181,0	59 322,7	121 643,8	35 132,0	468 943,4	101 025,2	Иран
		Ливия	11 744,8	1 208,2					24 266,6	5 096,0	12 558,8	1 672,6	Ливия
		БАӘ							1 800,0	540,0			ОАЭ
		Сауд Аравиясы	12 236,5	2 291,4							3 939,2	827,2	Саудовская Аравия
		Түркия	19 119,2	2 046,4									Түркия
		Күріш, тонна	47 454,3	25 545,1	62 211,1	33 091,5	46 074,6	15 619,2	53 593,2	20 824,2	51 873,6	21 336,2	Рис, тонн
		ТМД елдері	46 804,8	25 227,1	57 749,5	28 531,4	45 946,6	15 578,2	53 480,0	20 783,9	51 873,6	21 336,2	Страны СНГ
		Әзербайжан	1 216,0	679,1	2 693,0	1 670,0	192,0	46,1	512,0	152,3			Азербайджан
		Беларусь	408,0	142,7									Беларусь
1101		Қырғызстан	8 422,1	6 391,5	8 563,4	3 056,3	13 356,3	4 551,8	12 499,3	4 514,9	9 830,7	4 043,5	Кыргызстан
		Молдова	64,0	17,9	21,0	13,0							Молдова
		Тәжікстан	187,0	110,6	5 766,0	2 892,7	5 325,8	2 196,6	10 693,4	4 945,2	15 860,5	7 835,5	Таджикистан
		Түркменстан	18 570,7	12 169,8	23 044,6	16 106,3	4 872,7	3 346,3	7 851,8	5 568,3	1 080,0	826,7	Туркмениа
		Өзбекстан	846,0	485,3	4 756,0	781,5	2 495,3	525,3			3 413,2	2 393,8	Узбекистан
		Украина	64,0	20,7	960,0	386,6			340,0	119,4	192,0	72,3	Украина
		Әлемнің басқа елдері	649,5	318,0	4 461,7	4 560,1	128,0	41,0	113,2	40,4			Остальные страны мира
		Ауғанстан			3 312,7	3 952,4	128,0	41,0					Афганистан
		Грузия			67,0	30,7							Грузия
		Италия	581,5	270,3	442,0	202,6							Италия
		Моңғолия	68,0	47,8					3,2	4,1			Монголия
		Түркия			640,0	374,4			110,0	36,3			Түркия
		Бидай немесе қара бидай ұны, тонна	2 297 889,8	536 169,4	1 901 847,1	551 191,6	2 218 563,2	600 632,4	1 875 851,4	580 232,6	1 844 839,5	561 601,4	Мука пшеничная или пшенично-ржаная, тонн
		ТМД елдері	1 496 048,3	341 544,4	1 540 643,2	443 845,0	1 702 847,1	425 621,2	1 447 289,7	431 340,0	1 203 386,6	337 140,5	Страны СНГ
		Әзербайжан	1 701,5	665,1	136,0	63,2	833,5	229,9	40,0	22,0	204,0	112,9	Азербайджан
		Армения							1,0	0,6			Армения
		Беларусь	120,0	49,2			19,5	6,2					Беларусь
		Қырғызстан	23 819,3	6 677,9	99 020,8	28 372,0	111 512,6	28 728,0	133 671,3	38 900,4	51 412,6	13 915,2	Кыргызстан
		Молдова	265,0	118,7	464,0	277,4	1 321,0	582,2	961,0	566,4	1 239,0	659,5	Молдова

Жалғасы		Тауардың атауы, өлшем бірлігі, жеткізілетін елі		2010		2011		2012		2013		2014		Наименование товара, единицы измерения, страны назначения	
КО СЭКТН коды Код ТНВЭД ТС	Ресей			көлемі	мың АҚШ доллары	Тыс. долларов США	көлемі	мың АҚШ доллары	Тыс. долларов США	көлемі	мың АҚШ доллары	Тыс. долларов США	көлемі		мың АҚШ доллары
2505	Ресей	5 269,2	1 396,7	258,0	81,1	4 488,4	1 287,2	44 954,3	16 315,3	16 711,6	5 249,3	Россия			
	Тәжікстан	366 272,3	87 156,8	310 103,3	91 803,0	299 220,6	84 936,0	231 666,9	78 598,7	181 244,5	62 024,0	Таджикистан			
	Түркменстан	47 727,8	15 230,9	32 045,4	12 048,6	63 393,0	24 184,3	52 077,6	23 883,0	54 605,1	23 472,3	Түркмения			
	Өзбекстан	1 050 279,1	230 120,1	1 098 615,7	311 199,7	1 222 058,5	285 667,4	983 917,6	273 053,4	897 969,8	231 707,4	Узбекистан			
	Украина	594,0	129,2									Украина			
	Әлемнің басқа елдері	801 841,5	194 625,0	361 203,9	107 346,6	515 716,1	175 011,2	428 561,7	148 892,6	641 452,9	224 460,8	Остальные страны мира			
	Ауганстан	789 879,8	190 662,4	354 414,2	104 497,9	506 787,6	171 406,8	420 563,6	144 734,2	634 985,1	221 629,4	Афганистан			
	Германия							0,0	0,1			Германия			
	Грузия	68,0	27,3			50,0	35,2	1 199,2	561,6	170,7	99,5	Грузия			
	Ирак	200,0	48,9			20,0	5,1					Ирак			
	Иран	300,0	71,4	204,0	57,5							Иран			
	Қытай	1 012,0	203,9	82,0	20,8	60,0	16,2			810,0	424,2	Китай			
	Корея (КХДР)						381,6					Корея (КНДР)			
	Литва			41,7	16,2							Литва			
	Моңғолия	8 996,0	3 226,6	6 462,0	2 754,1	7 961,5	3 147,7	6 798,9	3 596,5	5 427,2	2 287,6	Монголия			
	Нидерланд									20,0	7,3	Нидерланды			
	БАӘ	1 345,8	371,8				0,6	0,0	0,2	40,0	12,8	ОАЭ			
	Корея Республикасы	40,0	12,7			57,0	18,0					Республика Корея			
	Боялған немесе боялмаған, 26-топтағы металды құмдардан басқа барлық түрдегі табиғи құмдар, тонна	88 910,4	1 196,7	12 346,3	346,0	10 249,3	366,2	34 958,2	1 221,8	113 764,8	3 323,2	Пески природные всех видов, окрашенные или неокрашенные, кроме металлоносных песков группы 26, тонн			
	ТМД елдері	88 863,4	1 156,3	12 343,9	343,3	10 186,2	343,9	34 957,8	1 221,0	112 905,1	3 281,7	Страны СНГ			
	Әзербайжан	0,7	0,1	1,3	0,2							Азербайджан			
	Қырғызстан	3 905,0	137,2	7 301,0	202,8	3 190,7	97,1	4 864,9	130,6	79 176,3	2 333,6	Кыргызстан			
	Ресей	78 704,7	894,2	1 154,6	28,8	1 156,5	13,4	26 142,7	822,4	769,0	11,4	Россия			
	Тәжікстан			0,1	0,1	30,0	4,1			69,0	17,3	Таджикистан			
	Түркменстан					98,0	68,6	55,1	156,1			Туркмения			
Өзбекстан	6 253,0	124,8	3 887,0	110,6	5 711,0	160,7	3 895,1	111,8	32 890,8	919,4	Узбекистан				
Украина			0,0	0,8							Украина				
Әлемнің басқа елдері	47,0	40,4	2,4	2,7	63,1	22,3	0,4	0,8	859,7	41,5	Остальные страны мира				
Германия	0,1	0,2	0,1	1,9					0,2	0,1	Германия				
Дания	0,4	0,1					0,3	0,1			Дания				
Италия											Италия				
Қытай	23,1	0,7			63,0	22,1			858,3	35,1	Китай				
Колумбия	23,2	35,1									Колумбия				
Норвегия							0,0	0,1			Норвегия				

Продолжение

Жалғасы		Тәуардың атауы, өлшем бірлігі, жеткізілетін елі	2010		2011		2012		2013		2014		Наименование товара, единицы измерения, страны назначения	Продолжение
			көлемі	мың АҚШ доллары	көлемі	мың АҚШ доллары	көлемі	мың АҚШ доллары	көлемі	мың АҚШ доллары	көлемі	мың АҚШ доллары		
2510	БАӘ												ОАЭ	
	Словения				0,0	0,2							Словения	
	Біріккен Корольдік												Соединенное Королевство	
	АҚШ				2,0	0,0		0,1				0,0	США	0,9
	Түркия						0,1	0,1				0,0	Турция	0,4
	Франция				0,3	0,6							Франция	
	Табиғи кальций фосфаты, табиғи алюминий кальций фосфаты және фосфат боры, тонна												Фосфаты кальция природные, фосфаты алюминиесво-кальциевые природные и мел фосфатный, тонн	3 622,6
	ТМД елдері		267 154,9	14 958,7	360 444,7	26 459,0	407 832,4	24 965,7	242 084,2	14 189,5	76 208,5	3 600,9	Страны СНГ	
	Беларусь		267 148,8	14 958,5	360 444,7	26 459,0	407 832,3	24 964,4	241 941,2	14 169,5	76 070,5		Беларусь	
	Ресей		142 579,0	9 602,0	249 831,7	20 105,2	289 597,3	16 500,9	139 972,4	9 094,1			Россия	
	Түркменстан		84 928,5	3 651,9	82 096,1	3 565,2	114 995,0	7 954,8	40 002,0	1 968,7	60 487,5	2 864,1	Туркмения	
	Өзбекстан		39 641,3	1 704,6	2 972,9	133,8			61 966,8	3 106,7	15 583,0	736,8	Узбекистан	
2520	Украина				25 544,0	2 654,8							Украина	
	Әлемнің басқа елдері		6,1	0,2	0,0	0,0	0,1	1,3	143,0	20,1	138,0	21,7	Остальные страны мира	
	Бельгия		5,3	0,2									Бельгия	
	Қытай				0,0	0,0			5,0	3,4			Китай	
	Латвия										138,0	21,7	Латвия	
	Польша						0,1	1,3					Польша	
	АҚШ		0,9	0,0									США	
	Эстония								138,0	16,6			Эстония	
	Ғаныш; ангидрит; боялмаған немесе боялған, құрамында шағын мөлшерде жеделдеткіштерді немесе алмастырғыштар бар немесе жоқ тұтқыр ғаныш (кальцийленген ғанышты немесе кальций сульфатын білдіретін), тонна		26 787,7	2 032,9	39 417,3	3 453,6	47 580,1	4 387,3	44 049,1	5 315,2	59 038,7	6 394,2	количество ускорителей или замедлителей, тонн	
	ТМД елдері		26 787,0	2 031,7	39 414,3	3 453,1	47 579,7	4 387,1	44 048,9	5 314,8	59 038,7	6 394,2	Страны СНГ	
	Әзербайжан				0,0	0,1							Азербайджан	
	Қырғызстан		19 294,2	561,8	28 371,8	1 407,8	37 764,0	2 132,6	32 285,9	2 394,9	45 379,1	2 885,7	Кыргызстан	
Ресей		1 207,9	97,5	2 066,3	212,7	803,3	100,2	960,5	94,3	536,7	44,3	Россия		
Тәжікстан		6 182,5	1 345,2	8 968,0	1 830,0	9 001,9	2 151,7	10 801,6	2 825,6	13 122,9	3 464,1	Таджикистан		

Жалғасы	Төменгі кодтар бойынша Код ТНВЭД ТС	Төменгі кодтар бойынша Төменгі кодтар бойынша	Продолжение									
			2010		2011		2012		2013		2014	
			көлемі	мың АҚШ доллары	көлемі	мың АҚШ доллары	көлемі	мың АҚШ доллары	көлемі	мың АҚШ доллары	көлемі	мың АҚШ доллары
			количество	Тыс. долларов США	количество	Тыс. долларов США	количество	Тыс. долларов США	количество	Тыс. долларов США	количество	Тыс. долларов США
2522	Түркіменстан	Өзбекстан	102,4	27,2	8,3	2,5	10,5	2,6				
2523	Түркіменстан	Өзбекстан	198 331,8	16 147,6	244 125,5	18 950,6	216 703,4	17 805,4	229 483,1	19 941,4	545 121,2	39 473,0
			198 325,3	16 141,7	244 125,4	18 949,1	216 203,2	17 745,8	228 695,0	19 855,0	544 506,6	39 387,7
			0,0	0,1	0,0	0,1						
			21 305,3	1 613,2	27 603,3	2 307,0	25 350,3	2 336,9	33 365,0	2 902,5	30 236,3	2 486,1
			8 214,1	450,3	3 585,0	211,1	55 827,4	4 733,0	97 439,9	8 404,0	309 088,7	19 392,5
			168 546,0	13 931,0	212 361,1	16 223,0	135 023,5	10 673,3	97 810,1	8 493,6	151 592,5	13 103,3
			260,0	147,1	420,0	168,0						

Жалғасы		Тауардың атауы, өлшем бірлігі, жеткізілетін елі		2010		2011		2012		2013		2014		Наименование товара, единицы измерения, страны назначения	
				көлемі	мың АҚШ доллары	мың АҚШ доллары	көлемі	мың АҚШ доллары	көлемі	мың АҚШ доллары	көлемі	мың АҚШ доллары			
													Тыс. долларов США		
2524	Өзбекстан			156,0	39,9	2,0	2,6	80,0	54,9	53 589,2	4 405,8	Узбекистан			
	Әлемнің басқа елдері	6,5	5,9	0,1	1,5	500,2	59,6	788,0	86,5	614,6	85,3	Остальные страны мира			
	Ауғанстан					500,0	57,9	500,0	50,0			Афганистан			
	Германия	0,1	4,3								0,1	0,1	Германия		
	Үндістан										0,0	0,6	Индия		
	Италия	0,0	0,0			0,1	1,0				0,1	0,3	Италия		
	Қытай							288,0	36,4	614,2	81,4	Китай			
	Малайзия					0,1	0,7					Малайзия			
	Моңғолия	6,3	0,6								0,0	0,9	Монголия		
	Нидерланд										0,2	0,9	Нидерланды		
	БАӘ												ОАЭ		
	Словения			0,0	0,4								Словения		
	Біріккен Корольдік	0,0	0,2										Соединенное Королевство		
	АҚШ	0,0	0,6										США	1,3	
	Түркия			0,1	1,0			0,0	0,1				Турция		
	Франция	0,0	0,1	0,0	0,1								Франция		
	Асбест, тонна	215 592,2	53 874,5	165 782,8	46 652,4	235 482,3	81 194,3	176 200,8	69 507,2	173 700,5	66 870,7	Асбест, тонн			
	ТМД елдері	91 224,9	24 152,3	72 625,0	20 954,7	103 786,0	35 650,5	80 259,3	30 741,9	76 043,3	28 503,4	Страны СНГ			
	Әзербайжан			318,8	85,2	637,6	222,1	573,8	234,6	382,5	162,9	Азербайджан			
	Қырғызстан	6 183,8	1 658,8	5 163,5	1 589,9	8 415,4	4 552,0	7 201,8	4 309,1	5 566,3	2 948,7	Кыргызстан			
	Ресей			18,0	7,4					1 080,0	373,9	Россия			
	Тәжікстан			187,3	63,4								Таджикистан		
	Түркменстан												Туркмениа	63,8	
	Өзбекстан	65 916,2	17 564,9	53 741,3	15 518,5	75 288,9	24 518,7	56 227,5	19 960,8	57 412,0	20 374,9	Узбекистан			
	Украина	19 125,0	4 928,6	13 196,3	3 690,3	19 444,1	6 357,7	16 256,3	6 237,5	11 538,8	4 606,7	Украина			
	Әлемнің басқа елдері	124 367,3	29 722,2	93 157,8	25 697,7	131 696,3	45 543,8	95 941,5	38 765,3	97 657,3	38 367,2	Остальные страны мира			
	Бангладеш												Бангладеш	65,2	
	Вьетнам	2 295,0	917,8	1 593,8	726,4	1 823,0	993,1	2 063,3	1 226,6	1 822,5	1 133,9	Вьетнам			
	Зимбабве									561,9			Зимбабве		
	Үндістан	63 805,5	16 718,3	62 349,0	19 036,6	111 379,9	40 147,1	61 814,3	26 438,5	70 529,3	27 641,6	Индия			
	Индонезия									4 448,3	8 009,3	3 917,3	Индонезия		
	Иран												Иран		
	Қытай	13 734,0	3 570,4										Китай	4 902,7	
	Шри-Ланка	44 532,8	8 515,8	29 215,0	5 934,7	18 493,4	4 403,6	22 879,5	6 411,5	16 081,3	909,0	577,7	Шри-Ланка		
	Оңтүстік Африка									202,5	202,5	128,7	Южная Африка		

Продолжение

Жалғасы		Тауардың атауы, өлшем бірлігі, жеткізілетін елі	2010		2011		2012		2013		2014		Наименование товара, единицы измерения, страны назначения
КО СЭКТН коды Код ТНВЭД ТС	көлемі		мың АҚШ доллары	көлемі	мың АҚШ доллары	көлемі	мың АҚШ доллары	көлемі	мың АҚШ доллары	көлемі	мың АҚШ доллары		
												Тыс. долларов США	
2601	Құйдырілген пиритті қоса алғанда, темір кендері мен қойыртпалары, тонна												
	ТМД елдері												
	Қырғызстан												
	Ресей												
	Тәжікстан												
	Әлемнің басқа елдері												
	Германия												
	Дания												
	Үндістан												
	Қытай												
2602	Польша												
	Франция												
	Құрғақ өнімге қайта есептегенде құрамында салмағы 20 %-дан немесе одан да көп марганец бар темір марганец кенін және қойыртпаларын қоса алғанда, марганец кендері мен қойыртпалары, тонна												
	ТМД елдері												
	Ресей												
	Өзбекстан												
	Украина												
	Әлемнің басқа елдері												
	Грузия												
	Қытай												
2608	Корея (КХДР)												
	Польша												
	Мырыш кендері мен қойыртпалары, тонна												
	ТМД елдері												
	Ресей												
	Өзбекстан												
	Әлемнің басқа елдері												
	Қытай												
	Руды и концентраты железные, включающая обожженный пирит, тонн												
	Страны СНГ												
Кыргызстан													
Россия													
Таджикистан													
Остальные страны мира													
Германия													
Дания													
Индия													
Китай													
Польша													
Франция													
Руды и концентраты марганцевые, включающая железистые марганцевые руды и концентраты с содержанием марганца 20 мас.% или более в пересчете на сухой продукт, тонн													
Страны СНГ													
Россия													
Узбекистан													
Украина													
Остальные страны мира													
Грузия													
Китай													
Корея (КНДР)													
Польша													
Руды и концентраты цинковые, тонн													
Страны СНГ													
Россия													
Узбекистан													
Остальные страны мира													
Китай													

Жалғасы		Продолжение																
КО СЭКТН коды Код ТНВЭД ТС	Тауардың атауы, өлшем бірлігі, жеткізілетін елі	2010			2011			2012			2013			2014			Наименование товара, единицы измерения, страны назначения	
		көлемі	мың АҚШ доллары	Тыс. долларов США	көлемі	мың АҚШ доллары	Тыс. долларов США	көлемі	мың АҚШ доллары	Тыс. долларов США	көлемі	мың АҚШ доллары	Тыс. долларов США	көлемі	мың АҚШ доллары	Тыс. долларов США		
22701	Хром кендері мен қойыртпалары, тонна	1 243 682,9	367 789,9	1 162 278,4	360 465,5	1 074 782,8	251 181,6	1 284 407,7	267 266,2	1 046 995,8	215 346,7	Руды и концентраты хромовые, тонн						
	ТМД елдері	996 117,3	288 174,9	1 068 712,9	326 879,0	987 242,0	233 915,8	1 119 036,5	232 924,4	966 645,0	198 672,8	Страны СНГ						
	Ресей	995 027,3	287 858,1	1 068 712,9	326 879,0	987 242,0	233 915,8	1 118 973,3	232 903,7	966 438,3	198 597,2	Россия						
	Украина	1 090,0	316,8					63,2	20,6	206,7	75,6	Украина						
	Әлемнің басқа елдері	247 565,6	79 615,0	93 565,5	33 586,5	87 540,8	17 265,8	165 371,2	34 341,8	80 350,9	16 673,9	Остальные страны мира						
	Германия											Германия						
	Қытай	246 956,6	79 378,1	93 565,5	33 586,5	87 540,8	17 265,8	165 292,0	34 316,1	80 350,9	16 673,9	Китай						
	Польша	609,0	236,5									Польша						
	АҚШ	0,0	0,4									США						
	Таскөмір; таскөмірден алынған кесекшелер, шекемтастар және қатты отынның ұқсас түрлері, тонна		32 629 398,3	953 533,7	27 780 595,2	938 814,0	30 005 115,5	752 277,1	30 821 053,2	578 852,8	28 068 989,6	558 071,9	Уголь каменный; брикеты, окатыши и аналогичные виды твердого топлива, полученные из каменного угля, тонн					
	ТМД елдері		32 119 990,8	934 724,3	26 203 941,3	885 016,6	28 319 550,7	701 573,0	27 011 885,5	465 442,7	24 654 675,3	475 442,9	Страны СНГ					
	Қырғызстан		1 003 331,5	31 303,9	969 101,7	30 194,6	1 277 756,3	46 199,3	1 081 802,3	43 239,2	1 167 605,6	42 097,4	Кыргызстан					
	Молдова						415,0	46,8		350,0	27,0	Молдова						
	Ресей		30 318 061,5	797 510,7	24 614 375,1	743 059,3	26 246 978,6	534 025,8	25 349 074,7	356 568,9	22 758 944,8	367 158,8	Россия					
	Тәжікстан		552,0	34,8	68,0	2,4	5 051,0	244,7	418,0	46,0			Таджикистан					
	Өзбекстан		2 752,0	95,3	2 479,0	87,6	22 872,6	1 065,7	5 736,5	216,1	25 404,8	1 020,7	Узбекистан					
	Украина		795 293,9	105 779,5	617 917,5	111 672,6	766 477,2	119 990,7	574 854,0	65 372,5	702 370,0	65 139,0	Украина					
Әлемнің басқа елдері		509 407,4	18 809,4	1 576 653,9	53 797,4	1 685 564,8	50 704,1	3 809 167,7	113 410,2	3 414 314,3	82 628,9	Остальные страны мира						
Австралия		403,0	37,4									Австралия						
Болгария		4 964,0	145,4	1 728,0	178,2	24 682,0	3 269,0					Болгария						
Үнді мұхитындағы британдық аумақ									41 244,0	2 028,4		Британская территория в индийском океане						
Мажарстан		9 913,0	417,2									Венгрия						
Германия		0,0	0,8								20,0	4,5	Германия					
Грекия				134 258,0	4 789,7	309 696,9	12 678,0	166 770,0	6 522,6	122 788,0	4 094,9	Греция						
Грузия		8 496,2	528,7			1 536,0	268,8	208,5	30,9			Грузия						
Иран		333,4	34,7									Иран						
Ирландия											71 858,0	2 534,2	Ирландия					
Испания								414,0	15,7			Испания						
Италия								73 945,0	2 154,4	120 888,0	3 263,2	Италия						
Кипр				332 561,0	10 502,1	209 623,0	4 622,2	72 450,0	1 453,6			Кипр						
Қытай		0,3	1,5			0,1	0,5	219 278,3	27 564,4	55 920,8	7 010,4	Китай						
Латвия		6 325,5	226,6	40 079,0	1 587,4	416,0	39,0	276,0	11,8	69,5	2,9	Латвия						

Жалғасы	Төуарадың атауы, өлшем бірлігі, жеткізілетін елі	2010		2011		2012		2013		2014		Наименование товара, единицы измерения, страны назначения
		көлемі	мың АҚШ доллары	көлемі	мың АҚШ доллары	көлемі	мың АҚШ доллары	көлемі	мың АҚШ доллары	көлемі	мың АҚШ доллары	
		количество	Тыс. долларов США	количество	Тыс. долларов США	количество	Тыс. долларов США	количество	Тыс. долларов США	количество	Тыс. долларов США	
2709	Литва			71,1	19,7	95,3	4,1	3 003,0	143,3	229,0	11,9	Литва
	Польша	295 316,0	10 595,2	238 781,7	9 812,5	285 826,5	8 189,4	62 886,0	3 311,9	18 172,5	754,5	Польша
	Румыния			5 908,0	174,1	37 679,0	845,8	47 609,0	1 054,8	28 839,0	592,7	Румыния
	Сирия					26 074,0	2 775,8					Сирия
	Біріккен Корольдік			68 996,0	1 963,4	489 948,0	10 418,9	176 365,0	5 994,0	156 694,5	5 215,9	Соединенное Королевство
	АҚШ	1,0	0,1									США
	Түркия	45 803,0	2 269,5					6 758,0	294,4			Түркия
	Финляндия	137 852,0	4 552,2	754 271,1	24 769,7	299 988,0	7 592,6	2 765 461,0	59 127,5	2 826 322,0	58 727,1	Финляндия
	Франция			0,0	0,5							Франция
	Хорватия							10 164,0	394,2	12 513,0	416,8	Хорватия
	Жапония							162 336,0	3 308,4			Япония
	Шикі мұнай және битуминозды жыныстардан алынған шикі мұнай өнімдері, тонна											Нефть сырая и нефтепродукты сырые, полученные из битуминозных минералов, тонн
	ТМД елдері	67 620 508,4	37 022 694,5	69 609 496,3	55 172 965,1	68 120 190,7	56 437 855,7	70 697 377,0	57 249 535,1	68 215 706,7	53 626 939,2	Страны СНГ
	Әзербайжан	2 055 952,5	753 221,2	966 004,0	761 221,6	1 136 033,0	932 378,0	780 991,3	627 412,4	957 261,7	366 636,7	Азербайджан
	Қырғызстан					6 310,7	4 022,9	908,0	581,1	4 876,7	2 783,0	Қырғызстан
	Ресей	1 396 194,7	372 581,9	85 983,9	46 760,2	90 115,8	51 741,7	63 799,4	29 740,2	765 254,1	206 390,6	Россия
	Өзбекстан	458 920,9	266 465,5	496 461,4	389 410,9	364 488,2	305 196,2	314 115,7	262 707,0	142 658,6	120 634,7	Узбекистан
	Украина	200 837,0	114 173,8	378 909,7	322 559,0	675 138,3	571 417,2	402 168,2	334 384,1	44 472,3	36 828,4	Украина
	Әлемнің басқа елдері	65 564 555,8	36 269 473,3	68 643 492,3	54 411 743,5	66 984 157,7	55 505 477,7	69 916 385,6	56 622 122,7	67 258 445,0	53 260 302,5	Остальные страны мира
	Австралия	8 640,5	4 444,3									Австралия
	Австрия	4 885 458,3	2 522 950,8	5 150 642,6	3 872 516,8	6 419 417,5	4 951 700,1	4 702 376,0	3 573 583,3	3 856 944,4	2 845 892,3	Австрия
	Аруба	134 933,0	76 653,1									Аруба
	Ауғанстан			7 241,9	6 854,4			491,2	387,5			Афганистан
	Бельгия			49 000,0	33 943,4			18 010,0	13 068,1	185 934,0	147 484,8	Бельгия
	Бермуды									5 415,8	4 527,2	Бермуды
	Болгария	297 664,0	164 324,2	655 985,1	475 991,1	403 630,2	327 305,2	80 006,3	61 736,8	11 990,2	6 460,4	Болгария
	Мажарстан	231 000,0	114 853,5									Венгрия
	Виргин аралдары (Британия)											Виргинские острова (Британия)
	Германия	434 097,0	239 252,1	487 006,0	398 018,8			15 015,0	11 013,4	118 963,0	55 360,8	Германия
	Гибралтар	1 088 046,0	548 119,4	168 513,0	116 233,1	428 169,3	350 549,5			89 960,4	50 481,1	Гибралтар
	Грекия					700 837,4	603 432,0	877 895,9	735 926,0	2 315 983,1	1 884 987,8	Греция
	Грузия	1 721 151,8	940 427,4	639 182,9	514 130,5					4 879,2	9 097,1	Грузия
	Дания									71 592,0	41 342,5	Дания

Жалғасы	Тәуардың атауы, өлшем бірлігі, жеткізілетін елі	2010				2011				2012				2013				2014				Наименование товара, единицы измерения, страны назначения	
		көлемі		мың АҚШ доллары	Тыс. долларов США	көлемі		мың АҚШ доллары	Тыс. долларов США	көлемі		мың АҚШ доллары	Тыс. долларов США	көлемі		мың АҚШ доллары	Тыс. долларов США	көлемі		мың АҚШ доллары	Тыс. долларов США		
		количество	Тыс. долларов США			количество	Тыс. долларов США			количество	Тыс. долларов США			количество	Тыс. долларов США			количество	Тыс. долларов США				
Жалғасы	Израиль	2 233 274,3	1 271 100,5	1 681 137,5	1 399 174,1	1 748 850,2	1 511 809,0	957 561,2	798 934,1	1 816 705,9	1 460 870,3	Израиль											
	Үндістан					25 013,0	19 396,5	269 265,0	215 078,1	1 213 524,0	1 007 785,4	Индия											
	Индонезия							158 532,8	127 915,2			Индонезия											
	Иран	502 775,7	244 084,0	14 018,8	7 661,2							Иран											
	Испания	1 534 356,9	857 445,5	1 234 236,6	962 988,6	709 244,2	583 814,9	2 176 412,1	1 755 149,4	2 702 650,5	2 202 842,1	Испания											
	Италия	15 938 671,2	9 153 011,9	17 703 535,8	14 525 109,5	17 745 821,7	14 902 655,1	19 671 494,2	16 169 064,9	19 515 331,6	15 730 874,7	Италия											
	Канада	3 627 807,0	2 141 146,8	2 817 452,0	2 450 051,8	3 233 598,0	2 856 894,4	2 787 655,0	2 444 235,4	662 092,0	575 471,8	Канада											
	Кипр					270 403,0	218 434,4					Кипр											
	Қытай	9 730 661,0	5 374 404,8	11 036 376,4	8 602 331,2	10 608 595,3	8 713 377,6	11 167 961,0	8 690 389,6	6 269 909,2	4 879 512,2	Қытай											
	Латвия							2 717,5	1 535,4	45 939,0	32 839,6	Латвия											
	Литва	16 000,0	7 379,6	129 000,0	83 680,4			10 608,8	8 573,5	254 206,7	176 538,5	Литва											
	Марокко					40 037,0	23 698,2			554,0	394,3	Марокко											
	Нидерланд	6 992 660,9	3 804 526,8	8 104 783,1	6 188 405,5	7 950 634,6	6 666 263,0	9 406 854,7	7 668 242,9	8 120 918,0	6 419 480,0	Нидерланды											
	Польша	1 822 034,7	920 401,6	819 000,0	475 568,9	885 740,3	689 305,6	83 067,3	66 753,0	124 026,0	98 677,6	Польша											
	Португалия	1 296 694,4	733 258,5	1 328 443,5	1 137 753,0	1 175 514,0	1 017 805,7	1 137 806,9	933 427,7	1 043 800,3	866 389,1	Португалия											
	Корея Республикасы									942 795,0	789 349,3	Республика Корея											
	Румыния	2 386 669,3	1 239 701,9	2 877 032,3	2 208 389,1	3 681 546,5	2 897 799,2	2 991 209,7	2 341 464,0	4 031 925,1	3 062 802,8	Румыния											
	Сингапур							76 620,1	53 568,9	134 791,0	101 881,4	Сингапур											
	Словакия	970 000,0	481 465,6									Словакия											
	Біріккен Корольдік	865 685,3	463 734,0	715 940,1	583 895,1	492 223,0	392 085,4	676 591,0	548 840,6	292 914,2	209 175,7	Соединенное Королевство											
	АҚШ	308 182,3	174 659,2	608 230,0	492 536,0			0,0	0,4	0,0	0,4	США											
	Тринидад және Тобаго					43 000,0	32 278,8					Тринидад и Тобаго											
	Түркия	487 380,3	273 892,5	1 096 036,9	927 493,3	1 097 949,0	958 343,8	1 353 165,3	1 129 439,4	1 253 726,3	1 038 334,1	Түркия											
	Финляндия	173 264,8	87 340,1	314 178,1	184 750,3	289 319,9	234 843,9	371 833,6	307 204,1	722 272,9	578 140,6	Финляндия											
	Франция	7 319 473,9	4 133 699,5	6 105 467,8	5 057 837,2	6 153 017,9	5 271 742,2	6 168 407,7	5 208 485,6	5 543 147,3	4 548 291,0	Франция											
	Хорватия	37 041,3	20 348,5	102 127,0	60 263,6	181 974,9	140 231,9	562 065,7	456 834,1	285 297,0	232 241,3	Хорватия											
	Швейцария	136 476,0	78 859,0	4 544 924,9	3 475 096,4	2 695 011,8	2 138 368,0	4 050 342,5	3 189 296,7	5 244 185,6	3 929 676,4	Швейцария											
	Швеция	319 456,0	164 140,0	212 000,0	141 171,5			5 006,9	3 789,7	106 101,5	65 041,0	Швеция											
	Эстония							4 003,0	2 950,1			Эстония											
	Жапония	65 000,0	33 848,5	42 000,0	29 898,5	4 609,0	3 343,3	133 409,0	105 234,7	269 970,0	208 059,1	Япония											
27090001000,	Газовый конденсат											Газовый конденсат											
27090001001,	природный, тонн	1 516 478,5	438 739,6	1 370 056,7	794 285,3	1 255 046,2	923 171,3	1 517 688,7	994 506,3	1 529 658,8	964 912,7	природный, тонн											
27090001009	Страны СНГ	1 396 194,7	372 581,9	63 668,3	32 616,2	67 762,8	36 560,4	70 693,5	36 597,9	62 530,2	24 680,7	Страны СНГ											
	Россия	1 396 194,7	372 581,9	48 082,5	17 651,2	49 281,4	19 170,0	47 818,0	17 352,8	53 416,6	16 841,5	Россия											
	Украина			15 585,8	14 965,0	18 481,4	17 390,4	22 875,5	19 245,1	9 113,5	7 839,2	Украина											
	Әлемнің басқа елдері	120 283,8	66 157,7	1 306 388,4	761 669,2	1 187 283,4	886 610,9	1 446 995,2	957 908,4	1 467 128,6	940 232,0	Остальные страны мира											

Жалғасы	Төуардың атауы, өлшем бірлігі, жеткізілетін елі	2010		2011		2012		2013		2014		Наименование товара, единицы измерения, страны назначения
		көлемі	мың АҚШ доллары	көлемі	мың АҚШ доллары	көлемі	мың АҚШ доллары	көлемі	мың АҚШ доллары	көлемі	мың АҚШ доллары	
		количество	Тыс. долларов США	количество	Тыс. долларов США	количество	Тыс. долларов США	количество	Тыс. долларов США	количество	Тыс. долларов США	
2710	Ауғанстан			7 241,9	6 854,4							Афганистан
	Германия					48 471,6	28 516,1			111 935,0	50 253,0	Германия
	Гибралтар									89 960,4	50 481,1	Гибралтар
	Италия			14 990,9	13 703,6	117 156,8	64 988,2	456 533,0	201 541,3	475 384,8	217 068,2	Италия
	Латвия									42 552,0	31 132,9	Латвия
	Нидерланд	74 316,1	42 025,7	969 977,5	556 360,8	585 406,6	468 907,5	561 041,6	436 877,6	369 109,4	283 309,9	Нидерланды
	Румыния					146 928,5	89 355,2					Румыния
	Сингапур							76 620,1	53 568,9			Сингапур
	Түркия							60 073,8	24 907,1			Түркия
	Финляндия	45 967,7	24 132,0	314 178,1	184 750,3	289 319,9	234 843,9	292 726,8	241 013,5	378 187,2	307 986,8	Финляндия
	Шикілерден басқа, мұнай және битуминозды жыныстардан алынған мұнай өнімдері; басқа жерде аталмаған немесе енгізілмеген, құрамында 70 мас.%-дан немесе одан да астам мұнай немесе мұнай өнімдері бар, битуминоздық жыныстардан алынған, тонна											Нефть и нефтепродукты, полученные из битуминозных пород, кроме сырых; продукты, в другом месте не поименованные или не включенные, содержащие 70 мас.% или более нефти или нефтепродуктов, полученных из битуминозных пород, тонн
	ТМД елдері	5 147 528,9	2 005 235,1	4 200 165,0	2 321 174,0	4 845 570,3	3 023 905,0	5 263 064,8	3 151 828,3	5 063 763,0	2 977 249,0	Страны СНГ
	Әзербайжан	1 836 162,6	818 382,5	554 474,1	308 972,8	439 724,5	284 725,7	148 959,3	106 102,2	131 908,4	78 091,0	Азербайджан
	Беларусь	2,8	11,2	9 961,5	3 966,0	50,0	34,0	19 315,4	13 871,3	16 643,1	8 202,1	Беларусь
	Қырғызстан	616 849,1	258 700,4	42 492,0	23 080,0			1 883,3	2 013,5	2 623,9	2 973,3	Кыргызстан
	Молдова	224 034,5	86 900,4	57 180,0	25 739,6	16 964,5	10 364,4	11 660,8	7 465,1	17 926,4	6 996,1	Молдова
	Ресей	1 822,2	884,6	1 065,3	507,9							Россия
	Тәжікстан	20,9	64,4	62,7	45,5	5 012,9	3 899,8	11 978,6	14 999,5	74 320,9	49 759,7	Таджикистан
	Түркменстан	12 752,8	4 156,9	5 947,4	2 430,4	26 044,6	15 892,7	13 726,4	9 912,6	18 394,2	9 133,5	Туркменистан
	Өзбекстан	1,2	7,3	6,2	35,4	39,4	216,2	30,4	152,1			Узбекистан
	Украина	541 986,8	263 840,1	14 782,2	5 394,8	92 548,5	57 243,9	58 922,6	38 193,9	2 000,0	1 026,3	Украина
	Әлемнің басқа елдері	438 692,4	203 817,2	422 976,7	247 773,2	299 064,6	197 074,7	31 441,8	19 494,1			Остальные страны мира
	Австрия	3 311 366,2	1 186 852,6	3 645 690,9	2 012 201,2	4 405 845,8	2 739 179,3	5 114 105,5	3 045 726,2	4 931 854,6	2 899 157,9	Австрия
	Ауғанстан	0,0	1,0	184,9	87,9							Афганистан
	Болгария	129 321,9	76 329,5	99 878,6	81 944,3	10 199,5	8 963,3	20 580,4	17 105,3	22 811,8	18 370,0	Болгария
	Венесуэла	4 718,4	1 815,8	1 514,1	676,8		0,1					Венесуэла
	Германия	1 309,4	635,2	964,6	456,8	8 728,6	4 662,0	5 638,0	4 006,4	13 498,1	9 121,2	Германия
	Гонконг	5 327,7	2 237,7									Гонконг

Жалғасы		Тәуардың атауы, өлшем бірлігі, жеткізілетін елі		2010		2011		2012		2013		2014		Наименование товара, единицы измерения, страны назначения	
				көлемі	мың АҚШ доллары	көлемі	мың АҚШ доллары	көлемі	мың АҚШ доллары	көлемі	мың АҚШ доллары				
												Тыс. долларов США	Тыс. долларов США		
		Гренландия				995,9	671,6							Гренландия	
		1 453,6	430,9	34 967,9	20 575,3	158,3	50,7	4 298,7	2 696,4	5 841,1	3 087,9				
		49 121,3	16 305,7	431,4	265,1										
				1 102,5	901,9										
		629,7	199,0	4 659,5	2 464,8										
		430 809,9	127 421,1	521 798,1	252 125,0	606 172,0	314 847,5	380 547,4	196 268,0	421 666,5	227 536,5				
				2 722,6	1 011,3										
		13 948,1	7 601,4	88 923,7	64 361,1			11 900,0	6 239,0						
		517 785,1	160 134,0	1 896 038,5	955 777,6	565 492,2	323 261,2	291 304,9	177 464,7	265 799,6	158 013,8				
		65 433,9	19 783,5	232 209,0	118 850,8	169 580,9	105 746,1	433 748,8	247 397,5	210 246,9	126 885,1				
		16 633,8	8 145,6	24 104,2	17 577,8	108 188,3	79 696,8	66 821,0	40 459,3	36 543,3	23 977,2				
		397,6	254,8			20,0	126,4	46,7	141,0						
		543 751,6	200 422,5	250 725,2	175 850,1	562 095,0	363 053,5	3 232 881,2	1 931 137,9	3 527 522,4	2 071 163,5				
						0,2	0,9								
		0,0	0,1	0,0	0,0	20,0	62,4			14,4	198,1				
					655,6	436,4	617,5								
		8 097,2	2 954,1	1 938,1	1 054,5										
										0,0	0,2				
		573 853,3	194 994,5	27 745,4	16 839,2	66 677,0	42 308,2	69 081,9	45 598,2	24 344,5	13 469,8				
		504 430,5	161 369,2	0,0	0,1	10 037,0	5 005,7	4 649,4	2 113,3	1 149,2	517,2				
								0,1	1,0						
		6 463,9	1 744,6			11 085,8	5 908,8	41 905,8	19 361,6	6 067,3	3 143,8				
		284 021,8	126 997,2	443 720,8	293 135,6	319 992,5	226 712,2	431 326,5	282 259,7	396 281,5	243 671,2				
		1 694,0	754,7	0,4	2,0					68,1	2,6				
						1 962 046,4	1 255 021,3	119 374,8	73 475,0						
		115 634,4	57 707,3					0,0	1,2						
		36 529,3	18 613,2	10 410,0	7 135,3	4 528,5	3 133,7								
2710124100-	Автомобиль бензині, тонна											21 814,1	17 761,4	Бензин автомобильный,	
2710125900	Әлемнің басқа елдері											21 814,1	17 761,4	тонн	
												21 814,1	17 761,4	Остальные страны мира	
	Ауғанстан											21 814,1	17 761,4	Афганистан	
2710193100-	Газойльдер (дизельдік отын), тонна	1 712 016,9	877 262,0	806 337,3	575 996,7	291 704,5	215 670,1	208 362,5	151 001,1	192 446,4	132 855,3	Газойли (дизельное топливо), тонн			
2710194900	ТМД елдері	1 132 831,1	570 741,0	190 169,3	124 569,8	104 493,6	64 608,3	55 246,4	34 810,8	47 684,4	26 510,6	Страны СНГ			
	Әзербайжан					49,9	30,0					Азербайджан			

Продолжение

Жалғасы	Төуардың атауы, өлшем бірлігі, жеткізілетін елі	2010				2011				2012				2013				2014				Наименование товара, единицы измерения, страны назначения
		көлемі		мың АҚШ доллары Тыс. долларов США	көлемі		мың АҚШ доллары Тыс. долларов США	көлемі		мың АҚШ доллары Тыс. долларов США	көлемі		мың АҚШ доллары Тыс. долларов США	көлемі		мың АҚШ доллары Тыс. долларов США						
		количество	тыс. долларов США		количество	тыс. долларов США		количество	тыс. долларов США		количество	тыс. долларов США		количество	тыс. долларов США		количество	тыс. долларов США				
2710195100- 2710196900	Беларусь	300 667,9	163 717,6	18 333,3	11 672,9	10 955,3	6 495,2	1 912,0	1 254,6	45 684,4	25 484,3	Беларусь										
	Қырғызстан	55 545,4	27 742,0	12 736,4	9 021,2	10 955,3	6 495,2	1 912,0	1 254,6	45 684,4	25 484,3	Қырғызстан										
	Ресей	115,5	63,6			1 581,7	1 105,1	222,1	192,1			Россия										
	Тәжікстан	414 495,1	207 349,6	3 167,9	1 754,3	80 605,9	50 281,6	50 348,0	31 534,8	2 000,0	1 026,3	Таджикистан										
	Өзбекстан	362 007,2	171 868,2	155 931,7	102 121,3	11 300,8	6 696,4	2 764,4	1 829,2			Узбекистан										
	Украина	579 185,8	306 521,0	616 168,0	451 427,0	187 210,9	151 061,8	153 116,1	116 190,4	144 762,0	106 344,7	Украина										
	Әлемнің басқа елдері											Остальные страны мира										
	Ауғанстан	82 481,9	48 402,4	98 890,6	81 074,2	2 870,8	2 580,2	700,0	455,0			Афганистан										
	Болгария	4 718,4	1 815,8									Болгария										
	Германия			995,9	671,6	629,7	423,8					Германия										
	Гренландия			34 030,7	20 145,3							Гренландия										
	Грузия			1 102,5	901,9							Грузия										
	Израиль			17 862,8	12 622,9							Израиль										
	Италия	36 903,1	16 142,1	68 961,3	50 462,1							Италия										
	Кипр	13 948,1	7 601,4	49 858,9	39 617,6							Кипр										
	Қытай	8 410,9	4 912,1	61 526,4	44 037,4							Китай										
	Латвия	526,0	127,4	23 829,4	17 470,6	117,5	83,6					Латвия										
	Литва	12 271,7	6 429,5	135 115,3	101 403,0	76 159,5	61 451,2	5 054,1	3 795,5			Литва										
	Нидерланд	174 811,9	96 538,2	12 998,0	8 255,6	21 648,4	18 959,1	100 777,5	75 578,2	130 211,2	94 983,3	Нидерланды										
	Біріккен Корольдік	79 885,3	38 587,8	12 998,0	8 255,6	17 904,9	14 292,8	3 298,9	2 512,2			Соединенное Королевство										
	Финляндия	51 731,1	25 555,9	110 570,2	74 456,2	68 509,8	53 694,9	42 655,9	33 425,6	13 240,1	10 373,6	Финляндия										
	Швеция	82 326,7	44 193,9									Швеция										
	Эстония	31 170,8	16 214,6	425,8	308,5							Эстония										
	Сұйық отын (мазут), тонна	3 184 824,9	1 002 567,3	3 376 835,2	1 736 030,1	4 511 681,0	2 774 730,1	4 959 083,2	2 919 155,7	4 810 140,5	2 796 839,2	Топливо жидкое (мазут), тонн										
	ТМД елдері	508 441,4	153 460,2	351 251,0	176 880,5	325 973,6	211 557,5	47 058,7	29 519,1	44 944,4	21 988,3	Страны СНГ										
	Әзербайжан			9 960,2	3 955,1					16 642,9	8 200,8	Азербайджан										
	Беларусь	316 181,2	94 982,8	24 158,7	11 407,1							Беларусь										
	Қырғызстан	127 986,4	35 275,1	43 905,8	15 590,1	4 924,9	2 340,5	4 423,1	2 310,8	8 994,9	4 210,4	Қырғызстан										
	Молдова	1 720,5	812,8	1 065,3	507,9							Молдова										
	Ресей					2 189,6	1 084,2			913,5	448,6	Россия										
	Тәжікстан	12 576,9	4 060,9	5 836,5	2 311,6	26 044,6	15 892,7	13 103,8	9 161,8	18 393,2	9 128,6	Таджикистан										
	Өзбекстан	1 124,5	396,5	10 760,9	3 330,1	6 337,4	2 487,6	872,3	392,5			Узбекистан										
	Украина	48 851,9	17 932,0	255 563,6	139 778,6	286 477,1	189 752,5	28 659,4	17 654,0			Украина										
	Әлемнің басқа елдері	2 676 383,5	849 107,1	3 025 584,2	1 559 149,6	4 185 707,4	2 563 172,6	4 912 024,5	2 889 636,6	4 765 196,0	2 774 850,9	Остальные страны мира										
	Австрия			184,9	87,9							Австрия										
	Ауғанстан											Афганистан										

Жалғасы		Тәуардың атауы, өлшем бірлігі, жеткізілетін елі		2010		2011		2012		2013		2014		Наименование товара, единицы измерения, страны назначения
				көлемі	мың АҚШ доллары	көлемі	мың АҚШ доллары	көлемі	мың АҚШ доллары	көлемі	мың АҚШ доллары	көлемі	мың АҚШ доллары	
2711210000	Болгария			1 514,1	676,8									Болгария
	Германия	197,6	62,1	964,6	456,3	8 728,6	4 662,0	5 008,3	3 582,6	13 498,1	9 121,2	Германия		
	Гонконг	5 327,7	2 237,7									Гонконг		
	Грузия	1 453,6	430,9	937,2	430,1	158,3	50,7	4 298,7	2 696,4	5 841,1	3 087,9	Грузия		
	Дания	49 121,1	16 303,7	431,3	265,0							Дания		
	Иран	626,8	184,9	4 647,7	2 435,7							Иран		
	Италия	393 906,7	111 278,3	503 935,1	239 501,5	606 172,0	314 847,4	380 547,4	196 268,0	420 355,8	226 548,7	Италия		
	Канада			2 722,6	1 011,2							Канада		
	Кипр			19 962,4	13 898,9			11 900,0	6 239,0			Кипр		
	Қытай	509 374,2	155 222,0	1 846 061,7	915 855,5	565 438,0	323 155,2	291 164,1	177 157,8	265 799,6	158 013,8	Қытай		
	Латвия	61 417,6	19 307,0	167 862,2	74 396,7	166 376,6	105 045,3	432 486,8	246 624,4	210 246,9	126 885,1	Латвия		
	Литва	4 362,1	1 716,2	274,8	107,2	26 111,8	15 114,6	47 491,4	26 563,9	36 543,3	23 977,2	Литва		
	Нидерланд	364 986,0	101 786,4	115 609,8	74 446,8	540 446,6	344 094,4	3 132 103,6	1 855 559,4	3 397 311,1	1 976 180,1	Нидерланды		
	Польша			655,6	436,4	823,4	617,5					Польша		
	Румыния	8 097,2	2 954,1	1 938,1	1 054,5							Румыния		
	Біріккен Корольдік	493 967,6	156 402,4	14 747,3	8 583,1	48 772,1	28 015,3	65 782,8	43 084,4	24 344,5	13 469,8	Соединенное Королевство		
	АҚШ	504 430,5	161 368,7			10 037,0	5 005,7	4 649,4	2 113,3	1 149,2	517,1	США		
	Түркия	6 463,9	1 744,6			11 085,8	5 908,8	41 905,8	19 361,6	6 067,3	3 143,8	Түркия		
	Финляндия	232 290,6	101 441,3	333 150,6	218 679,4	234 982,3	158 501,6	375 311,4	236 910,9	383 041,4	233 297,6	Финляндия		
	Франция	1 694,0	754,7									Франция		
	Швейцария					1 962 046,4	1 255 020,4	119 374,8	73 475,0			Швейцария		
	Швеция		13 513,4									Швеция		
	Эстония		5 358,5	2 398,6	9 984,2	6 826,7	4 528,5	3 133,7				Эстония		
	Газ тәріздес күйдегі табиғи газ, млн. текше м.	16 497,7	850 560,5	22 327,7	2 416 977,9	20 535,8	2 193 000,2	20 611,2	1 956 818,2	20 325,5	1 883 914,8	Газ природный в газообразном состоянии, млн.куб.м		
	ТМД елдері	10 052,2	246 367,0	16 717,6	1 606 605,1	14 563,8	1 396 143,3	15 490,4	1 486 346,5	16 734,0	1 585 496,1	Страны СНГ		
	Қырғызстан	56,1	6 799,9	75,2	14 479,7	285,2	63 581,3	209,9	49 380,6	210,6	51 135,1	Кыргызстан		
	Ресей	9 996,0	239 567,1	7 973,8	181 097,3	8 072,3	217 690,0	8 196,6	219 100,8	8 276,5	214 246,7	Россия		
Украина			8 668,5	1 411 028,1	6 206,2	1 114 872,0	7 083,9	1 217 865,0	8 246,9	1 320 114,4	Украина			
Әлемнің басқа елдері	6 445,6	604 193,5	5 610,1	810 372,8	5 972,0	796 856,9	5 120,8	470 471,7	3 591,5	298 418,6	Остальные страны мира			
Виргин аралдары (Британия)	3 537,1	176 856,4									Виргинские острова (Британия)			
Германия	2 908,4	427 337,1	1 376,6	250 061,5							Германия			
Қытай								72,4	8 693,5	425,4	51 043,5	Китай		
Польша			1 812,4	405 119,6	3 387,6	600 321,6	1 374,9	190 965,8	195,9	26 030,1	Польша			
Швейцария			2 421,1	155 191,6	2 584,4	196 535,3	3 673,5	270 812,4	2 970,3	221 345,0	Швейцария			

Продолжение

Жалғасы		Тауардың атауы, өлшем бірлігі, жеткізілетін елі		2010		2011		2012		2013		2014		Наименование товара, единицы измерения, страны назначения	Продолжение					
КО СЭКТН коды Код ТНВЭД ТС	көлемі			мың АҚШ доллары	тыс. долларов США	көлемі	мың АҚШ доллары	тыс. долларов США	көлемі	мың АҚШ доллары	тыс. долларов США	көлемі	мың АҚШ доллары			тыс. долларов США				
22804	Сутек, инертті газдар және өзге де металл еместер, тонна														Водород, газы инертные и прочие неметаллы, тонн					
	49 728,9		111 205,4		70 084,3		184 163,1		72 115,5		201 634,4		78 023,8		235 214,3		89 215,4		245 494,3	
	1 194,9		2 286,2		2 201,3		7 243,9		3 700,7		7 380,2		2 163,6		3 110,6		10 465,9		2 981,0	
	0,4		2,0		0,4		15,0						0,0		0,0					
	0,8		25,6		0,2		54,4		48,7		49,0		0,0		0,9					
	981,6		1 705,1		2 103,5		6 739,5		98,3		69,1		143,3		125,3		377,7		192,8	
									3 339,3		6 921,2		1 904,7		2 487,7		9 968,3		2 620,6	
									17,8		15,5		23,9		18,6		14,8		46,2	
											1,3									
	13,0		84,5		0,2		25,1		46,4		64,3		0,7		61,6		101,9		94,8	
	199,1		469,0		97,0		409,9		150,2		259,8		90,9		416,4		3,3		26,6	
	48 534,0		108 919,3		67 883,0		176 919,1		68 414,8		194 254,2		75 860,2		232 103,7		78 749,5		242 513,3	
	16 675,1		39 070,9		30 042,5		78 876,2		20 852,6		57 809,3		14 267,5		45 692,5		18 037,8		58 017,7	
									1 959,8		5 582,9		3 320,8		10 005,7		3 350,9		10 324,2	
										403,3		1 345,4								
954,2		2 318,0		1 050,7		2 782,8		54,4		172,0		4 829,0		16 086,4		1 026,1		3 417,0		
78,6		1 061,0		73,8		1 271,7		58,6		431,9		139,8		1 411,6		55,0		986,8		
										480,0		1 002,6		620,9						
								0,2		0,5										
				3,1		402,4		4,2		542,4										
11 511,5		24 345,5		15 616,9		39 636,4		15 578,4		43 295,7		19 424,8		56 221,2		22 602,2		69 088,7		
0,0		0,0																		
				653,0		1 856,5		6 155,6		20 925,9		2 883,2		9 947,0		104,4		354,1		
				0,0		36,4		1 581,6		4 396,7		8 550,3		28 473,0		8 101,8		25 645,4		
35,7		75,9																		
0,2		1,6						30,0		90,0		48,0		326,2		381,1		1 352,8		
17 596,9		38 136,4		18 373,1		46 431,5		19 235,3		52 608,5		20 088,0		56 949,6		23 652,5		68 745,1		
1 629,7		3 785,6		1 989,8		5 370,2		1 845,1		5 956,1		1 425,5		4 636,3		1 197,7		3 960,5		
52,0		124,3		80,0		254,9		1 059,0		2 442,3		0,0		6,3						
Белгіленген немесе белгіленбеген химиялық құрамның жасанды корунды; алюминий оксиді; алюминий гидроксиді, тонна														Искусственный корунд определенного или неопределенного химического состава; оксид алюминия; гидроксид алюминия, тонн						
ТМД елдері														310 665,8	1 013 115,1	296 906,8	Страны СНГ			
Әзербайжан														310 665,7	1 013 112,2	296 894,9	Азербайджан			
														0,0	0,1					
22818																				

Жалғасы		Тәуардың атауы, өлшем бірлігі, жеткізілетін елі	2010		2011		2012		2013		2014		Наименование товара, единицы измерения, страны назначения	Продолжение
			көлемі	мың АҚШ доллары	көлемі	мың АҚШ доллары	көлемі	мың АҚШ доллары	көлемі	мың АҚШ доллары	көлемі	мың АҚШ доллары		
2819	Беларусь			19,6	16,5								Беларусь	
	Ресей	1 295 766,6	409 360,4	1 175 280,2	414 929,7	1 020 374,5	310 482,7	1 103 564,8	310 545,7	1 012 767,2	296 589,6		Россия	
	Өзбекстан	60,0	51,9	153,8	150,6	165,0	154,7	134,0	120,0	345,0	305,3		Узбекистан	
	Әлемнің басқа елдері	59,0	41,4	20,0	19,8			0,0	0,0	0,0	2,9	11,8	Остальные страны мира	
	Германия			20,0	19,7								Германия	
	Қытай	59,0	41,3					0,0	0,0				Китай	
	Нидерланд			0,0	0,0								Нидерланды	
	БАӘ												ОАЭ	
	АҚШ	0,0	0,1	0,0	0,1			0,0	0,0		2,9	11,8	США	
	Хром оксидтері мен гидроксидтері, тонна	43 951,5	88 795,5	44 946,3	110 199,7	48 288,5	117 311,7	47 914,3	108 779,3	44 614,2	97 016,1		Оксиды и гидроксиды хрома, тонн	
	ТМД елдері	4 103,6	9 793,8	4 087,0	10 286,5	4 366,8	10 975,4	4 536,9	11 250,3	3 335,8	6 981,4		Страны СНГ	
	Беларусь	3,0	13,4					30,0	111,0	33,0	100,3		Беларусь	
	Ресей	3 851,6	9 093,2	3 806,8	9 390,4	4 076,2	10 216,7	4 330,5	10 625,2	3 190,8	6 543,4		Россия	
	Өзбекстан	33,8	136,0	62,4	295,2			33,6	134,4	38,4	129,0		Узбекистан	
	Украина	215,2	551,3	217,8	600,9	290,6	758,7	142,8	379,7	73,6	208,6		Украина	
	Әлемнің басқа елдері	39 847,9	79 001,7	40 859,3	99 913,2	43 921,7	106 336,3	43 377,4	97 529,0	41 278,4	90 034,7		Остальные страны мира	
2835	Австралия	20 812,0	39 075,7	22 848,0	53 515,6	24 617,3	57 209,2	26 759,6	57 534,9	27 388,8	57 252,8		Австралия	
	Бельгия	3 137,3	6 202,4	1 851,8	4 426,4	2 262,8	5 438,5	1 647,4	3 589,8	2 059,8	4 346,6		Бельгия	
	Германия	840,0	2 253,2	2 313,2	7 638,9	2 462,0	8 212,9	2 650,0	8 137,1	4 499,2	12 584,3		Германия	
	Гонконг												Гонконг	
	Латвия	7 094,6	16 728,8	3 276,0	8 560,5	1 295,3	3 698,4	349,5	870,0				Латвия	
	Норвегия			120,0	258,1								Норвегия	
	Корея Республикасы					270,0	686,5	198,0	473,8	234,0	560,6		Республика Корея	
	Біріккен Корольдік	7 224,0	13 359,8	9 587,1	23 485,4	12 039,4	28 690,9	10 565,2	23 730,0	6 122,1	13 155,3		Соединенное Королевство	
	Таиланд					146,0	355,5	216,0	500,3	198,0	441,0		Таиланд	
	Франция				43,2	108,0			346,0	785,8	56,5	113,6	Франция	
	Жапония	740,0	1 381,7	760,0	1 719,6	340,0	755,0			600,0	1 248,6		Япония	
	Фосфинаттар (гипофосфиттер), фосфонаттар (фосфиттер) және фосфаттар; белгіленген немесе белгіленбеген химиялық құрамның полифосфаттары, тонна												Фосфинаты (гипофосфиты), фосфонаты (фосфиты) и фосфаты; полифосфаты определенного или неопределенного химического состава, тонн	
	ТМД елдері	54 210,2	38 335,7	66 045,7	54 497,4	59 709,9	54 259,8	58 538,1	51 630,3	45 699,0	34 192,3		Страны СНГ	
	Беларусь	2 540,7	752,4	4 633,5	2 494,6	3 690,1	1 526,4	1 750,0	637,9	3 586,8	1 430,9		Беларусь	

Жалғасы	Товардың атауы, өлшем бірлігі, жеткізілетін елі	2010				2011				2012				2013				2014		Наименование товара, единицы измерения, страны назначения
		көлемі	мың АҚШ доллары	тыс. долларов США	көлемі	мың АҚШ доллары	тыс. долларов США	көлемі	мың АҚШ доллары	тыс. долларов США	көлемі	мың АҚШ доллары	тыс. долларов США	көлемі	мың АҚШ доллары	тыс. долларов США				
2841	Қырғызстан	263,1	150,4	252,0	208,8	403,0	302,7	388,0	259,4	405,0	263,2	Қырғызстан								
	Ресей	39 840,2	28 953,9	48 238,0	41 059,7	42 891,4	40 436,8	39 302,4	35 375,9	27 363,4	21 171,7	Россия								
	Тәжікстан	64,0	19,2	64,4	21,1	190,9	81,7	192,0	64,9	320,0	106,0	Таджикистан								
	Түркменстан									0,0	0,1	Туркмения								
	Өзбекстан	1 997,7	1 124,7	2 861,6	1 677,0	2 865,7	2 096,3	4 721,5	3 274,1	4 359,4	2 658,6	Узбекистан								
	Украина	9 504,6	7 335,1	9 996,2	9 036,1	9 668,8	9 815,9	12 184,2	12 018,1	9 664,5	8 561,8	Украина								
	Әлемнің басқа елдері	7 734,0	6 680,4	26 798,6	26 296,2	12 724,5	12 917,2	8 242,4	8 647,0	8 099,8	8 548,9	Остальные страны мира								
	Мажарстан					543,2	195,2					Венгрия								
	Виргин аралдары (Британия)			10 263,8	9 793,2	2 050,7	1 939,1					Виргинские острова (Британия)								
	Грузия					0,2	0,8					Грузия								
	Латвия					62,0	67,5	62,0	67,8			Латвия								
	Польша	7 734,0	6 680,4	14 924,0	14 861,7	8 881,0	9 562,4	5 945,3	6 308,9	5 005,8	5 110,0	Польша								
	Сербия					200,0	73,9					Сербия								
	Түркия			1 560,0	1 591,1							Түрция								
	Чех Республикасы			50,7	50,2	987,4	1 078,3	2 235,1	2 270,2	3 093,9	3 438,9	Чешская Республика								
	Оксометалдық және пероксометалдық қышқылдардың тұздары, тонна	19 979,6	29 882,1	12 053,6	22 333,5	16 018,5	24 336,8	20 062,6	32 627,2	20 748,1	30 397,1	Соли оксометаллических или пероксометаллических кислот, тонн								
	ТМД елдері	205,5	427,1	294,7	595,7	585,8	1 286,2	248,5	454,9	679,0	1 423,4	Страны СНГ								
	Беларусь	8,0	15,8	25,0	65,5	10,0	28,2	16,0	33,4	40,0	72,4	Беларусь								
	Қырғызстан	1,0	2,0									Қырғызстан								
	Молдова			10,0	26,0							Молдова								
	Ресей	67,0	132,0	184,7	315,6	206,8	407,7	143,0	241,7	366,0	802,1	Россия								
	Түркменстан					270,0	629,1			235,0	477,5	Туркмения								
	Өзбекстан	65,0	187,1	55,0	158,6	56,0	148,4	28,0	70,3	28,0	58,4	Узбекистан								
	Украина	64,5	90,2	20,0	30,0	43,0	72,8	61,5	109,6	10,0	13,0	Украина								
	Әлемнің басқа елдері	19 774,1	29 455,0	11 758,9	21 737,8	15 432,7	23 050,6	19 814,1	32 172,3	20 069,1	28 973,7	Остальные страны мира								
	Австралия			60,0	159,8	300,0	723,1	480,0	682,0	180,0	205,4	Австралия								
	Австрия	0,2	401,7	0,6	1 046,7							Австрия								
	Бельгия	60,0	107,6	65,7	746,6			80,4	136,2			Бельгия								
Германия	8 049,8	8 808,1	6 625,0	9 139,5	7 848,8	10 841,7	12 760,0	16 559,1	15 840,0	18 905,9	Германия									
Гонконг			66,0	88,0	180,0	251,8	240,0	313,1	416,0	488,2	Гонконг									
Италия	0,0	0,3							60,0	75,5	Италия									
Қытай	13,5	89,2	0,9	1 646,5							Китай									
Колумбия	8 822,0	10 787,5	1 619,4	2 168,0	2 880,0	4 092,7	780,0	1 341,8	300,0	347,3	Колумбия									
Латвия	3,1	6 004,5	0,8	1 500,6	0,1	190,3	2,9	4 848,5	3,6	4 023,5	Латвия									

Продолжение

Жалғасы		Тәуардың атауы, өлшем бірлігі, жеткізілетін елі		2010				2011				2012				2013				2014				Продолжение
				көлемі		мың АҚШ Доллары		көлемі		мың АҚШ Доллары		көлемі		мың АҚШ Доллары		көлемі		мың АҚШ Доллары		көлемі		мың АҚШ Доллары		
КО СЭКТН коды Код ТНВЭД ТС		количество	Тыс. долларов США	количество	Тыс. долларов США	количество	Тыс. долларов США	количество	Тыс. долларов США	количество	Тыс. долларов США	количество	Тыс. долларов США	количество	Тыс. долларов США	количество	Тыс. долларов США	количество	Тыс. долларов США	количество	Тыс. долларов США	Наименование товара, единицы измерения, страны назначения		
3102-3105	Нидерланд	1 162,1	1 425,8		870,0	1 130,8	1 776,0	2 388,9	1 786,0	2 320,3	1 380,0	1 665,0	Нидерланды											
	Корея Республикасы			1 627,4	2 293,8	720,0	1 068,9	1 889,3	1 020,0	1 273,0	Республика Корея													
	Біріккен Корольдік	1 478,0	1 505,7	240,0	301,9	800,0	1 060,6	1 400,0	1 828,0	Соединенное Королевство														
	Таиланд	185,4	286,6	583,2	1 515,6	927,8	2 432,6	904,8	2 254,0	869,4	1 891,3	Таиланд												
	Франция	0,0	38,1						0,1	98,6	Франция													
	Минералды немесе химиялық тыңайтқыштар, тонна	125 959,1	25 556,2	198 913,4	70 612,3	183 023,1	62 974,5	193 195,6	62 304,5	248 343,9	68 675,1	Удобрения минеральные и химические, тонн												
	ТМД елдері	30 279,7	7 082,5	125 033,7	41 964,3	139 226,3	45 857,4	157 171,5	48 614,5	203 336,0	55 903,1	Страны СНГ												
	Әзербайжан	12 420,0	2 258,9	32 046,4	9 408,9	11 739,0	3 536,1	2 141,5	728,0	14 000,0	4 000,0	Азербайджан												
	Беларусь	2 932,7	1 241,2	5 250,0	2 126,3	10 977,6	4 856,1	6 389,0	2 713,0	37 882,5	11 824,7	Беларусь												
	Қырғызстан	5 352,3	1 092,3	42 087,3	12 098,4	73 524,4	23 534,0	102 124,0	29 610,1	30 204,0	7 953,0	Кыргызстан												
	Молдова	2 192,0	400,5			704,0	334,5	1 472,0	639,5	6 336,0	2 583,3	Молдова												
	Ресей	6 232,5	1 615,2	7 989,5	2 555,2	26 357,3	6 368,9	15 426,1	4 979,1	14 158,1	2 682,0	Россия												
	Тәжікстан			1 049,0	260,7	5 118,5	2 016,8	11 115,8	3 528,1	21 402,8	5 589,4	Таджикистан												
	Түркменстан	64,7	70,0	802,6	538,8	124,8	71,6	9 041,0	2 488,4	50 339,0	12 271,1	Туркмениа												
	Өзбекстан	90,5	135,8									Узбекистан												
	Украина	995,0	268,7	35 808,8	14 976,1	10 680,7	5 139,4	9 462,2	3 928,3	29 013,5	8 999,7	Украина												
	Әлемнің басқа елдері	95 679,4	18 473,7	73 879,7	28 648,0	43 796,8	17 117,1	36 024,1	13 690,0	45 007,9	12 772,0	Остальные страны мира												
	Ауғанстан			17 986,6	8 121,8	5 455,0	2 225,0	5 268,0	2 235,3	11 535,7	4 949,4	Афганистан												
	Болгария	8 609,6	1 953,9	8 250,0	2 439,3	1 000,0	468,1	1 545,9	692,1			Болгария												
	Мажарстан	6 974,0	1 879,0	17 621,8	9 086,2	16 035,8	7 943,5	69,0	12,8	3 118,8	1 233,0	Венгрия												
	Грузия	1 448,0	269,6					6 950,0	1 889,5	7 482,1	2 128,7	Грузия												
	Иран					60,0	27,9					Иран												
Италия			36,0	23,7			132,0	71,6			Италия													
Қытай	22 766,0	5 972,7					0,0	1,0	58,4	10,0	Китай													
Латвия	22 587,0	3 297,4	5 938,5	1 166,7							Латвия													
Литва	3 173,5	470,1	1 431,0	475,6	64,0	34,7	4 875,0	1 535,6	7 186,5	2 517,1	Литва													
БАӘ							0,0	0,1			ОАЭ													
Польша	1 500,0	510,2	2 048,0	1 062,9	1 456,0	742,5	2 000,0	968,0			Польша													
Румыния	16 994,0	3 540,5	6 563,0	3 289,7	4 776,0	2 488,5	4 223,5	1 970,6	3 146,2	1 265,0	Румыния													
Сербия			4 168,5	2 136,4	5 000,0	2 461,4	10 000,0	4 264,4			Сербия													
Түркия	11 567,3	570,5	9 836,3	845,7	9 950,0	725,5	960,6	49,0	12 480,2	668,8	Түрция													
Финляндия	60,0	9,7									Финляндия													
Эстония	0,0	0,0									Эстония													
3208,3209, 321000	Бояулар, лактар және ерітінділер, тонна	777,5	958,5	1 660,0	1 658,9	2 869,3	2 073,7	3 265,7	2 666,0	3 654,3	2 718,6	Краски, лаки и растворы, тонн												
	ТМД елдері	736,4	732,3	1 640,1	1 607,2	2 845,9	1 969,3	3 265,7	2 665,0	3 625,1	2 689,9	Страны СНГ												

Жалғасы		Тауардың атауы, өлшем бірлігі, жеткізілетін елі		2010		2011		2012		2013		2014		Наименование товара, единицы измерения, страны назначения	
КО СЭКТН коды Код ТНВЭД ТС	Өзбайжан			көлемі	мың АҚШ доллары	көлемі	мың АҚШ доллары	көлемі	мың АҚШ доллары	көлемі	мың АҚШ доллары	көлемі	мың АҚШ доллары		
3917	Өзбайжан			0,4	0,6							7,5	78,6	Азербайджан	
	Беларусь			0,1	0,5			0,5	3,7	1,2	6,5			Беларусь	
	Қырғызстан	651,8	586,5	1 295,4	983,0	1 974,1	1 427,4	2 873,1	2 173,1	3 175,0	2 145,5	Қырғызстан			
	Ресей	0,3	0,6	63,5	121,5	594,9	215,4	18,3	29,6	2,4	7,8	Россия			
	Тәжікстан	82,5	140,1	237,4	380,7	146,4	135,5	274,6	196,4	344,2	279,7	Таджикистан			
	Түркменстан	0,5	1,6	1,7	15,5			43,1	56,5	36,8	76,4	Түркмения			
	Өзбекстан	1,4	3,5	41,6	105,4	130,0	187,3	55,4	203,0	59,2	101,9	Узбекистан			
	Әлемнің басқа елдері	41,2	226,2	19,9	51,7	23,4	104,4	0,0	1,0	29,1	28,7	Остальные страны мира			
	Ауғанстан					0,5	0,6	0,0	0,7	29,0	13,1	Афганистан			
	Германия	0,0	1,5					0,0	0,0			Германия			
	Израиль								0,1	14,6		Израиль			
	Үндістан								0,0	0,1		Индия			
	Испания											Испания			
	Италия	0,0	0,2									Италия			
	Қытай			3,2	2,5							Китай			
	Литва	2,0	5,7			1,5	28,5					Литва			
	Моңғолия	5,7	7,7									Монголия			
	Нидерланд										0,0	0,5	Нидерланды		
	БАӘ			16,7	49,1	21,4	75,2	0,0	0,3				ОАЭ		
	Корея Республикасы												Республика Корея		
	Біріккен Корольдік	0,0	0,9										Соединенное Королевство		
	АҚШ										0,0	0,3	США		
	Түркия	1,6	8,0	0,0	0,1								Турция		
Финляндия	31,9	202,1										Финляндия			
Пластмассадан жасалған құбырлар, түтіктер, шлангтар және олардың фитингілері (мысалы қосылыстар, фланцтер), тонна	2 625,5	5 333,4	2 100,4	5 166,9	4 741,8	11 480,1	4 666,5	14 148,8	3 692,2	11 676,2	Трубы, трубки, шланги и их фитинги (например, соединения, колена, фланцы), из пластмасс, тонн				
ТМД елдері	2 623,4	5 319,8	2 098,4	5 120,2	4 741,1	11 447,9	4 443,3	13 416,9	3 683,5	11 579,8	Страны СНГ				
Өзербайжан	0,4	24,8	2,2	28,6			0,0	0,2	2,1	45,6	Азербайджан				
Беларусь	28,4	39,6	0,2	0,7		0,0	42,4	205,0	1,6	29,4	Беларусь				
Қырғызстан	19,7	42,1	30,5	119,7	104,5	308,8	499,9	1 197,1	1 225,8	3 128,8	Қырғызстан				
Ресей	2 525,9	5 071,7	2 053,1	4 879,2	4 635,9	11 123,6	3 830,2	11 832,2	2 423,6	8 218,3	Россия				
Тәжікстан	48,8	130,4	0,5	12,1		0,4	66,1	126,1	1,7	17,6	Таджикистан				
Түркменстан	0,1	7,6	1,1	29,3	0,1	4,2	4,1	53,4	0,7	12,4	Туркмения				
Өзбекстан	0,1	2,5	10,0	43,3	0,4	8,8	0,5	2,9	28,1	127,7	Узбекистан				

Жалғасы	Тәуардың атауы, өлшем бірлігі, жеткізілетін елі	2010				2011				2012				2013				2014				Наименование товара, единицы измерения, страны назначения
		көлемі	мың АҚШ доллары	тыс. долларов США	количество	көлемі	мың АҚШ доллары	тыс. долларов США	количество	көлемі	мың АҚШ доллары	тыс. долларов США	количество	көлемі	мың АҚШ доллары	тыс. долларов США	количество	мың АҚШ доллары	тыс. долларов США			
ҚО СЭКТН коды Код ТНВЭД ТС	Украина	0,0	1,0	0,8	7,3	2,1	0,2	2,1	223,2	731,9	0,0	0,0	0,0	0,0	0,0	0,0	0,0	0,0	0,0	Украина		
	Әлемнің басқа елдері	2,1	13,6	2,0	46,7	0,7	32,2	32,2	223,2	731,9	8,7	96,4	8,7	96,4	8,7	96,4	8,7	96,4	8,7	Остальные страны мира		
	Австрия			0,0	0,1															Австрия		
	Алжир																			Алжир		
	Аргентина			0,0	0,2															Аргентина		
	Ауғанстан	1,0	0,8	0,0	1,5															Афганистан		
	Бельгия	0,0	5,7																	Бельгия		
	Бразилия					0,1														Бразилия		
	Венесуэла			0,0	0,3	0,1														Венесуэла		
	Германия	0,1	1,8	0,1	4,1	0,3	5,7	5,7	6,0	48,5	0,0	0,3	48,5	0,0	0,3	48,5	0,0	0,3	48,5	Германия		
	Грузия	0,0	0,1	0,0	1,1															Грузия		
	Дания																			Дания		
	Египет																			Египет		
	Йемен	0,0	0,5																	Йемен		
	Ирак			0,0	0,0		0,4													Ирак		
	Испания																			Испания		
	Италия	0,0	0,5	0,1	0,6															Италия		
	Камерун	0,0	0,0																	Камерун		
	Канада	0,0	0,1																	Канада		
	Қытай			0,0	16,0		1,1														Қытай	
	Малайзия			0,0	0,0		7,0														Малайзия	
	Мексика			0,0	0,4		0,2														Мексика	
	Моңғолия																				Монголия	
	Нидерланд			0,0	0,3	0,3	12,6														Нидерланды	
	Норвегия																				Норвегия	
	БАӘ	0,0	0,2	0,0	0,0		0,2														ОАЭ	
	Пәкістан	0,0	0,0																		Пакистан	
	Польша	0,2	0,5																		Польша	
Румыния																				Румыния		
Сауд Аравиясы																				Саудовская Аравия		
Сербия	0,1	0,4																		Сербия		
Біріккен Корольдік	0,0	0,8																		Соединенное Королевство		
АҚШ			0,0	6,2	2,5	0,2	2,5	0,2	0,1	0,4										США		
Таиланд			1,7	12,1																Таиланд		
Түркия	0,5	0,5	0,0	0,1	0,1	2,1														Турция		
Финляндия			0,0	0,0																Финляндия		
Франция			0,0	3,3																Франция		

Продолжение

Жалғасы		Продолжение										
КО СЭКТН коды Код ТНВЭД ТС	Тауардың атауы, өлшем бірлігі, жеткізілетін елі	2010		2011		2012		2013		2014		Наименование товара, единицы измерения, страны назначения
		көлемі	мың АҚШ доллары Тыс. долларов США	көлемі	мың АҚШ доллары Тыс. долларов США	көлемі	мың АҚШ доллары Тыс. долларов США	көлемі	мың АҚШ доллары Тыс. долларов США			
										количество	количество	
4101	Чех Республикасы			0,0	0,0			4,7	71,8			Чешская Республика
	Швейцария			0,0	0,0			0,0	0,2		0,5	Швейцария
	Швеция			0,0	0,2						0,0	Швеция
	Оңтүстік Африка	0,2	1,5									Южная Африка
	Ірі қара малдың (буйволдарды қоса) немесе жылқы тұқымдас (өзге әдіспен буланған немесе тұздалған, кептірілген, ысталған, пикелденген немесе консервіленген, бірақ пергаментке келтіріліп иленбеген немесе одан әрі өңдеуге түспеген) жануарлардың өңделмеген терілері, тонна	11 669,7	3 061,7	8 269,2	2 462,5	14 889,9	3 202,5	21 619,9	4 094,7	2 686,5	499,7	Неообработанные шкуры крупного рогатого скота (включая буйволов) или животных семейства лошадиных (парные или соленые, сушеные, зеленые, пикелеванные или консервированные другим способом, но не дубленые, не выделанные под пергамент) или не подвергнутые, тонн
	ТМД елдері	4 614,8	1 082,0	7 068,0	1 847,5	14 590,6	3 074,3	21 619,9	4 094,7	2 686,5	499,7	Страны СНГ
	Беларусь	20,0	14,6	19,9	19,9							Беларусь
	Қырғызстан	3 735,0	792,9	6 789,2	1 712,4	14 170,6	2 855,7	21 619,9	4 094,7	2 664,0	456,8	Кыргызстан
	Молдова	20,0	16,0	19,9	19,9							Молдова
	Ресей	839,8	258,5	239,0	95,3	420,0	218,6			22,5	42,9	Россия
	Әлемнің басқа елдері	7 055,0	1 979,7	1 201,2	615,0	299,3	128,2					Остальные страны мира
	Италия			34,8	13,9							Италия
	Қытай	5 266,0	1 098,4	564,2	171,5	299,3	128,2					Китай
	Пәкістан	177,1	117,0	3,0	1,2							Пакистан
Польша	160,0	146,5									Польша	
Түркия	1 451,9	617,8	599,2	428,4							Турция	
4102	Қойлардың немесе қозылардың (өзге әдіспен буланған немесе тұздалған, кептірілген, күлденген, пикелденген немесе консервіленген, бірақ пергаментке келтіріліп иленбеген немесе одан әрі өңдеуге түспеген) жүні бар немесе жүнсіз өңделмеген терілері, тонна	1 690,7	329,1	2 581,1	603,4	1 189,2	433,1	1 377,3	218,5	1 543,7	252,0	Неообработанные шкуры овец или шкурки ягнят (парные или соленые, сушеные, зеленые, пикелеванные или консервированные другим способом, но не дубленые, не выделанные под пергамент или не подвергнутые дальнейшей обработке), с шерстным покровом или без шерсти, тонн
	ТМД елдері	514,9	88,6	746,0	123,5	589,9	80,3	1 360,3	193,5	1 543,7	252,0	Страны СНГ

Жалғасы		2010		2011		2012		2013		2014		Продолжение
КО СЭҚТН коды Код ТНВЭД ТС	Тавардың атауы, өлшем бірлігі, жеткізілетін елі	көлемі	мың АҚШ Доллары	көлемі	мың АҚШ Доллары	көлемі	мың АҚШ Доллары	көлемі	мың АҚШ Доллары	көлемі	мың АҚШ Доллары	
		количество	Тыс. долларов США	количество	Тыс. долларов США	количество	Тыс. долларов США	количество	Тыс. долларов США	количество	Тыс. долларов США	
4411	Қырғызстан	500,9	83,8	728,0	113,6	589,9	80,3	1 359,4	190,5	1 543,7	252,0	Қырғызстан
	Ресей			18,0	9,9							Россия
	Өзбекстан	14,0	4,8					0,8	3,0			Узбекистан
	Әлемнің басқа елдері	1 175,8	240,5	1 835,1	479,9	599,3	352,8	17,0	25,0			Остальные страны мира
	Грекия	0,9	9,6									Греция
	Қытай	1 025,8	164,2	1 835,1	479,9	599,3	352,8	17,0	25,0			Китай
	Пакістан	38,9	19,5									Пакистан
	Түркия	110,2	47,3									Турция
	Сүректен немесе өзге де сүректелген материалдан жасалған талшықты ағаш тақталар, қарамаймен немесе өзге де органикалық заттар қосылған немесе қосылмаған, м2	1 200,3	8,5	18 476,6	127,3	84 439,2	383,0	1 254 901,0	406,6	28 763,6	50,8	Плиты древесноволокнистые из древесины или других одревесневших материалов с добавлением или без добавления смол или других органических веществ, м2
	ТМД елдері	195,9	4,6	18 433,0	73,8	84 439,2	383,0	1 254 901,0	406,6	27 139,3	49,3	Страны СНГ
Қырғызстан	45,9	4,5	15 066,0	62,1	81 707,2	378,4	1 224 475,0	305,1	3 613,3	37,6	Қырғызстан	
Ресей	150,0	0,1	3 367,0	11,7	2 732,0	4,6	28 326,0	99,4	23 526,0	11,7	Россия	
Тәжікстан								2 100,0	2,0		Таджикистан	
Әлемнің басқа елдері	1 004,4	3,9	43,6	53,5					1 624,3	1,5	Остальные страны мира	
Ауғанстан	14,4	0,0									Афганистан	
Гонконг									12,5	0,3	Гонконг	
Иран									1 611,8	1,2	Иран	
Канада				32,0	9,7							Канада
Литва				5,6	43,4							Литва
Моңғолия												Монголия
АҚШ			3,8		0,5							США
5101, 5102, 5105	Жүн, тонна	6 709,2	4 128,1	10 425,4	11 857,9	4 272,4	5 075,0	5 993,9	5 575,0	6 391,4	6 012,7	Шерсть, тонн
	ТМД елдері	2 596,2	1 639,7	1 596,6	2 020,3	1 203,8	1 357,4	1 928,8	1 879,5	2 653,7	1 024,5	Страны СНГ
	Беларусь	181,8	47,2			20,0	5,7	20,0	8,0			Беларусь
	Қырғызстан	55,0	242,7	310,9	733,7	17,0	17,5	389,5	245,9	624,0	226,3	Қырғызстан
	Ресей	2 359,4	1 349,8	1 250,9	1 000,8	1 149,3	1 179,6	1 519,3	1 625,6	2 024,6	792,3	Россия
	Өзбекстан									5,0	6,0	Узбекистан
	Украина			34,8	285,8	17,5	154,6					Украина
	Әлемнің басқа елдері	4 113,0	2 488,5	8 828,8	9 837,6	3 068,6	3 717,6	4 065,1	3 695,5	3 737,8	4 988,1	Остальные страны мира
	Мажарстан			19,9	42,8							Венгрия

Жалғасы		Тауардың атауы, өлшем бірлігі, жеткізілетін елі		2010		2011		2012		2013		2014		Наименование товара, единицы измерения, страны назначения	
КО СЭҚТН коды Код ТНВЭД ТС	көлемі			мың АҚШ доллары Тыс. доллары США	көлемі	мың АҚШ доллары Тыс. доллары США	көлемі	мың АҚШ доллары Тыс. доллары США	көлемі	мың АҚШ доллары Тыс. доллары США	көлемі	мың АҚШ доллары Тыс. доллары США			
													количество		
5201,5203	Германия			90,9	689,2									Германия	
	Испания			18,7	166,8									Испания	
	Италия			237,2	1 826,2	117,0	826,3			53,0	462,5			Италия	
	Қытай	4 057,2	2 466,4	8 462,0	7 112,5	2 902,9	2 706,7	4 065,1	3 695,5	3 680,8	4 503,7			Қытай	
	Моңғолия					19,5	14,6			4,0	22,0			Моңғолия	
	Түркия	55,8	22,1			11,0	7,7							Түркия	
	Хорватия					18,2	162,3							Хорватия	
	Мақта талшығы, тонна	71 909,7	111 847,5	28 872,6	69 664,7	53 739,9	86 994,0	81 770,8	137 078,2	47 891,7	80 140,5			Волокно хлопковое, тонн	
	ТМД елдері	47 855,8	70 073,3	15 414,7	35 589,5	33 381,5	53 532,1	43 338,4	72 729,7	28 465,4	48 959,3			Страны СНГ	
	Беларусь	163,6	227,1	164,6	542,2	658,4	1 079,0	3 590,0	5 982,9	1 975,6	3 470,2			Беларусь	
	Қырғызстан	55,4	95,7	53,3	188,2									Қырғызстан	
	Молдова	2 390,8	4 012,6	2 403,3	5 070,3	6 763,7	11 299,2	6 896,5	12 090,2	8 175,0	13 895,0			Молдова	
	Ресей	39 788,8	58 552,0	12 742,4	29 673,9	23 548,5	36 598,6	32 851,8	54 656,6	18 314,8	31 594,2			Россия	
	Өзбекстан	1 828,6	2 062,1											Узбекистан	
	Украина	3 628,6	5 123,8	51,0	115,0	2 410,9	4 555,4							Украина	
	Әлемнің басқа елдері	24 053,9	41 774,2	13 457,9	34 075,2	20 358,4	33 461,9	38 432,4	64 348,5	19 426,3	31 181,2			Остальные страны мира	
	5904	Австрия									16,7	30,6			Австрия
		Бельгия			175,8	397,0	255,6	451,1	433,1	779,3					Бельгия
Германия				19,2	57,5	39,6	67,5	78,6	140,8					Германия	
Иран		815,0	980,3	676,7	1 424,1									Иран	
Италия				58,6	134,7	39,0	66,4	78,8	144,4					Италия	
Қытай		2 406,7	6 686,1	2 181,8	5 775,0	1 495,4	2 686,4	2 900,5	5 845,4	381,8	379,8			Қытай	
Латвия		19 323,3	31 318,3	10 146,3	25 805,0	18 439,3	30 037,2	34 566,9	56 879,8	19 044,4	30 801,4			Латвия	
Польша		19,6	24,8	19,6	44,1									Польша	
Түркия		1 489,3	2 764,8	179,9	437,8	89,5	153,3	357,8	528,2					Түркия	
Линолеум, м2		202,5	1,3	133,0	3,0	147,0	0,5	87,0	6,9	1 992,0	1,8			Линолеум, м2	
ТМД елдері		2,5	0,1			147,0	0,5	20,0	0,0	1 992,0	1,8			Страны СНГ	
Қырғызстан						60,0	0,2	20,0	0,0	1 992,0	1,8			Қырғызстан	
Ресей						87,0	0,3							Россия	
Өзбекстан		2,5	0,1											Узбекистан	
Әлемнің басқа елдері		200,0	1,2	133,0	3,0	67,0	6,9			0,0				Остальные страны мира	
Испания						133,0	3,0							Испания	
Италия												0,0		Италия	
Моңғолия		200,0	1,2											Моңғолия	
Нидерланд							40,0	0,3					Нидерланды		
Біріккен Корольдік							27,0	6,6					Соединенное Королевство		

Жалғасы		Тәуардың атауы, өлшем бірлігі, жеткізілетін елі		2010		2011		2012		2013		2014		Продолжение	
				көлемі	мың АҚШ доллары	көлемі	мың АҚШ доллары	көлемі	мың АҚШ доллары	көлемі	мың АҚШ доллары				
												Тыс. долларов США	Тыс. долларов США		
680610	Төкпелі, беттердегі немесе рулондардағы қожмақта, минералдық силикат мақта және ұқсас минерал мақталар, тонна		2 273,7	1 283,1	2 528,6	1 664,5	1 779,5	1 183,8	2 944,0	2 695,0	622,7	471,5	Шлаковата, минеральная силикатная вата и аналогичные минеральные ваты навалом, в листах или рулонах, тонн		
			2 273,7	1 283,1	2 528,6	1 664,5	1 779,5	1 183,8	2 941,3	2 690,7	622,6	470,9			
			3,1	1,0					3,0	5,3					
			2 240,6	1 256,9	2 528,6	1 664,5	1 775,6	1 171,4	2 932,6	2 678,2	538,3	372,4			
							2,0	1,0	5,8	7,3	11,6	15,5			
			30,0	25,2			1,9	11,4			53,4	62,1			
									2,7	4,3	0,0	0,5			
							2,7	3,4							
							0,0	0,9			0,0	0,4			
											0,0	0,1			
6809	Біріккен Корольдік Ғаныштан немесе оның негізіндегі қоспалардан жасалған бұйымдар, тонна		46 399,9	9 219,4	55 572,3	11 208,8	54 536,4	12 136,7	55 542,0	13 077,0	57 061,2	13 904,8	Изделия из гипса или смесей на его основе, тонн		
			46 285,0	9 190,6	55 422,3	11 177,4	54 536,4	12 136,7	55 542,0	13 076,9	57 061,2	13 904,8			
			22 630,9	4 173,1	29 990,3	5 965,6	27 745,2	6 122,6	22 297,9	5 032,0	24 618,0	5 577,9			
			1 579,2	204,2	6 189,7	1 110,8	6 471,8	1 090,9	7 697,4	1 361,8	2 521,1	421,4			
			14 369,7	3 075,9	17 262,7	3 636,8	20 319,4	4 923,2	25 546,6	6 683,1	29 922,1	7 905,5			
			4 259,9	1 041,1	934,1	253,9									
			3 445,4	696,3	1 045,5	210,3									
			114,8	28,8	150,0	31,4	0,1	0,1							
			114,8	28,7	123,0	26,3									
			681011	Әлемнің басқа елдері				0,1	0,2						
0,0	0,1														
		0,0				0,0									
		26,9				4,8									
									0,0	0,0					
							0,0	0,1							

Жалғасы

Продолжение

КО СЭКТН коды Код ТНВЭД ТС	Тауардың атауы, өлшем бірлігі, жеткізілетін елі	2010		2011		2012		2013		2014		Наименование товара, единицы измерения, страны назначения
		көлемі	мың АҚШ доллары	көлемі	мың АҚШ доллары	көлемі	мың АҚШ доллары	көлемі	мың АҚШ доллары	көлемі	мың АҚШ доллары	
6907-6908	Ресей	54,6	29,9	9,5	7,7	104,2	13,0	96,8	14,0	995,4	145,2	Россия
	Қыш тақтайшалар және тақталар, м2	791,7	6,0	4 610,0	41,4	4 766,8	33,5	24 994,0	53,2	9 821,6	153,5	Плиты и плитки керамические, м2
	ТМД елдері	45,0	0,6	3 225,0	32,8	4 766,8	33,5	24 954,0	41,7	9 821,6	153,5	Страны СНГ
	Әзербайжан					721,9	15,4					Азербайджан
	Қырғызстан					76,9	1,7	456,0	4,3	472,6	14,7	Кыргызстан
	Ресей			3 045,0	30,3	3 968,0	16,4	24 498,0	37,4	9 349,0	138,9	Россия
	Тәжікстан	45,0	0,6	180,0	2,5			40,0	11,5			Таджикистан
	Әлемнің басқа елдері	746,7	5,4	1 385,0	8,6							Остальные страны мира
	Ангола	6,6	0,1									Ангола
	Германия	0,1	0,0									Германия
	Қытай	668,0	4,8	1 385,0	8,6							Китай
	Моңғолия	72,0	0,5					40,0	11,5			Монголия
	Франция								0,0			Франция
6910	Раковиналар, қолжуғыштар, раковиналардың аспаптары, ванналар, биде, унитаздар, су жіберетін шағын бактар, писсуарлар және қыштан жасалған ұқсас санитарлық-техникалық бұйымдар, дана	16,0	1,2	269,0	8,7	123,0	6,9	658,0	7,7	693,0	18,5	Раковины, умывальники, консоли раковин, ванны, биде, унитазы, сливные бачки, писсуары и аналогичные санитарно-технические изделия из керамики, шт
	ТМД елдері	10,0	1,0	266,0	8,3	123,0	6,9	658,0	7,7	693,0	18,5	Страны СНГ
	Әзербайжан			24,0	1,2							Азербайджан
	Қырғызстан									14,0	0,1	Кыргызстан
	Ресей	10,0	1,0	200,0	5,2	123,0	6,9	344,0	6,2	679,0	18,5	Россия
	Тәжікстан			33,0	1,2							Таджикистан
	Түркменстан			1,0	0,5							Туркмения
	Өзбекстан			8,0	0,2			314,0	1,5			Узбекистан
	Әлемнің басқа елдері	6,0	0,2	3,0	0,3							Остальные страны мира
	Германия			1,0	0,1							Германия
	Корея Республикасы	2,0	0,1	2,0	0,2							Республика Корея
	Түркия	4,0	0,1									Турция

Жалғасы	Тәуардың атауы, өлшем бірлігі, жеткізілетін елі	2010		2011		2012		2013		2014		Продолжение
		көлемі	мың АҚШ доллары	көлемі	мың АҚШ доллары	көлемі	мың АҚШ доллары	көлемі	мың АҚШ доллары	көлемі	мың АҚШ доллары	
		количество	Тыс. долларов США	количество	Тыс. долларов США	количество	Тыс. долларов США	количество	Тыс. долларов США	количество	Тыс. долларов США	
7003	Құйылған және прокаттық, табақтар түріндегі немесе пішінделген жұтатын, шағылыстыратын немесе шағылыстырмайтын қабаты бар немесе жоқ, алайда қандай да бір өзге тәсілмен өңделмеген шыны, м2											Стекло литое и прокатное, листовое или профилированное, имеющее или не имеющее поглощающий, отражающий или неотражающий слой, но не обработанное каким-либо иным способом, м2
				0,0	0,1			0,1	2,3			
								0,1	2,3			
								0,1	2,3			
7106	ТМД елдері Ресей Әлемнің басқа елдері БАӘ Өңделген немесе жартылай өңделген, немесе ұнтақ түрдегі күміс (алтыннан немесе платинадан алынған гальванды қаптамасы бар күмісті қоса алғанда), тонна Әлемнің басқа елдері Германия Гонконг Қытай Корея Республикасы Біріккен Корольдік АҚШ Швейцария Өңделмеген немесе жартылай өңделген, немесе ұнтақ түрдегі алтын (платинадан алынған гальванды қаптамасы бар алтынды қоса алғанда), тонна											Серебро (включая серебро с гальваническим покрытием из золота или платины), необработанное, или полуобработанное, или в виде порошка, тонн Остальные страны мира Германия Гонконг Китай Республика Корея Соединенное Королевство США Швейцария Золото (включая золото с гальваническим покрытием из платины) необработанное или полуобработанное, или в виде порошка, тонн Страны СНГ Кыргызстан Россия Остальные страны мира Германия Италия
		529,0	333 577,1	539,9	618 265,6	1 006,9	986 994,6	954,9	643 667,6	1 036,2	463 394,4	
		529,0	333 577,1	539,9	618 265,6	1 006,9	986 994,6	954,9	643 667,6	1 036,2	463 394,4	
		200,0	130 225,2	104,2	125 677,8	17,4	18 084,3	0,0	32,0			
						67,7	66 250,6	97,9	68 003,0			
		0,0	0,1									
				16,0	18 246,3	32,0	31 421,1	25,5	19 259,8			
		29,5	15 823,8	29,0	30 431,1	349,3	348 879,2	253,2	196 324,3	243,8	139 690,5	
				77,6	93 739,4							
		299,5	187 528,0	313,1	350 171,1	540,5	522 359,4	578,3	360 048,4	792,4	323 703,8	
		30,0	864 542,4	27,1	983 536,8	20,3	861 501,4	15,4	446 276,8	8,3	257 729,5	
				0,0	1 232,8	0,3	17 720,4	0,3	19 130,1	5,9	210 176,2	
				0,0	1 232,8	0,3	17 720,4	0,3	19 130,1	0,4	24 677,5	
										5,5	185 498,7	
7108	ТМД елдері Қырғызстан Ресей Әлемнің басқа елдері Германия Италия	30,0	864 542,4	27,1	982 304,0	20,0	843 781,0	15,2	427 146,8	2,4	47 553,3	
				0,1	5 124,7			0,4	8 813,7	0,4	9 812,0	
		1,8	32 425,4	2,0	62 469,8	1,1	55 991,4	0,3	7 199,8	0,0	104,3	

Жалғасы	Тәуардың атауы, өлшем бірлігі, жеткізілетін елі	2010		2011		2012		2013		2014		Наименование товара, единицы измерения, страны назначения
		көлемі	мың АҚШ доллары	көлемі	мың АҚШ доллары	көлемі	мың АҚШ доллары	көлемі	мың АҚШ доллары			
										тыс. доллар	тыс. доллар	
		количество	Тыс. долларов США	количество	Тыс. долларов США	количество	Тыс. долларов США	количество	Тыс. долларов США	количество	Тыс. долларов США	
	БАӘ	0,0	98,0									ОАЭ
	Біріккен Корольдік											Соединенное Королевство
	Швейцария	28,2	832 019,0	25,0	914 709,5	18,9	787 789,6	14,6	411 133,2	0,0	1,8	Швейцария
7202	Ферроқорытпалар, тонна	1 318 084,3	1 931 233,2	1 254 767,8	1 935 947,7	1 341 176,1	1 875 204,6	1 353 463,2	1 722 281,4	1 245 083,0	1 839 510,9	Ферросплавы, тонн
	ТМД елдері	158 505,9	223 308,3	169 191,9	225 637,6	158 845,5	193 777,9	145 186,8	159 620,8	187 606,0	494 007,7	Страны СНГ
	Беларусь	20,0	10,6	355,3	428,6			212,0	57,4	250,0	5,0	Беларусь
	Қырғызстан					60,0	1,5	445,0	25,8	130,0	5,9	Кыргызстан
	Ресей	148 183,7	209 901,7	160 035,5	212 797,2	152 819,4	186 780,3	136 086,8	149 344,4	177 476,5	480 661,8	Россия
	Тәжікстан	120,0	33,0	120,0	33,9	59,0	21,4	60,0	22,5	59,9	22,5	Таджикистан
	Өзбекстан	190,3	255,0	336,7	493,7	644,3	800,3	312,9	370,5	315,6	481,1	Узбекистан
	Украина	9 991,8	13 108,0	8 344,4	11 884,2	5 262,8	6 174,4	8 070,1	9 800,2	9 374,1	12 831,6	Украина
	Әлемнің басқа елдері	1 159 578,5	1 707 924,9	1 085 575,9	1 710 310,1	1 182 330,6	1 681 426,7	1 208 276,4	1 562 660,6	1 057 476,9	1 345 503,2	Остальные страны мира
	Австралия	8 580,2	13 602,9	4 789,9	7 802,2	4 453,2	7 110,8	1 235,3	1 758,3	2 402,4	3 366,8	Австралия
	Мажарстан					65,0	22,9	128,0	42,1	128,0	39,7	Венгрия
	Германия	297 782,1	464 536,1	310 371,9	527 676,0	212 046,7	330 989,1	127 987,2	180 015,2	109 763,7	151 406,8	Германия
	Үндістан	570,7	812,7	1 000,1	1 604,5	2 572,6	3 937,1	2 975,4	3 979,8	2 165,6	3 052,2	Индия
	Италия	14 790,9	21 934,6	23 657,2	36 181,1	25 020,3	37 484,6	31 977,3	43 378,2	21 213,6	28 034,3	Италия
	Қытай	350 456,5	434 310,2	284 261,3	394 445,7	394 268,7	482 864,7	409 379,0	474 654,3	323 460,8	361 167,5	Китай
	Латвия	670,7	460,4									Латвия
	Нидерланд			28 994,9	46 719,9	79 483,5	132 016,5	72 700,4	108 894,1	33 704,1	48 351,0	Нидерланды
	Жаңа Зелендия							1,0	343,8			Новая Зеландия
	Корея Республикасы	97 955,7	157 241,4	44 446,1	74 324,9	33 426,8	54 415,1	45 210,1	68 515,1	51 284,6	73 536,9	Республика Корея
	Словения	7 512,5	11 775,6	10 554,8	16 083,8	11 301,8	16 788,2	16 737,5	22 631,7	17 863,0	23 660,4	Словения
	АҚШ	63 155,6	89 531,1	48 511,2	73 574,1	61 669,6	82 627,6	112 544,7	139 540,8	104 543,4	141 480,9	США
	Тайвань (Қытай)					547,5	851,5	1 809,3	2 458,3	2 658,6	3 747,7	Тайвань (Китай)
	Түркия			1 035,6	1 232,4	162,0	153,1	13 277,1	12 896,7			Турция
	Чех Республикасы			135,7	128,1	10 961,2	13 626,0	17 928,9	20 410,2	12 013,5	14 633,4	Чешская Республика
	Жапония	318 103,6	513 719,9	327 817,2	530 537,4	346 351,7	518 539,5	354 385,2	483 141,9	376 275,7	493 025,5	Япония
	Қара металдардың қалдықтары мен сынықтары; қайта балқытуға арналған қара металдардың құйма металдары (шікі құрамды құйма металдар), тонна	820 446,1	182 884,6	1 158 862,2	231 496,0	626 645,0	191 008,4	724 678,8	212 881,0	201 473,3	58 016,6	Отходы и лом черных металлов; слитки черных металлов для переплавки (шихтовые слитки), тонн
7204	ТМД елдері	344 646,9	59 095,4	687 224,2	100 537,9	343 465,5	104 389,1	558 898,9	154 358,0	191 964,5	50 310,7	Страны СНГ
	Әзербайжан	2 340,5	409,6			81 672,8	27 870,0	2 596,4	804,9			Азербайджан
	Беларусь									20,0	20,0	Беларусь

Жалғасы		Тәуардың атауы, өлшем бірлігі, жеткізілетін елі	2010		2011		2012		2013		2014		Наименование товара, единицы измерения, страны назначения	Продолжение
			көлемі	мың АҚШ доллары	көлемі	мың АҚШ доллары	көлемі	мың АҚШ доллары	көлемі	мың АҚШ доллары	көлемі	мың АҚШ доллары		
7208-7212, 7219-7220, 7225-7226	Қырғызстан	420,0	49,2	100,0	95,5	80,0	71,6						Қырғызстан	
	Молдова	31 072,2	8 116,5	26 043,3	9 586,2	17 134,3	5 289,4						Молдова	
	Ресей	29 908,0	9 493,6	322 469,6	13 262,1	2 323,9	442,8						Россия	186 165,0
	Өзбекстан	275 442,4	39 032,2	249 894,7	40 499,6	141 862,2	33 264,2						Узбекистан	63 457,9
	Украина	5 463,9	1 994,3	88 716,6	37 094,5	100 392,3	37 451,1						Украина	2 121,1
	Әлемнің басқа елдері	475 799,2	123 789,1	471 638,0	130 958,1	283 179,5	86 619,3						Остальные страны мира	7 705,9
	Австралия	40,0	80,0										Австралия	
	Ауғанстан	11 411,3	1 587,1	11 824,6	1 468,7	3 443,0	470,8						Афганистан	
	Бельгия	154,0	30,8	40,0	80,0								Бельгия	
	Германия	14 600,7	22 095,2	11 481,1	19 693,4	11 135,6	18 829,2						Германия	3 535,9
	Грекия	156 220,7	32 879,5	145 812,1	34 934,2	44 364,0	10 835,1						Греция	
	Дания			21,0	24,5								Дания	
	Иран	1 112,6	190,9	3 884,5	666,4	1 716,0	297,9						Иран	
	Испания					371,3	87,8						Испания	
	Италия	39 144,3	8 789,5	55 717,8	14 210,4	59 506,2	13 769,5						Италия	4 692,2
	Кипр			18 913,8	5 131,3								Кипр	159,5
	Қытай	99 797,9	18 546,9	84 408,0	16 526,2	48 252,2	9 506,2						Китай	7 282,5
	Латвия	76 752,1	19 108,4	5 796,2	2 245,0	39 367,9	13 175,9						Латвия	4 692,4
	Литва	1 483,9	2 615,7	1 421,3	2 647,5	691,5	1 072,7						Литва	3 986,3
	Нидерланд	3 171,0	4 052,0	1 798,5	2 484,4	1 101,5	1 492,3						Нидерланды	3 419,7
	БАӘ			15,5	1,4								ОАЭ	679,2
	Пәкістан	1 171,0	296,7	6 532,0	1 096,2	138,0	17,9						Пакистан	750,3
	Польша			240,0	105,6								Польша	5 344,1
	Румыния												Румыния	60,0
	Біріккен Корольдік	55 554,6	9 678,7	90 413,9	20 693,5	73 068,4	17 056,6						Соединенное Королевство	51,0
	Түркия					21,7	3,3						Турция	20,0
	Финляндия	15 086,1	3 743,7	33 298,7	8 934,4								Финляндия	20,0
	Швейцария					2,2	4,1						Швейцария	5 599,4
	Эстония	99,0	93,9	19,0	15,2								Эстония	7,2
	Темірден, легіріленген және легіріленбеген, тоттанбайтын болаттан жасалған жазық илек, тонна	2 389 413,9	1 730 137,2	2 581 639,4	2 042 567,6	1 764 987,6	1 276 220,5						Прокат плоский из железа, легированной и легированной, нержавеющей стали, тонн	633,8
	ТМД елдері	1 037 739,2	906 924,3	1 089 273,0	984 987,1	1 080 239,1	864 857,0						Страны СНГ	1 193 217,9
	Әзербайжан	33 441,1	28 190,9	37 458,6	34 769,1	29 992,3	29 102,7						Азербайджан	969 927,5
	Армения	5 773,3	4 964,2	1 758,5	1 788,3								Армения	29 358,5
	Беларусь	59 899,7	42 764,7	31 631,3	33 605,8	33 545,7	33 118,8						Беларусь	23 165,1
	Қырғызстан	18 087,4	13 306,3	21 524,1	19 763,8	29 770,8	23 894,6						Қырғызстан	61,7
													62,6	
													5 494,3	
													43 922,3	

Жалғасы	Тәуардың атауы, өлшем бірлігі, жеткізілетін елі	2010				2011				2012				2013				2014				Наименование товара, единицы измерения, страны назначения
		көлемі		мың АҚШ доллары	көлемі	көлемі		мың АҚШ доллары	көлемі	көлемі		мың АҚШ доллары	көлемі	көлемі		мың АҚШ доллары	көлемі	көлемі		мың АҚШ доллары		
		количество	Тыс. долларов США	количество		Тыс. долларов США	количество	Тыс. долларов США		количество	Тыс. долларов США	количество		Тыс. долларов США	количество	Тыс. долларов США		количество	Тыс. долларов США	количество	Тыс. долларов США	
Ю СЭКТН коды Код ТНВЭД ТС		Молдова	258,5	214,8	381,1	315,8	126,3	114,1												Молдова		
		Ресей	774 443,0	706 457,7	873 125,5	785 869,5	913 396,0	719 155,0	862 094,7	608 162,0	750 249,3	491 028,1								Россия		
		Тәжікстан	3 113,6	2 455,9	4 335,8	3 671,8	3 665,4	2 805,9	5 117,8	3 501,4	6 626,3	4 322,7								Таджикистан		
		Түркменстан	3 699,5	2 282,3	2 574,4	1 950,0	4 761,9	3 270,5	4 467,5	2 970,9	2 188,3	1 332,2								Туркмения		
		Өзбекстан	84 747,0	59 850,8	67 496,4	54 907,8	43 712,0	35 238,2	84 580,8	62 315,9	83 549,5	57 777,0								Узбекистан		
		Украина	54 276,1	46 436,8	48 987,5	48 345,2	21 268,7	18 157,1	31 912,4	26 330,8	31 037,7	25 843,5								Украина		
		Әлемнің басқа елдері	1 351 674,8	823 212,9	1 492 366,4	1 057 580,4	684 748,5	411 363,5	651 580,5	370 908,7	954 239,2	540 270,1								Остальные страны мира		
		Австрия									10,1	5,7								Австрия		
		Америкалық Самоа	62,9	50,3																Американское Самоа		
		Ауғанстан	18 647,4	12 527,6	23 225,4	16 192,1	31 600,7	20 471,5	29 986,6	17 665,2	29 775,9	17 397,9								Афганистан		
		Бенин	674,7	391,0																Бенин		
		Бразилия	1 098,2	785,3																Бразилия		
		Буркина-Фасо	1 165,1	688,7	992,1	730,9														Буркина-Фасо		
		Вьетнам	22 875,3	9 916,1	9 393,5	6 203,5	5 173,4	2 485,4												Вьетнам		
		Германия			10,0	8,4														Германия		
		Грузия	11 765,6	9 587,4	6 624,6	5 902,2	60,5	70,9	4 743,5	3 841,0	3 770,4	3 001,0								Грузия		
		Дания	0,0	0,0																Дания		
		Египет	5 788,6	4 050,1	12 370,6	10 206,1	3 218,9	2 423,9												Египет		
		Үндістан	29 711,4	16 753,3	122,9	114,9	13 454,1	6 923,6	4 936,1	2 445,9	3 031,1	1 952,7								Индия		
		Индонезия			11 466,4	7 479,9	37 965,8	19 794,6												Индонезия		
		Иордания	16 759,7	13 675,9	2 696,1	2 344,9	368,9	326,1												Иордания		
		Ирак	34,1	50,0					1 445,7	762,2	7 338,9	4 521,5								Ирак		
		Иран	933 969,3	584 453,2	1 224 996,9	878 242,9	329 371,6	213 692,0	473 655,0	275 792,5	879 490,1	498 497,8								Иран		
		Италия	67,5	104,8	19,1	12,6	11,5	4,6	3,1	35,3	0,5	4,5								Италия		
		Қытай	224 853,6	123 988,6	142 409,2	87 823,7	191 034,2	102 001,1	130 337,8	66 536,8	26 347,0	12 226,1								Китай		
		Корея (КХДР)	57,8	23,2			180,6	87,0												Корея (КНДР)		
		Латвия					114,2	74,9												Латвия		
		Ливан	2 289,0	1 293,7	490,5	338,5	2 078,0	1 238,8												Ливан		
		Литва	2 848,9	2 924,6	9 944,7	10 779,2	9 694,7	10 256,3	1 087,3	1 106,4										Литва		
		Моңғолия	0,2	0,2					182,2	108,8										Монголия		
		Нигерия	5 667,9	2 875,1	7 739,7	5 748,0														Нигерия		
		БАЭ	9,8	1,9	242,0	179,2														ОАЭ		
		Пәкістан	28 163,5	14 570,1	2 738,9	1 773,9	27 595,4	14 551,7	5 203,1	2 613,9	3 186,4	1 814,9								Пакистан		
		Панама			184,7	129,3					57,1	32,6								Панама		
		Корея Республикасы	30 788,7	15 927,2	24 782,5	16 171,8	15 817,2	7 762,7												Республика Корея		
		Сенегал			1 530,4	1 163,0														Сенегал		
		Сингапур	0,7	9,8	62,8	40,9														Сингапур		

Жалғасы		Тәуардың атауы, өлшем бірлігі, жеткізілетін елі		2010		2011		2012		2013		2014		Наименование товара, единицы измерения, страны назначения	Продолжение
				көлемі	мың АҚШ доллары	көлемі	мың АҚШ доллары	көлемі	мың АҚШ доллары	көлемі	мың АҚШ доллары	көлемі	мың АҚШ доллары		
7213-7215, 7221-7222, 7227-7228	Сирия	9 028,7	5 960,4	3 707,3	2 916,1	1 568,7	1 226,8	1 231,5	815,4	Сирия					
	Таиланд	4 295,9	1 984,9	6 616,4	3 078,2	15 440,1	7 971,6			Таиланд					
	Togo	987,6	578,3							Togo					
	Түркия							0,1	0,7	Түркия					
	Швеция	0,0	0,8							Швеция					
	Эстония	62,6	40,4							Эстония					
	Темірден, легіріленген және легіріленбеген, топпанбайтын болаттан жасалған шыбықтар, тонна									Прутки из железа, нелегированной, легированной и нержавеющей стали, тонн					
	ТМД елдері	18 861,7	7 792,6	18 041,0	7 545,9	29 163,8	15 362,1	52 782,1	31 622,5	155 376,9	88 769,6				
	Әзербайжан	14 192,8	6 224,6	16 292,8	6 850,6	26 982,9	14 456,6	43 999,4	25 997,5	146 624,1	84 235,4				
	Қырғызстан	1 330,5	985,9	274,4	219,1	1 416,7	963,7	2 311,6	1 408,5	4 525,8	2 669,9				
	Ресей	15,3	42,2	92,8	113,9	127,8	168,5	12 118,9	8 177,3	24 401,6	13 838,9				
	Тәжікстан	144,5	108,9	5,2	10,7	817,2	558,5	5 115,3	2 934,2	32 632,8	18 279,8				
	Түркменстан	6 104,7	2 746,0	9 835,9	4 518,7	20 865,0	11 480,8	20 227,0	11 254,6	43 595,3	24 409,2				
	Өзбекстан	6 597,9	2 341,6	6 084,5	1 988,2	3 756,2	1 285,1	4 157,3	2 183,8	22 933,7	14 665,7				
	Әлемнің басқа елдері	4 668,9	1 568,0	1 748,1	695,3	2 180,9	905,5	8 782,6	5 625,0	8 752,8	4 534,1				
732211- 732219	Ауғанстан	4 498,0	1 496,8	1 669,0	579,1	2 164,9	902,5	8 768,4	5 622,1	6 732,8	3 786,2				
	Ирак	69,4	56,1												
	Иран	89,5	11,8	27,3	3,4	16,0	2,9	14,3	2,9	2 020,0	747,2				
	Қытай			0,0	0,1										
	Нидерланд	0,0	0,2												
	БАӘ	5,0	1,7							0,0	0,6				
	Пәкістан	0,5	0,1												
	АҚШ														
	Түркия	6,5	1,2												
	Финляндия			51,8	112,6										
	Радиаторлар және олардың бөліктері, тонна	1 084,1	2 387,6	801,7	1 951,3	1 865,9	2 850,7	1 742,5	3 423,3	2 740,4	3 606,6				
	ТМД елдері	1 084,0	2 376,4	766,6	1 848,1	1 865,9	2 850,7	1 742,5	3 423,3	2 740,3	3 603,5				
	Әзербайжан	3,0	59,5	0,5	1,1										
	Беларусь			14,0	210,0										
	Қырғызстан	98,1	135,0	0,1	7,1	0,3	5,0			392,0	1,9				
Ресей	982,9	2 181,9	752,0	1 629,9	1 865,3	2 845,1	1 742,5	3 423,3	2 348,3	3 601,6					
Өзбекстан					0,3	0,6									
Әлемнің басқа елдері	0,2	11,2	35,1	103,2						0,1	3,0				
Иран	0,1	0,1													

Жалғасы	Төуардың атауы, өлшем бірлігі, жеткізілетін елі	2010		2011		2012		2013		2014		Наименование товара, единицы измерения, страны назначения
		көлемі	мың АҚШ доллары	көлемі	мың АҚШ доллары	көлемі	мың АҚШ доллары	көлемі	мың АҚШ доллары	көлемі	мың АҚШ доллары	
		количество	Тыс. долларов США	количество	Тыс. долларов США	количество	Тыс. долларов США	количество	Тыс. долларов США	количество	Тыс. долларов США	
7324	Қытай			1,2	1,3							Китай
	Корея Республикасы			0,0	0,0							Республика Корея
	Моңғолия			33,7	101,7							Монголия
	Нидерланд	0,1	11,1							0,1	3,0	Нидерланды
	Біріккен Корольдік			0,2	0,1							Соединенное Королевство
	Түркия			0,0	0,1							Турция
	Қара металдардан жасалған санитарлық-техникалық жабдық және оның бөліктері, тонна			4 264,7	9 282,3	4 158,6	7 710,2	3 882,1	7 551,6	4 595,9	8 102,7	Оборудование санитарно-техническое и его части, из черных металлов, тонн
	ТМД елдері	5 656,4	10 933,8	4 264,7	9 282,3	4 158,6	7 710,2	3 882,1	7 551,6	4 595,9	8 102,7	Страны СНГ
	Беларусь	5 655,7	10 930,3	4 264,5	9 281,1	4 158,5	7 705,1	3 882,0	7 549,2	4 595,6	8 102,5	Беларусь
	Қырғызстан	72,2	126,5	126,7	945,7	66,9	138,7	84,2	169,3	158,9	321,6	Кыргызстан
	Молдова	43,6	81,8	57,5	127,9	12,1	31,3	37,1	88,2	55,3	142,1	Молдова
	Ресей	5 515,6	10 667,5	4 065,7	8 177,2	4 055,1	7 479,2	3 735,5	7 233,5	4 347,6	7 566,0	Россия
	Тәжікстан	24,4	53,6			24,4	55,9	25,2	58,2	25,9	56,6	Таджикистан
	Түркменстан	0,0	0,9									Туркмениа
7403	Өзбекстан			0,0	0,2							Узбекистан
	Әлемнің басқа елдері	0,7	3,5	0,2	1,1	0,1	5,1	0,2	2,4	0,3	0,2	Остальные страны мира
	Австрия							0,0	0,1			Австрия
	Ауғанстан	0,7	2,0									Афганистан
	Германия			0,2	1,1					0,0	0,2	Германия
	Ирак							0,1	2,3			Ирак
	Иран									0,3	0,1	Иран
	Италия	0,0	1,4									Италия
	Қытай			0,0	0,0							Китай
	Польша	0,0	0,0									Польша
	Корея Республикасы			0,0	0,1			0,0	0,0			Республика Корея
	Біріккен Корольдік			0,0	0,1			0,0				Соединенное Королевство
	Түркия					0,1	4,2					Турция
	Тазартылған мыс және өңделмеген мыс қорытпалары, тонна	278 371,6	1 882 004,5	323 867,5	2 752 965,7	333 876,2	2 510 256,6	379 250,1	2 693 461,8	258 894,2	1 711 576,4	Медь рафинированная и сплавы медные необработанные, тонн
7403	ТМД елдері	964,0	7 423,8	41 526,0	334 107,5	604,3	8 167,0	4 370,0	32 973,0	332,8	1 019,4	Страны СНГ
	Әзербайжан	120,0	806,7	253,7	2 176,5	122,3	1 032,5	224,0	1 664,6			Азербайджан
	Беларусь	92,0	738,1	18,0	172,3					100,0	300,0	Беларусь
	Ресей	752,0	5 878,9	41 254,3	331 758,7	482,0	7 134,5	4 146,0	31 308,4	232,8	719,3	Россия
	Тәжікстан									0,0	0,0	Таджикистан

Жалғасы	Тәуардың атауы, өлшем бірлігі, жеткізілетін елі	2010		2011		2012		2013		2014		Наименование товара, единицы измерения, страны назначения
		көлемі	мың АҚШ доллары	көлемі	мың АҚШ доллары	көлемі	мың АҚШ доллары	көлемі	мың АҚШ доллары	көлемі	мың АҚШ доллары	
		количество	Тыс. долларов США	количество	Тыс. долларов США	количество	Тыс. долларов США	количество	Тыс. долларов США	количество	Тыс. долларов США	
7404	Әлемнің басқа елдері	277 407,6	1 874 580,7	282 341,6	2 418 858,1	333 271,9	2 502 089,6	374 880,1	2 660 488,8	258 561,4	1 710 557,0	Осталыны страны мира
	Бельгия							0,0	0,1			Бельгия
	Болгария							389,8	2 663,7			Болгария
	Германия	1 277,3	7 578,6	1 757,7	12 271,3	2 341,9	15 173,6	2 446,5	16 627,9	2 236,1	14 425,1	Германия
	Египет					324,1	2 408,7	129,7	885,9	326,1	2 199,7	Египет
	Үндістан	6,0	76,5							84,9	512,3	Индия
	Иран	93,0	613,1	11,4	55,2							Иран
	Италия	20,0	60,0							438,8	2 951,0	Италия
	Кипр									43,7	63,5	Кипр
	Қытай	165 990,5	1 110 688,8	158 372,3	1 353 579,4	187 748,7	1 389 577,1	223 615,2	1 566 602,5	173 570,9	1 137 218,8	Қытай
	Литва	40,0	80,0	300,0	2 298,5	2 749,7	21 760,9	619,1	4 803,5	528,6	3 572,0	Литва
	Мальта									1 004,7	6 463,3	Мальта
	Нидерланд									118,2	805,2	Нидерланды
	Польша	38,2	152,8									Польша
	Корея Республикасы	5 499,6	40 292,6	6 002,3	51 755,2	3 495,3	27 454,6					Республика Корея
	Румыния					24,7	441,9					Румыния
	Біріккен Корольдік	95 214,6	656 278,8	95 123,2	823 772,9	83 113,2	630 545,8	72 075,7	518 547,4	9 905,2	67 807,4	Соединенное Королевство
	АҚШ	77,6	614,5	174,6	1 525,0	38,8	297,7					США
	Түркия	6 710,7	48 632,0	19 980,0	170 500,5	53 075,3	412 255,7	75 604,1	550 357,7	70 304,2	474 538,7	Түркия
	Финляндия	1 485,5	5 320,5	496,0	2 480,0	360,2	2 173,6					Финляндия
	Жапония	954,5	4 192,5	124,0	620,0							Япония
	Мыс қалдықтары мен сынықтары, тонна	25 674,8	133 351,6	16 978,3	91 572,7	8 570,3	48 356,1	9 962,7	53 952,2	6 868,6	36 784,9	Отходы и лом медные, тонн
	ТМД елдері	22 866,3	129 513,2	16 434,4	90 685,1	8 177,7	47 716,9	9 804,8	53 719,8	6 802,8	36 690,5	Страны СНГ
	Беларусь			220,0	1 209,2	1 100,0	6 757,1	1 420,0	6 761,4	902,4	3 508,3	Беларусь
	Қырғызстан	280,0	832,0									Кыргызстан
	Молдова	1 059,5	5 228,8	1 632,5	9 064,6	180,0	817,1					Молдова
	Ресей	21 526,8	123 452,4	14 581,9	80 411,3	6 897,7	40 142,8	8 384,8	46 958,5	5 900,4	33 182,2	Россия
	Әлемнің басқа елдері	2 808,5	3 838,4	543,9	887,7	392,6	639,2	157,8	232,4	65,8	94,4	Осталыны страны мира
	Германия	2 657,1	3 633,5	503,7	832,4	284,6	488,5	122,0	189,4	65,8	94,4	Германия
	Иран	6,2	6,7	1,5	1,7	0,6	0,2					Иран
	Италия					87,4	130,5	35,8	43,0			Италия
	Латвия	13,7	19,0									Латвия
	Литва	103,4	147,5	20,6	32,2	20,0	20,0					Литва
	Жаңа Зеландия			12,3	14,8							Новая Зеландия
	БАӘ	11,9	11,9	5,8	6,6							ОАЭ
	Пакистан	13,2	15,2									Пакистан

Жалғасы		Тауардың атауы, өлшем бірлігі, жеткізілетін елі		2010		2011		2012		2013		2014		Наименование товара, единицы измерения, страны назначения		
КО СЭҚТН коды Код ТНВЭД ТС		көлемі	мың АҚШ доллары	Тыс. долларов США	көлемі	мың АҚШ доллары	көлемі	мың АҚШ доллары	көлемі	мың АҚШ доллары	көлемі	мың АҚШ доллары	Тыс. долларов США	көлемі	мың АҚШ доллары	
																көлемі
7408	Эстония	3,0	4,5												Эстония	
	Мысты сым, тонна	22 652,9	155 334,1		24 997,5	212 120,8	15 358,2	117 461,4	9 250,4	68 400,8	3 891,6	28 343,1	28 343,1	3 891,6	Проволока медная, тонн	
	ТМД елдері	491,5	3 945,6		1 538,8	12 667,5	2 310,4	18 515,2	3 233,2	23 110,9	3 611,2	26 344,1	26 344,1	3 611,2	Страны СНГ	
	Қырғызстан								3,0	26,1	4,0	31,6	31,6	4,0	Кыргызстан	
	Ресей	349,7	2 838,0		1 478,8	12 230,6	2 150,4	17 210,4	3 230,2	23 084,8	3 607,1	26 308,1	26 308,1	3 607,1	Россия	
	Түркменстан	0,9	3,2												Туркмения	
	Өзбекстан	61,0	504,1								0,1	4,4	4,4	0,1	Узбекистан	
	Украина	80,0	600,3		60,0	436,9	160,0	1 304,8							Украина	
	Әлемнің басқа елдері	22 161,3	151 388,5		23 458,7	199 453,3	13 047,8	98 946,2	6 017,2	45 290,0	280,4	1 999,0	1 999,0	280,4	Остальные страны мира	
	Ауғанстан								0,4	6,2					Афганистан	
7601	Германия														Германия	
	Қытай	21 850,3	148 542,3		23 458,4	199 446,0	98 946,1	98 946,1	6 016,8	45 283,7				140,7	1 014,1	Китай
	Литва										139,6	984,9	984,9		Литва	
	Нидерланд				0,0	0,7										Нидерланды
	БАӘ				0,0	2,1										ОАЭ
	Біріккен Корольдік				0,1	2,4										Соединенное Королевство
	АҚШ													0,0	0,0	США
	Түркия	311,0	2 846,2					0,1								Турция
	Финляндия				0,1	2,1										Финляндия
	Өңделмеген алюминий, тонна	224 918,6	446 800,4		223 992,8	541 481,8	230 602,4	447 988,8	242 181,8	464 046,2	175 723,3	349 144,3	349 144,3	175 723,3	349 144,3	Алюминий необработанный, тонн
7601	ТМД елдері	106 662,3	214 563,8		112 550,4	287 281,5	111 352,8	217 572,7	171 842,6	320 341,5	130 930,7	248 750,5	248 750,5	130 930,7	248 750,5	Страны СНГ
	Беларусь	6 491,7	13 055,1		10 880,0	21 865,1	5 855,7	11 491,4			11 813,8	22 561,6	22 561,6	11 813,8	22 561,6	Беларусь
	Қырғызстан	840,0	1 244,9		60,0	103,5			40,0	65,0						Кыргызстан
	Ресей	97 929,1	197 129,7		88 261,5	231 990,6	85 959,5	165 375,9	148 444,4	274 437,5	92 345,3	175 150,4	175 150,4	92 345,3	175 150,4	Россия
	Өзбекстан	1 000,9	2 250,1		9 891,4	24 590,9	14 049,4	29 480,5	22 326,2	43 725,4	25 025,5	47 763,7	47 763,7	25 025,5	47 763,7	Узбекистан
	Украина	400,6	884,0		3 457,4	8 731,4	5 488,2	11 224,9	1 032,0	2 113,6	1 746,1	3 274,9	3 274,9	1 746,1	3 274,9	Украина
	Әлемнің басқа елдері	118 256,4	232 236,6		111 442,4	254 200,3	119 249,6	230 416,1	70 339,1	143 704,8	44 792,7	100 393,7	100 393,7	44 792,7	100 393,7	Остальные страны мира
	Белиз	1 380,0	1 307,4				240,0	216,0	280,0	252,0						Белиз
	Виргин аралдары (Британия)	3 425,0	3 082,5		1 340,0	1 219,2	380,0	342,0								Виргинские острова (Британия)
	Германия	779,4	3 578,3		745,6	3 423,0	857,7	3 964,8	345,2	5 248,1	402,8	7 460,5	7 460,5	402,8	7 460,5	Германия
7601	Қытай	78 317,0	157 776,6		41 797,3	96 167,1	33 938,5	66 346,7	5 813,9	12 495,8	192,4	5 227,6	5 227,6	192,4	5 227,6	Китай
	Латвия	7 649,1	14 706,7													Латвия
	Нидерланд				21,3	19,2										Нидерланды
	Норвегия								2 534,4	4 626,1						Норвегия
7601	Румыния	81,0	70,5													Румыния

Жалғасы		Тәуардың атауы, өлшем бірлігі, жеткізілетін елі	2010				2011				2012				2013				2014				Наименование товара, единицы измерения, страны назначения
			көлемі		мың АҚШ Доллары	мың АҚШ Доллары	көлемі	мың АҚШ Доллары	көлемі	мың АҚШ Доллары	көлемі	мың АҚШ Доллары	көлемі	мың АҚШ Доллары	көлемі	мың АҚШ Доллары	көлемі	мың АҚШ Доллары	көлемі	мың АҚШ Доллары			
			количество	Тыс. долларов США																	количество	Тыс. долларов США	
7801	АҚШ				1,0	25,6															США		
	Түркия	24 107,8	49 300,1	58 602,5	134 565,5	78 769,8	150 539,1	61 342,5	120 705,0	44 172,4	87 267,4										Түркия		
	Чех Республикасы						0,3														Чешская Республика		
	Швейцария			7 285,0	16 095,5	5 033,6	8 536,9														Швейцария		
	Эстония			400,0	360,0																Эстония		
	Жапония	2 517,0	2 414,5	1 249,6	2 325,3	30,0	470,3	23,2	377,7	25,0	438,2										Япония		
	Өңделмеген қорғасын, тонна	92 040,8	191 829,7	106 834,2	258 001,0	79 733,1	148 366,3	78 501,7	158 606,1	109 425,0	209 528,2										Свинец необработанный, тонн		
	ТМД елдері	20 719,1	44 870,6	12 824,0	29 215,9	2 478,0	5 039,5	337,6	710,1	2 034,2	4 159,4										Страны СНГ		
	Қырғызстан			0,0	0,1																Кыргызстан		
	Ресей	8 620,8	20 538,6	6 743,1	14 111,5	1 150,6	2 295,4	337,6	710,1	2 013,3	4 114,9										Россия		
	Тәжікстан			40,0	96,8																Таджикистан		
	Өзбекстан			539,0	1 384,9	535,1	1 043,1														Узбекистан		
	Украина	12 098,4	24 332,0	5 501,9	13 622,5	792,3	1 701,0															Украина	
	Әлемнің басқа елдері	71 321,7	146 959,1	94 010,3	228 785,2	77 255,1	143 326,8	78 164,1	157 896,0	107 390,8	205 368,8											Остальные страны мира	
	Ауғанстан					5,0	5,3															Афганистан	
	Бразилия	1 380,7	2 699,2																			Бразилия	
	Виргин аралдары (Британия)	100,0	100,0																			Виргинские острова (Британия)	
	Германия	442,4	1 520,9	1 042,6	3 680,4	734,3	1 225,0	246,0	305,1	56,8	149,8											Германия	
	Үндістан	40,9	69,6																			Индия	
	Иран	19,0	10,5																			Иран	
	Испания	30 321,9	62 836,6	46 595,1	112 042,2	41 789,2	72 321,2	43 963,3	85 593,0	85 386,7	157 769,6											Испания	
	Қытай	2 921,5	5 605,1	36 295,7	92 034,5	29 606,6	59 899,5	33 944,7	71 977,3	21 947,3	47 449,4											Китай	
	Латвия	7,0	5,6	8,0	6,8																	Латвия	
	Литва	20,0	20,2	168,5	269,9	40,0	42,0															Литва	
	Нидерланд	987,9	1 740,5																			Нидерланды	
Жаңа Зеландия	139,1	224,7	480,5	1 137,1																	Новая Зеландия		
БАӘ	19,0	15,2			38,0	30,4															ОАЭ		
Польша								10,0	20,6												Польша		
Сауд Аравиясы			1 000,0	2 488,8																	Саудовская Аравия		
Біріккен Корольдік			539,8	1 436,6																	Соединенное Королевство		
АҚШ			472,2	1 123,3																	США		
Таиланд							671,6		1 260,2												Таиланд		
Тунис							536,9		995,9												Тунис		
Түркия							3 813,3		7 527,1												Түркия		
Финляндия	1 364,0	1 334,8																			Финляндия		

Продолжение

Жалғасы		Тауардың атауы, өлшем бірлігі, жеткізілетін елі		2010		2011		2012		2013		2014		Наименование товара, единицы измерения, страны назначения																																																																																																																																																																																																																																																																																																																																																																																																																																																																																																																																																																																																																											
КО СЭКТН коды Код ТНВЭД ТС	Чех Республикасы			Швейцария	Жапония	Өңделмеген мырыш, тонна	ТМД елдері	Беларусь	Ресей	Украина	Әлемнің басқа елдері	Ауғанстан	Германия			Иран	Италия	Қытай	Литва	Нидерланды	Пәкістан	Румыния	Словакия	Түркия	Швейцария	Швеция	Япония	Титан және қалдықтары мен сынықтарын қоса алғанда, одан жасалған бұйымдар, тонна	ТМД елдері	Беларусь	Ресей	Әлемнің басқа елдері	Германия	Үндістан	Испания	Қытай	Нидерланд	БАӘ																																																																																																																																																																																																																																																																																																																																																																																																																																																																																																																																																																																																			
																																							көлемі	мың АҚШ доллары	көлемі	мың АҚШ доллары	көлемі	мың АҚШ доллары	көлемі	мың АҚШ доллары	көлемі	мың АҚШ доллары	көлемі	мың АҚШ доллары	көлемі	мың АҚШ доллары	көлемі	мың АҚШ доллары	көлемі	мың АҚШ доллары	көлемі	мың АҚШ доллары	көлемі	мың АҚШ доллары	көлемі	мың АҚШ доллары	көлемі	мың АҚШ доллары	көлемі	мың АҚШ доллары	көлемі	мың АҚШ доллары	көлемі	мың АҚШ доллары	көлемі	мың АҚШ доллары	көлемі	мың АҚШ доллары	көлемі	мың АҚШ доллары	көлемі	мың АҚШ доллары	көлемі	мың АҚШ доллары	көлемі	мың АҚШ доллары	көлемі	мың АҚШ доллары	көлемі	мың АҚШ доллары	көлемі	мың АҚШ доллары	көлемі	мың АҚШ доллары	көлемі	мың АҚШ доллары	көлемі	мың АҚШ доллары	көлемі	мың АҚШ доллары	көлемі	мың АҚШ доллары	көлемі	мың АҚШ доллары	көлемі	мың АҚШ доллары	көлемі	мың АҚШ доллары	көлемі	мың АҚШ доллары	көлемі	мың АҚШ доллары	көлемі	мың АҚШ доллары	көлемі	мың АҚШ доллары	көлемі	мың АҚШ доллары	көлемі	мың АҚШ доллары	көлемі	мың АҚШ доллары	көлемі	мың АҚШ доллары	көлемі	мың АҚШ доллары	көлемі	мың АҚШ доллары	көлемі	мың АҚШ доллары	көлемі	мың АҚШ доллары	көлемі	мың АҚШ доллары	көлемі	мың АҚШ доллары	көлемі	мың АҚШ доллары	көлемі	мың АҚШ доллары	көлемі	мың АҚШ доллары	көлемі	мың АҚШ доллары	көлемі	мың АҚШ доллары	көлемі	мың АҚШ доллары	көлемі	мың АҚШ доллары	көлемі	мың АҚШ доллары	көлемі	мың АҚШ доллары	көлемі	мың АҚШ доллары	көлемі	мың АҚШ доллары	көлемі	мың АҚШ доллары	көлемі	мың АҚШ доллары	көлемі	мың АҚШ доллары	көлемі	мың АҚШ доллары	көлемі	мың АҚШ доллары	көлемі	мың АҚШ доллары	көлемі	мың АҚШ доллары	көлемі	мың АҚШ доллары	көлемі	мың АҚШ доллары	көлемі	мың АҚШ доллары	көлемі	мың АҚШ доллары	көлемі	мың АҚШ доллары	көлемі	мың АҚШ доллары	көлемі	мың АҚШ доллары	көлемі	мың АҚШ доллары	көлемі	мың АҚШ доллары	көлемі	мың АҚШ доллары	көлемі	мың АҚШ доллары	көлемі	мың АҚШ доллары	көлемі	мың АҚШ доллары	көлемі	мың АҚШ доллары	көлемі	мың АҚШ доллары	көлемі	мың АҚШ доллары	көлемі	мың АҚШ доллары	көлемі	мың АҚШ доллары	көлемі	мың АҚШ доллары	көлемі	мың АҚШ доллары	көлемі	мың АҚШ доллары	көлемі	мың АҚШ доллары	көлемі	мың АҚШ доллары	көлемі	мың АҚШ доллары	көлемі	мың АҚШ доллары	көлемі	мың АҚШ доллары	көлемі	мың АҚШ доллары	көлемі	мың АҚШ доллары	көлемі	мың АҚШ доллары	көлемі	мың АҚШ доллары	көлемі	мың АҚШ доллары	көлемі	мың АҚШ доллары	көлемі	мың АҚШ доллары	көлемі	мың АҚШ доллары	көлемі	мың АҚШ доллары	көлемі	мың АҚШ доллары	көлемі	мың АҚШ доллары	көлемі	мың АҚШ доллары	көлемі	мың АҚШ доллары	көлемі	мың АҚШ доллары	көлемі	мың АҚШ доллары	көлемі	мың АҚШ доллары	көлемі	мың АҚШ доллары	көлемі	мың АҚШ доллары	көлемі	мың АҚШ доллары	көлемі	мың АҚШ доллары	көлемі	мың АҚШ доллары	көлемі	мың АҚШ доллары	көлемі	мың АҚШ доллары	көлемі	мың АҚШ доллары	көлемі	мың АҚШ доллары	көлемі	мың АҚШ доллары	көлемі	мың АҚШ доллары	көлемі	мың АҚШ доллары	көлемі	мың АҚШ доллары	көлемі	мың АҚШ доллары	көлемі	мың АҚШ доллары	көлемі	мың АҚШ доллары	көлемі	мың АҚШ доллары	көлемі	мың АҚШ доллары	көлемі	мың АҚШ доллары	көлемі	мың АҚШ доллары	көлемі	мың АҚШ доллары	көлемі	мың АҚШ доллары	көлемі	мың АҚШ доллары	көлемі	мың АҚШ доллары	көлемі	мың АҚШ доллары	көлемі	мың АҚШ доллары	көлемі	мың АҚШ доллары	көлемі	мың АҚШ доллары	көлемі	мың АҚШ доллары	көлемі	мың АҚШ доллары	көлемі	мың АҚШ доллары	көлемі	мың АҚШ доллары	көлемі	мың АҚШ доллары	көлемі	мың АҚШ доллары	көлемі	мың АҚШ доллары	көлемі	мың АҚШ доллары	көлемі	мың АҚШ доллары	көлемі	мың АҚШ доллары	көлемі	мың АҚШ доллары	көлемі	мың АҚШ доллары	көлемі	мың АҚШ доллары	көлемі	мың АҚШ доллары	көлемі	мың АҚШ доллары	көлемі	мың АҚШ доллары	көлемі	мың АҚШ доллары	көлемі	мың АҚШ доллары	көлемі	мың АҚШ доллары	көлемі	мың АҚШ доллары	көлемі	мың АҚШ доллары	көлемі	мың АҚШ доллары	көлемі	мың АҚШ доллары	көлемі	мың АҚШ доллары	көлемі	мың АҚШ доллары	көлемі	мың АҚШ доллары	көлемі	мың АҚШ доллары	көлемі	мың АҚШ доллары	көлемі	мың АҚШ доллары	көлемі	мың АҚШ доллары	көлемі	мың АҚШ доллары	көлемі	мың АҚШ доллары	көлемі	мың АҚШ доллары	көлемі	мың АҚШ доллары	көлемі	мың АҚШ доллары	көлемі	мың АҚШ доллары	көлемі	мың АҚШ доллары	көлемі	мың АҚШ доллары	көлемі	мың АҚШ доллары	көлемі	мың АҚШ доллары	көлемі	мың АҚШ доллары	көлемі	мың АҚШ доллары	көлемі	мың АҚШ доллары	көлемі	мың АҚШ доллары	көлемі	мың АҚШ доллары	көлемі	мың АҚШ доллары	көлемі	мың АҚШ доллары	көлемі	мың АҚШ доллары	көлемі	мың АҚШ доллары	көлемі	мың АҚШ доллары	көлемі	мың АҚШ доллары	көлемі	мың АҚШ доллары	көлемі	мың АҚШ доллары	көлемі	мың АҚШ доллары	көлемі	мың АҚШ доллары	көлемі	мың АҚШ доллары	көлемі	мың АҚШ доллары	көлемі	мың АҚШ доллары	көлемі	мың АҚШ доллары	көлемі	мың АҚШ доллары	көлемі	мың АҚШ доллары	көлемі	мың АҚШ доллары	көлемі	мың АҚШ доллары	көлемі	мың АҚШ доллары	көлемі	мың АҚШ доллары	көлемі	мың АҚШ доллары	көлемі	мың АҚШ доллары	көлемі	мың АҚШ доллары	көлемі	мың АҚШ доллары	көлемі	мың АҚШ доллары	көлемі	мың АҚШ доллары	көлемі	мың АҚШ доллары	көлемі	мың АҚШ доллары	көлемі	мың АҚШ доллары	көлемі	мың АҚШ доллары	көлемі	мың АҚШ доллары	көлемі	мың АҚШ доллары	көлемі	мың АҚШ доллары	көлемі	мың АҚШ доллары	көлемі	мың АҚШ доллары	көлемі	мың АҚШ доллары	көлемі	мың АҚШ доллары	көлемі	мың АҚШ доллары	көлемі	мың АҚШ доллары	көлемі	мың АҚШ доллары	көлемі	мың АҚШ доллары	көлемі	мың АҚШ доллары	көлемі	мың АҚШ доллары	көлемі	мың АҚШ доллары	көлемі	мың АҚШ доллары	көлемі	мың АҚШ доллары	көлемі	мың АҚШ доллары	көлемі	мың АҚШ доллары	көлемі	мың АҚШ доллары	көлемі	мың АҚШ доллары	көлемі	мың АҚШ доллары	көлемі	мың АҚШ доллары	көлемі	мың АҚШ доллары	көлемі	мың АҚШ доллары	көлемі	мың АҚШ доллары	көлемі	мың АҚШ доллары	көлемі	мың АҚШ доллары	көлемі	мың АҚШ доллары	көлемі	мың АҚШ доллары	көлемі	мың АҚШ доллары	көлемі	мың АҚШ доллары	көлемі	мың АҚШ доллары	көлемі	мың АҚШ доллары	көлемі	мың АҚШ доллары	көлемі	мың АҚШ доллары	көлемі	мың АҚШ доллары	көлемі	мың АҚШ доллары	көлемі	мың АҚШ доллары	көлемі	мың АҚШ доллары	көлемі	мың АҚШ доллары	көлемі	мың АҚШ доллары	көлемі	мың АҚШ доллары	көлемі	мың АҚШ доллары	көлемі	мың АҚШ доллары	көлемі	мың АҚШ доллары	көлемі	мың АҚШ доллары	көлемі	мың АҚШ доллары	көлемі	мың АҚШ доллары	көлемі	мың АҚШ доллары	көлемі	мың АҚШ доллары	көлемі	мың АҚШ доллары	көлемі	мың АҚШ доллары	көлемі	мың АҚШ доллары	көлемі	мың АҚШ доллары	көлемі	мың АҚШ доллары	көлемі	мың АҚШ доллары	көлемі	мың АҚШ доллары	көлемі	мың АҚШ доллары	көлемі	мың АҚШ доллары	көлемі	мың АҚШ доллары	көлемі	мың АҚШ доллары	көлемі	мың АҚШ доллары	көлемі	мың АҚШ доллары	көлемі	мың АҚШ доллары	көлемі	мың АҚШ доллары	көлемі	мың АҚШ доллары	көлемі	мың АҚШ доллары	көлемі	мың АҚШ доллары	көлемі	мың АҚШ доллары	көлемі	мың АҚШ доллары	көлемі	мың АҚШ доллары	көлемі	мың АҚШ доллары	көлемі	мың АҚШ доллары	көлемі	мың АҚШ доллары	көлемі	мың АҚШ доллары	көлемі	мың АҚШ доллары	көлемі	мың АҚШ доллары	көлемі	мың АҚШ доллары	көлемі	мың АҚШ доллары	көлемі

Жалғасы		Тауардың атауы, өлшем бірлігі, жеткізілетін елі	2010		2011		2012		2013		2014		Наименование товара, единицы измерения, страны назначения	
КО СЭКТН коды Код ТНВЭД ТС	көлемі		мың АҚШ Доллары	көлемі	мың АҚШ Доллары	көлемі	мың АҚШ Доллары	көлемі	мың АҚШ Доллары	көлемі	мың АҚШ Доллары	көлемі		мың АҚШ Доллары
8482	Корея Республикасы		1 460,7	12 300,6	4 580,0	53 349,5	7 694,5	89 556,0	3 698,4	35 993,4	960,0	5 731,2	Республика Корея	
	Біріккен Корольдік		510,0	3 514,1	960,0	7 298,4	1 725,0	14 068,5	239,0	1 058,3			Соединенное Королевство	
	АҚШ		8 880,0	56 215,1	7 830,0	58 400,6	6 915,0	59 660,0	360,0	3 205,1	1 125,0	10 057,7	США	
	Франция				43,8	584,9							Франция	
	Жапония		720,0	5 422,7	1 755,0	14 730,0	960,0	8 746,0	420,0	4 101,9			Япония	
	Түйіршікті немесе шығыршықты ішпектер, тонна		21 198,1	66 298,7	36 883,1	106 329,4	31 662,0	112 793,2	19 244,6	64 680,6	25 316,8	59 291,1	Подшипники шариковые или роликовые, тонн	
	ТМД елдері		20 763,3	65 585,5	36 345,3	105 642,3	30 724,8	112 296,4	18 466,9	62 692,4	24 789,2	58 723,4	Страны СНГ	
	Әзербайжан		1,0	18,2	0,1	10,1	0,4	24,6	0,1	7,2	0,0	1,5	Азербайджан	
	Армения				0,8	12,7							Армения	
	Беларусь		494,0	1 538,0	591,0	2 049,7	563,9	2 000,6	34,6	125,5	0,0	0,0	Беларусь	
	Қырғызстан		0,1	3,0	0,0	5,7		6,8	0,0	3,0	0,4	10,8	Кыргызстан	
	Ресей		20 266,7	63 727,8	35 752,8	103 530,3	30 159,8	110 229,3	18 431,5	62 530,3	24 272,1	57 145,7	Россия	
	Тәжікстан		0,1	1,4	0,4	17,9		2,3	0,1	1,3	0,1	2,2	Таджикистан	
	Түркменстан		0,2	280,7	0,2	14,0		2,1	0,4	15,5	0,3	11,1	Туркмения	
	Өзбекстан		1,2	16,4	0,1	1,8		30,6	0,1	0,6	0,1	16,2	Узбекистан	
	Украина								0,1	9,0	516,2	1 535,9	Украина	
	Әлемнің басқа елдері		434,8	713,2	537,7	687,0	937,2	496,8	777,7	1 988,2	527,6	567,6	Остальные страны мира	
	Австралия		0,0	0,1	0,0	0,3			0,0	2,4	0,0	1,0	Австралия	
	Австрия										0,0	1,0	Австрия	
	Аргентина		0,1	4,1									Аргентина	
	Ауғанстан		207,3	31,4	509,4	111,9	897,9	197,3	679,0	166,0	500,0	120,3	Афганистан	
	Бельгия		0,4	16,0	0,1	4,0	0,5	26,4	0,2	11,6	0,1	8,7	Бельгия	
	Бразилия							0,2					Бразилия	
	Бруней-Даруссалам				0,0	9,4							Бруней-Даруссалам	
	Венесуэла							0,2			0,0	3,4	Венесуэла	
	Габон		0,7	21,3									Габон	
	Гана								0,0	0,8			Гана	
	Германия		1,0	19,5	0,1	8,2	1,1	14,0	0,6	25,7			Германия	
Грузия		0,2	3,0			0,2	33,2	10,8	67,9			Грузия		
Египет							0,7	0,0	0,0			Египет		
Йемен		0,0	8,8									Йемен		
Үндістан		0,0	1,8	0,0	1,6			0,0	1,1	0,1	4,7	Индия		
Индонезия		0,0	3,5	0,0	5,1		0,4			0,1	6,2	Индонезия		
Ирак		12,5	355,9	0,1	5,7	0,3	14,3	0,9	23,9			Ирак		
Иран		68,4	20,6	21,4	11,3	29,2	6,0	47,8	58,4	10,5	2,9	Иран		

Продолжение

Жалғасы

Продолжение

Ю СЭКТН коды Код ТНВЭД ТС	Тауардың атауы, өлшем бірлігі, жеткізілетін елі	2010				2011				2012				2013				2014				Наименование товара, единицы измерения, страны назначения
		көлемі	мың АҚШ доллар	Тыс. доллар	США	көлемі	мың АҚШ доллар	Тыс. доллар	США	көлемі	мың АҚШ доллар	Тыс. доллар	США	көлемі	мың АҚШ доллар	Тыс. доллар	США	көлемі	мың АҚШ доллар	Тыс. доллар	США	
	Испания																					
	Италия							0,0	0,1		0,3		1,1		0,0	0,2		5,3		21,2		Испания
	Канада	0,0		0,0				0,0	2,0				0,4		0,0	0,3		0,0		2,5		Италия
	Катар			0,0				0,0	0,9											6,9		Канада
	Қытай								7,5											15,1		Катар
	Конго			0,1																6,3		Қытай
	Қувейт	0,7	30,1																			Конго
	Ливия	0,0	0,2																			Қувейт
	Литва	0,3	0,8																			Ливия
	Малайзия																					Литва
	Мексика							0,0	7,0				3,9					0,0		1,1		Малайзия
	Моңғолия												7,1					0,4		3,4		Мексика
	Нигерия							0,0	1,0													Моңғолия
	Нидерланд	1,2	74,1			0,5	44,4													205,0		Нигерия
	Норвегия	0,0	0,7			0,0	11,5															Нидерланды
	БАӘ	10,3	14,2			0,1	14,8													56,0		Норвегия
	Оман					0,0	0,6															ОАЭ
	Пәкістан	127,0	28,5																			Оман
	Папуа Жаңа Гвинея	0,1	2,4																			Оман
	Польша	1,2	7,0			0,0	0,1															Пакистан
	Корея Республикасы																					Папуа Новая Гвинея
	Сауд Аравиясы	0,0	0,2																	10,9		Польша
	Сенегал	0,0	3,4																	0,3		Республика Корея
	Сербия	0,1	2,8																			Саудовская Аравия
	Сингапур	0,0	3,4			0,3	31,1															Сенегал
	Біріккен Корольдік	0,0	13,4			3,1	362,2															Сербия
	АҚШ	0,0	1,1			0,1	11,7													22,8		Сингапур
	Сьерра-Леоне																			8,4		Соединенное Королевство
	Таиланд	0,0	3,8			0,0	0,3															США
	Тринидад және Тобаго																					Сьерра-Леоне
	Түркия	1,9	5,4			2,0	22,4															Таиланд
	Финляндия	0,1	1,4			0,0	0,6													38,5		Тринидад и Тобаго
	Франция					0,0	0,1													0,5		Турция
	Швеция	0,1	4,3			0,1	11,3													20,7		Финляндия
	Оңтүстік Африка	1,3	30,0																			Франция
	Жапония	0,0																				Швеция
																						Южная Африка
																						Япония

Жалғасы		Тауардың атауы, өлшем бірлігі, жеткізілетін елі	2010		2011		2012		2013		2014		Продолжение									
КО СЭКТН коды Код ТНВЭД ТС	көлемі		мың АҚШ доллары	көлемі	мың АҚШ доллары	көлемі	мың АҚШ доллары	көлемі	мың АҚШ доллары	көлемі	мың АҚШ доллары	көлемі		мың АҚШ доллары								
															тыс. долларов США	тыс. долларов США	тыс. долларов США	тыс. долларов США	тыс. долларов США	тыс. долларов США	тыс. долларов США	тыс. долларов США
8701	Тракторлар (8709 тауар позициясының тракторларынан басқа), дана													Тракторы (кроме тракторов товарной позиции 8709), шт								
	110,0		2 775,8		109,0		3 334,4		572,0		7 802,8		3 101,0		15 950,8		1 203,0		9 959,1			
	69,0		2 106,0		51,0		1 106,4		558,0		6 671,1		3 080,0		14 907,6		1 185,0		8 752,9			
					4,0		57,0						2,0		147,0		1,0		76,0			
	3,0		112,1														5,0		57,0			
	8,0		134,1		20,0		343,3		17,0		371,0		31,0		643,9		37,0		462,8			
	34,0		1 675,8		7,0		295,7		533,0		6 148,2		3 035,0		13 410,5		1 122,0		7 193,6			
	3,0		17,0		12,0		241,6		4,0		23,2		2,0		3,8		3,0		12,6			
	19,0		84,6		7,0		58,2		4,0		128,7		10,0		702,4		12,0		470,1			
	2,0		82,5		1,0		110,6										5,0		480,7			
	Украина																					
	Әлемнің басқа елдері		41,0		669,8		58,0		2 228,0		14,0		1 131,7		21,0		1 043,2		18,0		1 206,1	
	Ауғанстан		31,0		195,8		11,0		80,8													
	Германия		1,0		18,1						3,0		820,7		1,0		300,2		1,0		271,2	
	Грузия														2,0		120,4		1,0		31,8	
	Иран		1,0		1,5																	
	Италия		2,0		389,6		4,0		881,4						1,0		104,1		2,0		101,8	
	Қытай						25,0		858,6						15,0		362,5		5,0		150,9	
Ливия		1,0		29,4																		
Литва		1,0		13,0														1,0		30,0		
Моңғолия						18,0		407,3														
Сауд Аравиясы										6,0		130,8										
Сербия										1,0		62,2										
Біріккен Корольдік		1,0		8,6																		
Судан										3,0		96,0										
Түркия										1,0		22,0		2,0		156,0		8,0		620,5		
Финляндия		1,0		11,9																		
Хорватия		2,0		2,0																		
		Жануарлардан немесе өсімдіктерден алынатын тоң майлар мен майлар және оларды ажырату өнімдері; дайын тамақтық тоң майлар; жануарлардан немесе өсімдіктерден алынатын балауыздар, тонна													Жиры и масла животного или растительного происхождения и продукты их расщепления, готовые пищевые жиры, воски животного или растительного происхождения, тонн							
15		45 077,3		50 607,7		30 372,9		43 789,3		48 510,8		61 008,1		44 210,8		56 647,9		59 347,2		62 871,0		

Жалғасы	Тәуардың атауы, өлшем бірлігі, жеткізілетін елі	2010				2011				2012				2013				2014				Наименование товара, единицы измерения, страны назначения
		көлемі		мың АҚШ доллары	көлемі	көлемі		мың АҚШ доллары	көлемі	көлемі		мың АҚШ доллары	көлемі	көлемі		мың АҚШ доллары	көлемі					
		количество	Тыс. долларов США	Тыс. долларов США		количество	Тыс. долларов США	количество		Тыс. долларов США	количество	Тыс. долларов США		количество	Тыс. долларов США							
17	ТМД елдері	44 631,8	50 485,1	29 246,6	42 613,7	58 463,9	42 000,3	52 809,0	48 816,5	53 307,8	Страны СНГ											
	Әзербайжан								198,0	196,0	Азербайджан											
	Қырғызстан	14 805,1	17 009,8	9 518,4	15 301,0	18 109,6	13 007,2	19 295,5	14 714,5	18 303,2	Қырғызстан											
	Молдова						1,9	9,5			Молдова											
	Ресей	48,5	58,5	443,1	555,2	1 128,7	3 007,0	2 001,6	1 610,6	1 579,4	Россия											
	Тәжікстан	2 944,8	5 767,9	2 514,7	3 459,3	2 721,5	4 413,0	4 202,0	11 877,0	10 963,0	Таджикистан											
	Түркменстан			0,0	0,1	296,7	42,6	84,7	401,1	498,1	Туркмения											
	Өзбекстан	26 817,4	27 585,0	16 728,8	23 128,8	30 423,6	21 516,6	27 082,7	19 966,2	21 531,1	Узбекистан											
	Украина	16,0	64,0	41,5	169,3		12,0	133,0	49,1	237,0	Украина											
	Әлемнің басқа елдері	445,5	122,6	1 126,4	1 175,6	1 884,1	2 210,5	3 839,0	10 530,7	9 563,2	Остальные страны мира											
	Ауғанстан	105,5	68,1	119,9	180,5	391,9	589,9	1 055,6	446,8	483,0	Афганистан											
	Бельгия						19,8	40,6	39,0	64,4	Бельгия											
	Мажарстан						0,9	2,1			Венгрия											
	Германия			52,5	183,0		10,1	130,2			Германия											
	Үндістан					990,1	1 200,0	2 340,0			Индия											
	Иран	340,0	54,4	954,0	812,1	105,9	240,0	71,4	1 000,0	1 035,0	Иран											
	Қытай	0,0	0,1				131,1	166,2	8 174,4	7 089,0	Китай											
	Латвия								600,0	594,0	Латвия											
	Моңғолия						18,4	18,7	32,7	270,5	Монголия											
	Біріккен Корольдік			0,0	0,0						Соединенное Королевство											
	АҚШ							0,0	0,0		США											
	Жапония									0,1	Япония											
	Қаңт және қаңтан жасалған кондитерлік өнімдер, тонна	29 558,3	28 625,8	26 165,3	33 115,2	30 197,3	37 865,8	42 393,4	29 184,5	35 772,7	Сахар и кондитерские изделия из сахара, тонн											
	ТМД елдері	29 004,4	27 468,9	25 222,0	31 491,3	28 302,1	37 469,9	41 485,4	27 604,8	33 871,5	Страны СНГ											
	Әзербайжан			212,8	378,0	229,3	440,5	813,3	1 664,5	707,4	Азербайджан											
	Беларусь			6,0	24,7	15,8	19,3	47,4	7,3	19,3	Беларусь											
Қырғызстан	15 609,6	13 940,2	3 484,1	5 652,8	4 219,8	6 171,9	12 374,6	2 186,5	4 390,3	Қырғызстан												
Ресей	11 399,2	10 714,2	15 018,9	18 136,0	19 013,3	17 872,7	20 909,9	19 934,8	22 623,9	Россия												
Тәжікстан	432,5	611,2	2 542,8	2 785,3	721,2	2 463,7	2 620,0	490,4	1 004,5	Таджикистан												
Түркменстан	1 003,4	1 405,8	262,6	475,2	350,5	473,7	889,2	481,1	854,6	Туркмения												
Өзбекстан	559,7	797,5	3 694,9	4 039,3	774,5	2 669,8	2 979,9	3 757,2	3 501,8	Узбекистан												
Украина						542,0		40,0	53,7	Украина												
Әлемнің басқа елдері	553,9	1 156,9	943,2	1 623,9	885,1	395,9	908,0	1 579,7	1 901,2	Остальные страны мира												
Ауғанстан	244,0	563,6	697,0	1 112,7	429,4	82,8	238,5	1 115,6	1 042,7	Афганистан												
Гана			15,8	31,8	270,9					Гана												
Германия	274,2	510,6	194,5	411,4	206,2	177,7	389,3	175,3	401,2	Германия												

Жалғасы		Тәуардың атауы, өлшем бірлігі, жеткізілетін елі	2010		2011		2012		2013		2014		Наименование товара, единицы измерения, страны назначения	Продолжение	
			көлемі	мың АҚШ доллары	көлемі	мың АҚШ доллары	көлемі	мың АҚШ доллары	көлемі	мың АҚШ доллары	көлемі	мың АҚШ доллары			
															Тыс. долларов США
19	Грузия	4,4	13,3							0,1	2,3		Грузия		
	Қытай	30,9	55,9	1,4	12,4	44,1	89,1	66,3	91,9	194,2	324,3		Қытай		
	Литва										63,0	52,3	Литва		
	Моңғолия	0,4	13,4	33,9	52,7	79,6	146,5	69,0	185,5	31,6	80,8		Моңғолия		
	Непал			0,5	2,8								Непал		
	Словения												Словения		
	АҚШ	0,0	0,1				0,1	0,0	0,2				США		
	Дәнді дақылдардың														
	дәнінен, ұннан, крахмалдан														
	немесе сүттен жасалған														
22	дайын өнімдер; ұннан жасалған кондитерлік өнімдер, тонна	18 847,9	26 967,6	19 991,5	35 866,1	32 108,5	48 282,1	33 007,2	56 360,7	30 947,2	60 538,2		Тонн		
	ТМД елдері	14 502,6	23 434,3	17 047,6	32 735,4	25 314,0	42 468,9	26 320,7	49 824,1	23 652,1	53 499,4		Страны СНГ		
	Әзербайжан	73,6	219,0	207,9	331,1	223,4	539,3	165,1	758,6	50,4	211,3		Азербайджан		
	Армения							189,8	142,6	14,4	29,5		Армения		
	Беларусь			16,6	139,7	448,5	208,1			43,9	61,7		Беларусь		
	Қырғызстан	3 761,2	6 423,8	3 303,0	7 418,6	5 034,2	12 027,4	5 168,4	13 832,2	4 727,0	12 100,4		Кыргызстан		
	Молдова							5,2	14,4				Молдова		
	Ресей	3 822,5	5 100,5	6 512,9	10 028,3	9 732,0	10 820,0	10 449,9	10 967,9	8 673,1	12 746,5		Россия		
	Тәжікстан	2 331,8	4 311,0	2 141,0	5 745,5	3 402,7	7 606,8	3 166,9	8 979,9	2 982,9	10 661,3		Таджикистан		
	Түркіменстан	3 095,2	4 383,8	3 526,0	7 483,3	5 385,9	10 525,7	6 452,9	14 441,2	6 618,2	17 241,3		Туркмениа		
	Өзбекстан	1 237,4	2 797,2	1 296,4	1 540,7	930,1	539,0	721,3	679,4	542,3	447,4		Узбекистан		
	Украина	180,9	199,0	43,8	48,2	157,2	202,6	1,2	7,8				Украина		
	Әлемнің басқа елдері	4 345,3	3 533,3	2 944,0	3 130,7	6 794,5	5 813,2	6 686,5	6 536,7	7 295,1	7 038,8		Остальные страны мира		
	Ауғанстан	1 249,4	552,2	743,2	405,6	2 196,3	1 219,8	1 706,8	1 019,0	3 085,9	1 792,0		Афганистан		
	Гана	90,8	147,8	129,9	230,8	64,5	133,5						Гана		
	Германия	18,4	43,2	20,8	51,7	1,7	4,6	16,2	47,1	32,4	83,3		Германия		
	Грузия	2 321,0	1 470,4	1 178,6	785,8	3 341,4	2 329,7	3 559,7	2 658,2	2 548,2	1 813,1		Грузия		
	Қытай	115,8	388,8	67,1	239,6	55,6	117,8	63,9	151,1	298,1	563,0		Китай		
	Литва									19,1	11,2		Литва		
	Моңғолия	550,0	930,8	804,5	1 417,3	1 135,0	2 007,8	1 333,5	2 639,6	1 300,0	2 716,5		Монголия		
	БАӘ								6,4	21,6			ОАЭ		
	Корея Республикасы	0,0	0,0										Республика Корея		
Швейцария										11,4	59,8		Швейцария		
Алкогольді және алкогольсіз сусындар мен сірке қышқылы, тонна	49 592,4	25 099,4	57 614,7	33 457,7	61 264,8	36 941,7	79 872,6	49 645,8	95 718,6	53 576,4		Алкогольные и безалкогольные напитки и укус, тонн			

Жалғасы	КО СЭҚТН коды Код ТНВЭД ТС	Тауардың атауы, өлшем бірлігі, жеткізілетін елі	2010		2011		2012		2013		2014		Наименование товара, единицы измерения, страны назначения
			көлемі	мың АҚШ доллары	көлемі	мың АҚШ доллары	көлемі	мың АҚШ доллары	көлемі	мың АҚШ доллары			
											тыс. долларов	тыс. долларов США	
		ТМД елдері	39 704,8	20 124,5	53 769,5	31 474,6	58 178,2	34 929,2	78 764,9	48 499,5	94 345,3	51 432,4	Страны СНГ
		Әзербайжан	1 477,3	1 219,1	5 134,2	4 419,5			49,6	135,4	143,7	163,2	Азербайджан
		Беларусь									286,6	215,6	Беларусь
		Қырғызстан	31 561,7	15 171,5	33 977,9	17 220,8	38 524,7	20 431,8	42 898,2	25 787,1	48 916,2	25 276,2	Кыргызстан
		Молдова			0,0	0,0							Молдова
		Ресей	1 024,0	680,2	3 362,8	3 096,5	6 883,0	6 422,2	12 027,9	8 305,8	20 053,3	12 107,3	Россия
		Тәжікстан	3 134,2	1 455,4	4 381,3	1 975,2	5 734,3	3 159,4	15 713,2	8 661,1	18 431,6	9 369,2	Таджикистан
		Түркменстан	2 473,5	1 573,6	6 764,8	4 625,4	6 531,0	4 524,9	7 576,3	5 291,0	5 591,0	3 772,6	Туркмения
		Өзбекстан	34,1	24,7	148,6	137,3	505,2	390,9	499,6	318,9	922,9	528,4	Узбекистан
		Украина							0,0	0,4			Украина
		Әлемнің басқа елдері	9 887,7	4 974,9	3 845,2	1 983,1	3 086,6	2 012,5	1 107,8	1 146,3	1 373,4	2 143,9	Остальные страны мира
		Австралия	11,2	22,5									Австралия
		Австрия			0,0	0,2					0,2	2,1	Австрия
		Ауғанстан	5 644,8	2 642,7	3 294,2	1 465,0	2 439,3	1 119,5			2,7	1,9	Афганистан
		Бельгия							0,0	0,2			Бельгия
		Гана							57,5	67,9			Гана
		Германия	0,0	0,0	57,7	69,3			0,4	1,3	18,3	6,6	Германия
		Грузия	44,5	66,7	85,9	69,6	373,0	306,8	199,8	176,1	266,9	242,1	Грузия
		Дания	0,0	0,0		0,0							Дания
		Израиль			0,0	0,0							Израиль
		Үндістан											Индия
		Ирак	59,2	39,6	20,2	35,3							Ирак
		Испания							0,3	4,7	0,1	1,2	Испания
		Италия						1,3	0,0	0,8	0,0	0,0	Италия
		Канада			0,0	0,0							Канада
		Катар					0,1	0,3	433,6	367,0	302,8	886,4	Катар
		Қытай	55,5	58,6			60,9	20,6					Қытай
		Латвия	0,0	0,5									Латвия
		Ливан	0,8	3,6									Ливан
		Моңғолия	56,5	20,6	94,6	47,4	151,8	386,4	273,0	194,0	355,1	220,0	Монголия
		БАӘ	60,3	10,4					39,3	51,9	138,9	140,8	ОАЭ
		Оман			206,4	29,6			0,3	3,9			Оман
		Корея Республикасы			19,1	37,5		0,1					Республика Корея
		Румыния											Румыния
		Сингапур							0,0	0,9			Сингапур
		Біріккен Корольдік	63,1	131,8	66,7	227,5	42,2	139,6	59,1	220,1	149,1	437,4	Соединенное Королевство
		АҚШ					19,3	37,0	18,5	27,6	58,1	102,2	США

Жалғасы	Тәуардың атауы, өлшем бірлігі, жеткізілетін елі	2010		2011		2012		2013		2014		Продолжение
		көлемі	мың АҚШ доллары	көлемі	мың АҚШ доллары	көлемі	мың АҚШ доллары	көлемі	мың АҚШ доллары	көлемі	мың АҚШ доллары	
		количество	Тыс. долларов США	количество	Тыс. долларов США	количество	Тыс. долларов США	количество	Тыс. долларов США	количество	Тыс. долларов США	
28	Тайвань (Қытай)							0,0	2,0			Тайвань (Қытай)
	Түркия	0,0	0,8	0,2	0,1		0,1			58,1	78,1	Түркия
	Финляндия	3 891,3	1 977,2									Финляндия
	Франция	0,3	0,0	0,0	0,1			26,0	27,9	22,7	23,0	Франция
	Чех Республикасы									0,0	0,3	Чешская Республика
	Швейцария			0,0	0,5							Швейцария
	Жапония			0,0	1,2					0,1	1,8	Япония
	Органикалық емес химия өнімдері; органикалық емес немесе органикалық қымбат бағалы металдардың, жерде сирек кездесетін металдардың, радиоактивтік элементтердің немесе изотоптардың қосылыстары, тонна											Продукты неорганической химии, соединения неорганические или органические драгоценных металлов, редкоземельных металлов, радиоактивных элементов или изотопов, тонн
	ТМД елдері	1 564 778,8	2 900 409,4	1 472 645,9	3 168 504,4	1 317 067,4	3 480 316,5	1 411 419,6	3 129 128,9	1 306 797,6	2 839 228,9	Страны СНГ
	Әзербайжан	1 407 254,6	783 164,4	1 300 402,0	815 028,7	1 147 329,2	956 529,5	1 233 427,4	762 019,2	1 131 437,8	840 314,2	Азербайджан
	Беларусь	66,4	19,2	123,4	125,0	80,0	40,2	103,1	34,3	175,6	90,7	Беларусь
	Қырғызстан	4 390,2	3 167,8	5 683,1	4 112,4	5 162,8	3 686,9	2 701,0	1 690,6	4 619,8	2 355,3	Кыргызстан
	Молдова	7 094,6	20 145,2	7 679,6	23 437,2	9 843,0	32 984,8	7 743,3	20 693,7	11 387,6	38 694,9	Молдова
	Ресей	1 373 478,5	742 668,7	1 262 661,7	764 709,5	1 106 978,9	894 152,5	1 194 861,9	713 466,7	1 090 818,7	740 686,9	Россия
	Тәжікстан	847,2	470,3	1 088,0	811,8	1 232,9	859,3	1 967,2	1 512,6	1 822,4	1 147,9	Таджикистан
	Түркменстан	533,3	415,5	714,7	681,8	872,8	1 275,3	676,0	629,5	620,9	808,9	Туркмениния
	Өзбекстан	7 458,6	5 481,5	9 436,3	8 404,5	10 166,4	10 021,1	8 815,0	7 517,9	9 667,0	7 812,0	Узбекистан
	Украина	13 385,8	10 796,2	13 005,3	12 720,4	12 992,4	13 509,4	16 559,9	16 473,8	12 325,9	48 717,6	Украина
	Әлемнің басқа елдері	157 524,2	2 117 245,0	172 243,8	2 353 475,7	169 738,2	2 523 787,0	177 992,2	2 367 109,7	175 359,8	1 998 914,7	Остальные страны мира
	Австралия	1 200,0	872,4	420,0	629,7	3 698,9	4 599,9	4 515,7	5 533,8	5 032,0	4 224,0	Австралия
	Австрия	10,2	498,3	0,6	1 046,7		3,0	13,8	118,9			Австрия
	Аргентина	114,8	13 585,5	68,9	10 766,4							Аргентина
	Ауғанстан			1,9	1,7	294,6	281,9	112,7	109,2	72,3	44,0	Афганистан
	Бельгия	20 912,0	40 083,6	23 106,7	57 086,0	24 862,9	62 521,3	26 885,2	58 451,3	27 388,8	57 255,9	Бельгия
	Бурунди							0,0	0,0			Бурунди
	Мажарстан					543,2	195,2					Венгрия
	Виргин аралдары (Британия)			10 263,8	9 793,2	2 050,7	1 939,1					Виргинские острова (Британия)
	Вьетнам			9,0	59,1		24,6					Вьетнам
	Гана			0,0	0,1							Гана

Жалғасы	Тәуардың атауы, өлшем бірлігі, жеткізілетін елі	2010				2011				2012				2013				2014				Наименование товара, единицы измерения, страны назначения
		көлемі	мың АҚШ доллары	Тыс. долларов США	количество	көлемі	мың АҚШ доллары	Тыс. долларов США	количество	көлемі	мың АҚШ доллары	Тыс. долларов США	количество	көлемі	мың АҚШ доллары	Тыс. долларов США	количество	мың АҚШ доллары	Тыс. долларов США			
Германия	Германия	28 901,7	54 834,4	92 919,4	39 053,3	31 055,8	74 159,2	66 129,5	29 040,1	35 957,6	81 285,9	Германия	Германия	Германия	Германия	Германия	Германия	Германия	Германия	Германия		
Гонконг	Гонконг	900,0	2 296,9	7 726,9	2 379,2	2 642,0	8 464,7	8 450,2	2 890,0	4 978,5	18 228,8	Гонконг	Гонконг	Гонконг	Гонконг	Гонконг	Гонконг	Гонконг	Гонконг	Гонконг		
Грузия	Грузия	43,0	39,6	65,9	55,5	1 033,2	530,2	725,7	1 619,8	3 350,9	10 324,2	Грузия	Грузия	Грузия	Грузия	Грузия	Грузия	Грузия	Грузия	Грузия		
Дания	Дания					1 959,8	5 582,9	10 005,7	3 320,8			Дания	Дания	Дания	Дания	Дания	Дания	Дания	Дания	Дания		
Египет	Египет	3 762,0	2 698,0	167,5	198,0							Египет	Египет	Египет	Египет	Египет	Египет	Египет	Египет	Египет		
Үндістан	Үндістан	699,9	77 961,6	22 682,2	156,8	724,6	97 196,7	62 639,0	945,8	336,7	34 014,2	Индия	Индия	Индия	Индия	Индия	Индия	Индия	Индия	Индия		
Индонезия	Индонезия	7,2	23,8					12,0	7,2			Индонезия	Индонезия	Индонезия	Индонезия	Индонезия	Индонезия	Индонезия	Индонезия	Индонезия		
Ирак	Ирак	0,0	0,0									Ирак	Ирак	Ирак	Ирак	Ирак	Ирак	Ирак	Ирак	Ирак		
Испания	Испания								40,0			Испания	Испания	Испания	Испания	Испания	Испания	Испания	Испания	Испания		
Италия	Италия	954,2	2 318,8	2 816,1	1 050,7	54,4	172,0	23,6	4 829,0	1 086,2	3 494,9	Италия	Италия	Италия	Италия	Италия	Италия	Италия	Италия	Италия		
Канада	Канада	3 705,6	304 711,1	173 710,7	1 895,2	2 508,7	216 478,9	207 315,5	3 046,6	2 120,3	124 940,5	Канада	Канада	Канада	Канада	Канада	Канада	Канада	Канада	Канада		
Қытай	Қытай	13 740,5	935 110,0	1 291 276,2	11 950,2	15 644,6	1 338 173,5	1 327 269,0	17 356,8	16 914,5	1 193 533,7	Қытай	Қытай	Қытай	Қытай	Қытай	Қытай	Қытай	Қытай	Қытай		
Латвия	Латвия	18 016,6	29 076,7	10 925,8	5 135,4	4 543,3	8 131,3	4 299,5	1 873,5	682,9	5 055,6	Латвия	Латвия	Латвия	Латвия	Латвия	Латвия	Латвия	Латвия	Латвия		
Литва	Литва	184,3	80,2									Литва	Литва	Литва	Литва	Литва	Литва	Литва	Литва	Литва		
Малайзия	Малайзия						0,2					Малайзия	Малайзия	Малайзия	Малайзия	Малайзия	Малайзия	Малайзия	Малайзия	Малайзия		
Непал	Непал						0,5					Непал	Непал	Непал	Непал	Непал	Непал	Непал	Непал	Непал		
Нидерланд	Нидерланд	83,1	7 673,5	1 989,8	7,9	4,3	732,8	6 284,7	122,9	3,7	4 047,6	Нидерланды	Нидерланды	Нидерланды	Нидерланды	Нидерланды	Нидерланды	Нидерланды	Нидерланды	Нидерланды		
Норвегия	Норвегия											Норвегия	Норвегия	Норвегия	Норвегия	Норвегия	Норвегия	Норвегия	Норвегия	Норвегия		
БАӘ	БАӘ	7,6	33,7				0,4			3,1	24,4	ОАЭ	ОАЭ	ОАЭ	ОАЭ	ОАЭ	ОАЭ	ОАЭ	ОАЭ	ОАЭ		
Польша	Польша	19 245,5	31 025,9	54 498,2	30 540,9	24 459,4	52 858,1	62 530,1	25 370,1	27 608,1	74 198,7	Польша	Польша	Польша	Польша	Польша	Польша	Польша	Польша	Польша		
Корея Республикасы	Корея Республикасы	1 162,1	1 425,8	1 130,8	870,0	2 046,0	3 075,4	2 794,1	1 984,0	1 614,0	2 225,6	Республика Корея	Республика Корея	Республика Корея	Республика Корея	Республика Корея	Республика Корея	Республика Корея	Республика Корея	Республика Корея		
Румыния	Румыния	8 784,3	3 065,9	2 510,2	3 864,8	607,5	470,0					Румыния	Румыния	Румыния	Румыния	Румыния	Румыния	Румыния	Румыния	Румыния		
Сербия	Сербия											Сербия	Сербия	Сербия	Сербия	Сербия	Сербия	Сербия	Сербия	Сербия		
Сингапур	Сингапур	5,6	72,1	41,8	0,2	0,1	97,4					Сингапур	Сингапур	Сингапур	Сингапур	Сингапур	Сингапур	Сингапур	Сингапур	Сингапур		
Біріккен Корольдік	Біріккен Корольдік	7 224,0	13 359,9	28 249,3	12 531,5	19 437,0	51 201,8	35 751,4	15 026,4	7 246,5	14 782,4	Соединенное Королевство	Соединенное Королевство	Соединенное Королевство	Соединенное Королевство	Соединенное Королевство	Соединенное Королевство	Соединенное Королевство	Соединенное Королевство	Соединенное Королевство		
АҚШ	АҚШ	2 339,6	262 945,4	177 023,6	1 282,0	2 434,8	179 326,2	181 207,9	9 359,0	9 130,4	138 096,4	США	США	США	США	США	США	США	США	США		
Таиланд	Таиланд	1 478,0	1 505,7	301,9	240,0	946,0	1 416,1	2 328,3	1 616,0	198,0	441,0	Таиланд	Таиланд	Таиланд	Таиланд	Таиланд	Таиланд	Таиланд	Таиланд	Таиланд		
Түркия	Түркия	101,7	120,0	1 591,1	1 560,0			0,0	0,0			Түркия	Түркия	Түркия	Түркия	Түркия	Түркия	Түркия	Түркия	Түркия		
Финляндия	Финляндия	0,2	0,5									Финляндия	Финляндия	Финляндия	Финляндия	Финляндия	Финляндия	Финляндия	Финляндия	Финляндия		
Франция	Франция	3 489,5	285 425,9	345 693,4	3 618,6	4 519,4	353 239,2	237 199,0	4 188,7	3 069,2	127 892,9	Франция	Франция	Франция	Франция	Франция	Франция	Франция	Франция	Франция		
Чех Республикасы	Чех Республикасы	17 596,9	38 136,4	46 481,8	18 423,7	20 222,7	53 686,8	59 219,8	22 323,2	26 746,5	72 184,0	Чешская Республика	Чешская Республика	Чешская Республика	Чешская Республика	Чешская Республика	Чешская Республика	Чешская Республика	Чешская Республика	Чешская Республика		
Швейцария	Швейцария	1 629,7	3 785,6	6 090,4	2 105,0	1 845,1	5 956,1	4 636,3	1 425,5	1 197,7	3 960,5	Швейцария	Швейцария	Швейцария	Швейцария	Швейцария	Швейцария	Швейцария	Швейцария	Швейцария		
Оңтүстік Африка	Оңтүстік Африка									0,0	0,1	Южная Африка	Южная Африка	Южная Африка	Южная Африка	Южная Африка	Южная Африка	Южная Африка	Южная Африка	Южная Африка		
Жапония	Жапония	1 224,4	4 478,0	5 941,8	1 333,9	1 399,0	3 197,7	7 988,5	79,5	622,0	28 659,4	Япония	Япония	Япония	Япония	Япония	Япония	Япония	Япония	Япония		
Пластмассалар және олардан жасалған бұйымдар, тонна	Пластмассалар және олардан жасалған бұйымдар, тонна											Пластмассы и изделия из них, тонн	Пластмассы и изделия из них, тонн	Пластмассы и изделия из них, тонн	Пластмассы и изделия из них, тонн	Пластмассы и изделия из них, тонн	Пластмассы и изделия из них, тонн	Пластмассы и изделия из них, тонн	Пластмассы и изделия из них, тонн	Пластмассы и изделия из них, тонн		
39		31 435,2	49 366,1	70 049,4	38 681,6	45 133,6	83 350,9	89 473,0	47 294,1	73 185,2	113 987,4											

Жалғасы		Таярдың атауы, өлшем бірлігі, жеткізілетін елі		2010		2011		2012		2013		2014		Наименование товара, единицы измерения, страны назначения		
				көлемі	мың АҚШ Доллары	мың АҚШ Доллары	көлемі	мың АҚШ Доллары	көлемі	мың АҚШ Доллары	көлемі	мың АҚШ Доллары	көлемі			тыс. долларов США
КО СЭКТН коды Код ТНВЭД ТС		количество	Тыс. долларов США	количество	Тыс. долларов США	количество	Тыс. долларов США	количество	Тыс. долларов США	количество	Тыс. долларов США	количество	Тыс. долларов США			
	ТМД елдері	12 244,2	29 885,5	23 253,4	49 716,0	25 953,9	60 277,1	27 466,2	63 706,0	52 402,7	87 206,8	Страны СНГ				
	Әзербайжан	644,3	1 894,4	624,1	2 462,6	718,5	3 191,4	724,7	3 146,4	1 026,1	4 484,2	Азербайджан				
	Армения	0,8	11,6	0,2	20,3			0,2	2,5	0,0	0,1	Армения				
	Беларусь	28,6	41,5	0,3	1,7	0,1	1,9	185,3	529,9	129,3	305,5	Беларусь				
	Қырғызстан	1 187,2	3 249,5	2 426,4	6 568,8	2 462,2	7 430,4	3 239,7	9 970,1	4 526,7	13 201,6	Кыргызстан				
	Молдова			5,6	33,1	1,4	3,2			2,8	14,1	Молдова				
	Ресей	6 443,7	12 922,2	16 080,2	30 636,3	18 573,9	38 456,8	18 514,6	35 775,5	41 299,6	53 105,9	Россия				
	Тәжікстан	326,2	1 041,2	323,4	1 132,9	321,1	989,5	1 025,1	2 731,8	1 827,7	4 806,7	Таджикистан				
	Түркменстан	580,1	1 571,7	124,8	746,7	506,2	1 790,4	665,2	2 524,4	574,2	2 029,8	Туркмения				
	Өзбекстан	2 913,9	8 978,0	2 472,5	6 455,2	2 597,1	7 306,9	2 876,9	8 773,0	2 860,0	9 109,8	Узбекистан				
	Украина	119,4	175,3	1 195,9	1 658,5	773,4	1 106,6	234,8	252,3	156,3	149,3	Украина				
	Әлемнің басқа елдері	19 191,0	19 480,6	15 428,2	20 333,4	19 179,7	23 073,8	19 827,8	25 767,0	20 782,5	26 780,6	Остальные страны мира				
	Австралия	0,0	0,0	0,2	5,8			0,0	0,5	0,2	16,8	Австралия				
	Австрия	0,1	0,5	0,1	2,5	0,1	0,3	0,2	0,9	0,1	3,1	Австрия				
	Алжир	0,0	0,2					0,0	0,0	0,1	4,1	Алжир				
	Ангола	0,0	0,1	0,0	0,5		1,6					Ангола				
	Аргентина			0,0	0,5			0,0	1,0	0,0	0,1	Аргентина				
	Ауғанстан	463,5	1 494,4	804,0	2 852,9	723,4	2 927,5	614,4	2 220,7	245,5	1 100,3	Афганистан				
	Бангладеш			0,0	0,0							Бангладеш				
	Бельгия	65,3	353,0	64,2	115,5	41,3	71,9	40,5	409,6	19,2	218,6	Бельгия				
	Болгария							0,0	0,0	0,1	0,5	Болгария				
	Боливия							0,0	2,3			Боливия				
	Бразилия	0,0	0,1				2,0			0,0	0,0	Бразилия				
	Бруней	0,0	0,9							0,0	0,1	Бруней				
	Бруней-Даруссалам			0,0	0,0							Бруней-Даруссалам				
	Бурунди							0,0	0,3			Бурунди				
	Мажарстан	0,0	0,9	0,0	0,2			0,0	0,1			Венгрия				
	Венесуэла			0,0	0,6		0,2					Венесуэла				
	Вьетнам			0,0	1,3		0,5	0,3	3,0	0,0	0,1	Вьетнам				
	Габон			0,0	3,8							Габон				
	Гана	0,0	0,9	15,0	41,7	1,0	6,4					Гана				
	Германия	14,0	61,5	25,0	107,3	5,5	17,3	10,6	71,7	42,1	130,2	Германия				
	Гонконг			0,0	0,0	0,8	1,7	0,8	1,3	3,5	4,4	Гонконг				
	Грекия	0,0	0,0	0,1	1,0							Греция				
	Грузия	279,5	877,0	312,1	1 168,8	332,8	1 277,4	383,7	1 557,3	320,6	1 180,0	Грузия				
	Дания	0,2	0,3	0,6	9,4			0,0	0,4	0,0	0,0	Дания				
	Доминикан Республикасы											Доминиканская Республика				

Продолжение

Жалғасы		Тауардың атауы, өлшем бірлігі, жеткізілетін елі		2010		2011		2012		2013		2014		Наименование товара, единицы измерения, страны назначения																																																																																																																																																																																																																																																																																																																																																																																																																																																																																																																																																																																								
КО СЭКТН коды Код ТНВЭД ТС	Египет			Йемен	Израиль	Үндістан	Индонезия	Иордания	Ирак	Иран	Ирландия	Испания	Италия			Камерун	Канада	Катар	Кения	Кипр	Қытай	Колумбия	Конго	Коста-Рика	Кувейт	Латвия	Ливан	Ливия	Литва	Люксембург	Малайзия	Мальта	Марокко	Мексика	Моңғолия	Непал	Нигер	Нигерия	Нидерланды	Новая Зеландия	Норвегия																																																																																																																																																																																																																																																																																																																																																																																																																																																																																																																																																													
																																										көлемі	мың АҚШ доллары	көлемі	мың АҚШ доллары	көлемі	мың АҚШ доллары	көлемі	мың АҚШ доллары	көлемі	мың АҚШ доллары	көлемі	мың АҚШ доллары	көлемі	мың АҚШ доллары	көлемі	мың АҚШ доллары	көлемі	мың АҚШ доллары	көлемі	мың АҚШ доллары	көлемі	мың АҚШ доллары	көлемі	мың АҚШ доллары	көлемі	мың АҚШ доллары	көлемі	мың АҚШ доллары	көлемі	мың АҚШ доллары	көлемі	мың АҚШ доллары	көлемі	мың АҚШ доллары	көлемі	мың АҚШ доллары	көлемі	мың АҚШ доллары	көлемі	мың АҚШ доллары	көлемі	мың АҚШ доллары	көлемі	мың АҚШ доллары	көлемі	мың АҚШ доллары	көлемі	мың АҚШ доллары	көлемі	мың АҚШ доллары	көлемі	мың АҚШ доллары	көлемі	мың АҚШ доллары	көлемі	мың АҚШ доллары	көлемі	мың АҚШ доллары	көлемі	мың АҚШ доллары	көлемі	мың АҚШ доллары	көлемі	мың АҚШ доллары	көлемі	мың АҚШ доллары	көлемі	мың АҚШ доллары	көлемі	мың АҚШ доллары	көлемі	мың АҚШ доллары	көлемі	мың АҚШ доллары	көлемі	мың АҚШ доллары	көлемі	мың АҚШ доллары	көлемі	мың АҚШ доллары	көлемі	мың АҚШ доллары	көлемі	мың АҚШ доллары	көлемі	мың АҚШ доллары	көлемі	мың АҚШ доллары	көлемі	мың АҚШ доллары	көлемі	мың АҚШ доллары	көлемі	мың АҚШ доллары	көлемі	мың АҚШ доллары	көлемі	мың АҚШ доллары	көлемі	мың АҚШ доллары	көлемі	мың АҚШ доллары	көлемі	мың АҚШ доллары	көлемі	мың АҚШ доллары	көлемі	мың АҚШ доллары	көлемі	мың АҚШ доллары	көлемі	мың АҚШ доллары	көлемі	мың АҚШ доллары	көлемі	мың АҚШ доллары	көлемі	мың АҚШ доллары	көлемі	мың АҚШ доллары	көлемі	мың АҚШ доллары	көлемі	мың АҚШ доллары	көлемі	мың АҚШ доллары	көлемі	мың АҚШ доллары	көлемі	мың АҚШ доллары	көлемі	мың АҚШ доллары	көлемі	мың АҚШ доллары	көлемі	мың АҚШ доллары	көлемі	мың АҚШ доллары	көлемі	мың АҚШ доллары	көлемі	мың АҚШ доллары	көлемі	мың АҚШ доллары	көлемі	мың АҚШ доллары	көлемі	мың АҚШ доллары	көлемі	мың АҚШ доллары	көлемі	мың АҚШ доллары	көлемі	мың АҚШ доллары	көлемі	мың АҚШ доллары	көлемі	мың АҚШ доллары	көлемі	мың АҚШ доллары	көлемі	мың АҚШ доллары	көлемі	мың АҚШ доллары	көлемі	мың АҚШ доллары	көлемі	мың АҚШ доллары	көлемі	мың АҚШ доллары	көлемі	мың АҚШ доллары	көлемі	мың АҚШ доллары	көлемі	мың АҚШ доллары	көлемі	мың АҚШ доллары	көлемі	мың АҚШ доллары	көлемі	мың АҚШ доллары	көлемі	мың АҚШ доллары	көлемі	мың АҚШ доллары	көлемі	мың АҚШ доллары	көлемі	мың АҚШ доллары	көлемі	мың АҚШ доллары	көлемі	мың АҚШ доллары	көлемі	мың АҚШ доллары	көлемі	мың АҚШ доллары	көлемі	мың АҚШ доллары	көлемі	мың АҚШ доллары	көлемі	мың АҚШ доллары	көлемі	мың АҚШ доллары	көлемі	мың АҚШ доллары	көлемі	мың АҚШ доллары	көлемі	мың АҚШ доллары	көлемі	мың АҚШ доллары	көлемі	мың АҚШ доллары	көлемі	мың АҚШ доллары	көлемі	мың АҚШ доллары	көлемі	мың АҚШ доллары	көлемі	мың АҚШ доллары	көлемі	мың АҚШ доллары	көлемі	мың АҚШ доллары	көлемі	мың АҚШ доллары	көлемі	мың АҚШ доллары	көлемі	мың АҚШ доллары	көлемі	мың АҚШ доллары	көлемі	мың АҚШ доллары	көлемі	мың АҚШ доллары	көлемі	мың АҚШ доллары	көлемі	мың АҚШ доллары	көлемі	мың АҚШ доллары	көлемі	мың АҚШ доллары	көлемі	мың АҚШ доллары	көлемі	мың АҚШ доллары	көлемі	мың АҚШ доллары	көлемі	мың АҚШ доллары	көлемі	мың АҚШ доллары	көлемі	мың АҚШ доллары	көлемі	мың АҚШ доллары	көлемі	мың АҚШ доллары	көлемі	мың АҚШ доллары	көлемі	мың АҚШ доллары	көлемі	мың АҚШ доллары	көлемі	мың АҚШ доллары	көлемі	мың АҚШ доллары	көлемі	мың АҚШ доллары	көлемі	мың АҚШ доллары	көлемі	мың АҚШ доллары	көлемі	мың АҚШ доллары	көлемі	мың АҚШ доллары	көлемі	мың АҚШ доллары	көлемі	мың АҚШ доллары	көлемі	мың АҚШ доллары	көлемі	мың АҚШ доллары	көлемі	мың АҚШ доллары	көлемі	мың АҚШ доллары	көлемі	мың АҚШ доллары	көлемі	мың АҚШ доллары	көлемі	мың АҚШ доллары	көлемі	мың АҚШ доллары	көлемі	мың АҚШ доллары	көлемі	мың АҚШ доллары	көлемі	мың АҚШ доллары	көлемі	мың АҚШ доллары	көлемі	мың АҚШ доллары	көлемі	мың АҚШ доллары	көлемі	мың АҚШ доллары	көлемі	мың АҚШ доллары	көлемі	мың АҚШ доллары	көлемі	мың АҚШ доллары	көлемі	мың АҚШ доллары	көлемі	мың АҚШ доллары	көлемі	мың АҚШ доллары	көлемі	мың АҚШ доллары	көлемі	мың АҚШ доллары	көлемі	мың АҚШ доллары	көлемі	мың АҚШ доллары	көлемі	мың АҚШ доллары	көлемі	мың АҚШ доллары	көлемі	мың АҚШ доллары	көлемі	мың АҚШ доллары	көлемі	мың АҚШ доллары	көлемі	мың АҚШ доллары	көлемі	мың АҚШ доллары	көлемі	мың АҚШ доллары	көлемі	мың АҚШ доллары	көлемі	мың АҚШ доллары	көлемі	мың АҚШ доллары	көлемі	мың АҚШ доллары	көлемі	мың АҚШ доллары	көлемі	мың АҚШ доллары	көлемі	мың АҚШ доллары	көлемі	мың АҚШ доллары	көлемі	мың АҚШ доллары	көлемі	мың АҚШ доллары	көлемі	мың АҚШ доллары	көлемі	мың АҚШ доллары	көлемі	мың АҚШ доллары	көлемі	мың АҚШ доллары	көлемі	мың АҚШ доллары	көлемі	мың АҚШ доллары	көлемі	мың АҚШ доллары	көлемі	мың АҚШ доллары	көлемі	мың АҚШ доллары	көлемі	мың АҚШ доллары	көлемі	мың АҚШ доллары	көлемі	мың АҚШ доллары	көлемі	мың АҚШ доллары	көлемі	мың АҚШ доллары	көлемі	мың АҚШ доллары	көлемі	мың АҚШ доллары	көлемі	мың АҚШ доллары	көлемі	мың АҚШ доллары	көлемі	мың АҚШ доллары	көлемі	мың АҚШ доллары	көлемі	мың АҚШ доллары	көлемі	мың АҚШ доллары	көлемі	мың АҚШ доллары	көлемі	мың АҚШ доллары	көлемі	мың АҚШ доллары	көлемі	мың АҚШ доллары	көлемі	мың АҚШ доллары	көлемі	мың АҚШ доллары	көлемі	мың АҚШ доллары	көлемі	мың АҚШ доллары	көлемі	мың АҚШ доллары	көлемі	мың АҚШ доллары	көлемі	мың АҚШ доллары	көлемі	мың АҚШ доллары	көлемі	мың АҚШ доллары	көлемі	мың АҚШ доллары	көлемі	мың АҚШ доллары	көлемі	мың АҚШ доллары	көлемі	мың АҚШ доллары	көлемі	мың АҚШ доллары	көлемі	мың АҚШ доллары	көлемі	мың АҚШ доллары	көлемі	мың АҚШ доллары	көлемі	мың АҚШ доллары	көлемі	мың АҚШ доллары	көлемі	мың АҚШ доллары	көлемі	мың АҚШ доллары	көлемі	мың АҚШ доллары	көлемі	мың АҚШ доллары	көлемі	мың АҚШ доллары	көлемі	мың АҚШ доллары	көлемі	мың АҚШ доллары	көлемі	мың АҚШ доллары	көлемі	мың АҚШ доллары	көлемі	мың АҚШ доллары	көлемі	мың АҚШ доллары	көлемі	мың АҚШ доллары	көлемі	мың АҚШ доллары	көлемі	мың АҚШ доллары	көлемі	мың АҚШ доллары	көлемі	мың АҚШ доллары	көлемі	мың АҚШ доллары	көлемі	мың АҚШ доллары	көлемі	мың АҚШ доллары	көлемі	мың АҚШ доллары	көлемі	мың АҚШ доллары	көлемі	мың АҚШ доллары	көлемі	мың АҚШ доллары	көлемі	мың АҚШ доллары	көлемі	мың АҚШ доллары	көлемі	мың АҚШ доллары	көлемі	мың АҚШ доллары	көлемі	мың АҚШ доллары	көлемі	мың АҚШ доллары	көлемі	мың АҚШ доллары	көлемі	мың АҚШ доллары	көлемі	мың АҚШ доллары	көлемі	мың АҚШ доллары	көлемі	мың АҚШ доллары	көлемі	мың АҚШ доллары	көлемі	мың АҚШ доллары	көлемі	мың АҚШ доллары	көлемі	мың АҚШ доллары	көлемі

Жалғасы		Тәуардың атауы, өлшем бірлігі, жеткізілетін елі		2010		2011		2012		2013		2014		Наименование товара, единицы измерения, страны назначения
				көлемі	мың АҚШ доллары	көлемі	мың АҚШ доллары	көлемі	мың АҚШ доллары	көлемі	мың АҚШ доллары			
												тыс. долларов США	тыс. долларов США	
Продолжение	БАӘ	9,7	25,5	2,0	44,3	1,0	12,5	3,4	25,9	2,4	83,9	ОАЭ		
	Оман											Оман		
	Пәкістан	0,3	0,8	0,0	0,0	0,1	0,5	0,0	0,0		0,2	Пакистан		
	Папуа Жаңа Гвинея	0,0	1,3	0,0	0,0							Папуа Новая Гвинея		
	Перу	0,0	0,1	0,0	0,0							Перу		
	Польша	0,4	2,6	0,0	0,7		0,1	0,1	0,3	0,0	0,1	Польша		
	Корея Республикасы	1,6	21,4	1,3	10,4	0,2	1,2	0,6	1,6	0,6	45,1	Республика Корея		
	Румыния	0,7	6,1	33,0	70,3			0,4	2,9	0,0	0,1	Румыния		
	Сауд Аравиясы	0,0	2,1	0,0	1,1		0,3	0,0	4,1	0,0	3,5	Саудовская Аравия		
	Сенегал	0,0	3,7									Сенегал		
	Сербия	0,1	1,0	0,0	0,0			0,0	0,1			Сербия		
	Сингапур	0,0	9,2	0,1	3,5		2,3	0,0	3,8			Сингапур		
	Словакия	0,0	0,1	0,1	0,1		0,1	0,0	0,0		0,0	Словакия		
	Словения	0,0	0,0				0,1	0,1	0,2		0,4	Словения		
	Біріккен Корольдік	3,9	166,7	1,0	190,7	0,8	77,9	1,3	87,8	0,7	117,7	Соединенное Королевство		
	АҚШ	0,2	24,1	1,2	34,2		38,0	0,6	21,8	0,5	10,4	США		
	Сьерра-Леоне						0,1					Сьерра-Леоне		
	Таиланд	0,9	89,2	1,9	23,6	0,1	0,2	0,4	2,5	0,2	5,4	Таиланд		
	Танзания			0,6	4,6							Танзания		
	Тринидад және Тобаго							0,0	1,7			Тринидад и Тобаго		
	Тунис										0,0	0,1	Тунис	
	Түркия	649,8	760,7	6 233,1	6 883,8	6 152,3	6 468,7	3 638,0	4 340,1	4 639,4	5 690,3		Турция	
	Уганда			0,0	0,5								Уганда	
	Филиппины								0,0	0,0	0,2	1,2	Филиппины	
	Финляндия	1,1	5,0	0,0	0,2	0,1	0,3	0,0	0,1	0,1			Финляндия	
	Франция	2,0	27,9	1,1	20,9	1,3	20,5	2,2	39,7	0,1	5,9	0,5	Франция	
	Хорватия					3,6	139,2				0,0	0,5	Хорватия	
	Чех Республикасы	0,1	0,2	0,0	0,2	0,2	0,1	5,1	72,9	0,0	0,9	0,9	Чешская Республика	
Швейцария	0,1	1,0	0,2	0,5		5,9	0,4	11,1	0,7	3,4	3,4	Швейцария		
Швеция	0,0	8,6	0,0	2,1		13,5	0,4	27,2	0,2	25,5	25,5	Швеция		
Шри-Ланка	0,0	0,0										Шри-Ланка		
Эквадор							0,0	1,3				Эквадор		
Экваториалдық Гвинея	0,0	0,8										Экваториальная Гвинея		
Эстония							0,0	0,1				Эстония		
Оңтүстік Африка	0,5	20,9				0,1						Южная Африка		
Жапония	0,0	0,5	0,1	0,3			0,0	0,5	0,0	0,0	0,1	Япония		

Жалғасы	КО СЭҚТН коды Код ТНВЭД ТС	Тауардың атауы, өлшем бірлігі, жеткізілетін елі	2010		2011		2012		2013		2014		Наименование товара, единицы измерения, страны назначения
			көлемі	мың АҚШ доллары	көлемі	мың АҚШ доллары	көлемі	мың АҚШ доллары	көлемі	мың АҚШ доллары			
											тыс. долларов США	тыс. долларов США	
73		Қара металдардан жасалған бұйымдар, тонна	166 286,9	169 857,7	151 366,0	190 255,7	122 891,8	209 588,5	126 857,5	206 188,7	233 424,5	189 544,5	Изделия из черных металлов, тонн
		ТМД елдері	122 860,7	140 848,5	126 762,7	165 392,1	112 374,9	194 859,6	114 588,8	171 310,7	197 624,9	157 510,3	Страны СНГ
		Әзербайжан	4 964,8	5 849,9	921,3	2 943,4	2 786,0	2 592,9	7 278,6	8 253,9	25 760,0	7 396,2	Азербайджан
		Армения	59,5	162,1			47,3	118,9	0,4	5,4	0,1	0,5	Армения
		Беларусь	100,0	230,2	140,7	1 156,2	66,9	138,8	84,2	169,5	228,3	450,2	Беларусь
		Қырғызстан	8 138,7	6 301,6	11 751,0	10 787,5	11 091,9	10 537,2	16 377,4	13 899,4	14 137,7	11 402,5	Кыргызстан
		Молдова			19,2	115,8					7,9	16,3	Молдова
		Ресей	100 226,9	116 885,9	93 689,2	120 996,2	70 173,2	100 559,8	85 298,2	133 202,8	127 518,3	117 356,8	Россия
		Тәжікстан	1 350,9	2 731,6	498,0	1 708,0	417,6	500,4	609,0	918,1	634,3	683,8	Таджикистан
		Түркменстан	2 043,8	2 797,1	2 110,5	6 059,3	703,9	2 998,2	2 567,5	10 071,8	2 987,2	13 482,3	Туркмения
		Өзбекстан	5 434,0	5 835,7	16 791,4	20 981,1	26 878,7	77 109,9	2 113,9	3 992,2	26 150,1	6 097,4	Узбекистан
		Украина	542,0	54,3	841,5	644,8	209,4	303,6	259,4	797,7	201,1	624,4	Украина
		Әлемнің басқа елдері	43 426,2	29 009,2	24 603,3	24 863,6	10 516,9	14 728,9	12 268,7	34 877,9	35 799,6	32 034,3	Остальные страны мира
		Австралия	0,1	3,6	0,9	25,1	6,5	58,1	0,5	32,2	20,1	148,2	Австралия
		Австрия	6,0	22,2	0,3	23,9	1,2	21,8	1,0	38,5	2,3	12,0	Австрия
		Алжир	1,6	25,5	0,0	4,5			0,0	3,9	0,3	3,8	Алжир
		Ангола	26,5	680,0	0,5	29,9	0,1	12,0	0,2	36,5	57,0	1 095,2	Ангола
		Аргентина	0,0	0,6	0,1	5,9		0,1	0,0	6,6	0,1	0,9	Аргентина
		Ауғанстан	25 705,4	4 825,4	7 914,0	1 574,5	1 640,4	675,2	1 416,8	471,6	1 426,0	438,0	Афганистан
		Бахрейн	0,1	0,2							0,0	1,1	Бахрейн
		Бельгия	11,8	209,9	10,6	292,1	16,9	258,7	29,9	437,9	5,6	131,0	Бельгия
		Болгария	6,1	36,2							1,0	1,1	Болгария
		Боливия			3,0	115,0	0,7	19,3	1,0	86,2	0,1	13,2	Боливия
		Бразилия	0,0	4,2	0,2	12,2	24,2	468,9	19,2	241,2			Бразилия
		Бруней	0,0	5,9				0,1	0,0	21,3	0,4	143,4	Бруней
		Бруней-Даруссалам			0,0	3,9							Бруней-Даруссалам
		Бурунди							0,0	0,2			Бурунди
	Мажарстан	17,9	84,0	30,6	128,8	1,0	5,0	0,1	0,4	0,5	68,8	Венгрия	
	Венесуэла	0,0	0,9	0,0	1,4		11,4	0,2	12,1	0,5	19,4	Венесуэла	
	Вьетнам	0,0	5,7	0,0	11,9	3,4	57,8	0,5	52,5	1,3	38,8	Вьетнам	
	Габон	4,7	386,7	0,2	8,9	0,4	21,2	21,3	92,5			Габон	
	Гана	0,1	16,6	3,0	63,0	0,2	40,5	1,4	175,2			Гана	
	Германия	26,3	263,3	18,4	624,7	99,4	505,5	46,8	1 058,0	48,6	715,3	Германия	
	Гонконг					3,5	23,5	0,3	17,2	0,0	1,5	Гонконг	
	Грекия	0,2	0,3	0,0	0,1	3 285,6	821,5					Греция	
	Грузия	565,7	817,0	666,9	1 293,9	31,9	274,0	16,1	186,0	148,4	124,6	Грузия	

Продолжение

Жалғасы	Тәуардың атауы, өлшем бірлігі, жеткізілетін елі	2010		2011		2012		2013		2014		Наименование товара, единицы измерения, страны назначения
		көлемі	мың АҚШ доллары	көлемі	мың АҚШ доллары	көлемі	мың АҚШ доллары	көлемі	мың АҚШ доллары	көлемі	мың АҚШ доллары	
КО СЭКТН коды Код ТНВЭД ТС	Дания	1,1	4,8	0,9	1,1	4,0	0,0	1,7	0,1	2,4	Дания	
	Доминикан Республикасы			25,3	20,6				0,1	0,2	Доминиканская Республика	
	Египет	0,6	63,3	13,6	313,4	9,2	0,4	34,7	1,9	67,8	Египет	
	Йемен	0,0	2,8	1,4	101,6	0,3	0,5	39,8			Йемен	
	Израиль			0,1	0,1	168,0	0,2	2,7	0,1	1,8	Израиль	
	Үндістан	0,4	20,6	13,6	33,5	1,3	8,5	166,5	1,4	32,5	Индия	
	Индонезия	1,4	74,3	6,0	31,1	4,3	0,3	32,2	1,5	69,4	Индонезия	
	Иордания			0,0	0,1		0,0	2,9	0,0	0,2	Иордания	
	Ирак	2 445,3	8 102,4	28,3	548,9	78,7	2 748,9	10 513,7	545,0	937,2	Ирак	
	Иран	6 731,3	862,4	9 603,0	1 385,1	3 686,4	3 923,8	826,6	23 785,0	4 359,1	Иран	
	Ирландия			0,0	5,1		0,0	0,0	0,0	0,1	Ирландия	
	Испания	0,1	0,6	0,0	1,4	7,2	31,2	207,9	38,8	231,4	Испания	
	Италия	14,3	336,7	259,3	2 965,0	14,4	147,9	1 807,7	66,3	422,5	Италия	
	Камерун	0,4	18,8				0,4	16,7			Камерун	
	Канада	0,8	48,0	1,6	25,2	0,6	1,6	91,2	3,4	438,6	Канада	
	Катар	0,3	29,4	0,4	20,5	0,8	0,0	3,7	0,0	3,5	Катар	
	Кения	0,0	0,2	0,0	0,0		0,0	0,7	0,0	1,4	Кения	
	Кипр	0,1	0,4				0,0	0,1			Кипр	
	Қытай	2 856,0	549,2	364,1	326,5	1,3	25,2	686,8	3 481,8	2 524,8	7 277,0	Қытай
	Колумбия	0,0	1,1	0,0	10,1	3,5	1,4	92,6	0,8	18,6	18,6	Колумбия
	Конго	1,4	183,7	85,8	617,9	0,1	5,5	0,0	0,0	3,9	47,2	Конго
	Коста-Рика									0,1	0,5	Коста-Рика
	Кот-Д'ивуар									0,0	1,0	Кот-Д'Ивуар
	Кувейт	0,0	2,1	0,0	0,5		172,3	0,4	53,4	0,4	191,3	Кувейт
	Латвия	0,1	1,9	0,6	3,1	1,0	0,7	288,9	388,8			Латвия
	Ливан	158,4	351,1									Ливан
	Ливия	0,3	34,0									Ливия
	Литва	0,9	3,3	0,2	7,3	0,1	1,7	0,1	7,1			Ливия
	Лихтенштейн	3,0	34,6	1,6	19,8		0,4	0,2	0,7	81,3	268,8	Литва
	Люксембург	0,0	0,1	0,0	0,0					1,1	6,1	Лихтенштейн
Мавритания											Люксембург	
Малайзия	0,1	11,1	1,1	72,0	0,5						Мавритания	
Марокко			0,1	0,1		374,0	6,1	466,8	0,7	105,1	Малайзия	
Мексика	0,0	9,5	0,0	17,8	0,3	5,5	0,5	52,5	0,0	1,6	Марокко	
Мозамбик	0,1	4,3			0,2	27,5	0,0	2,2	0,0	64,4	Мексика	
Моңғолия	63,3	140,4	180,9	414,5	40,1	270,5	1,4	4,8	0,6	16,0	Мозамбик	
Нигер	0,1	0,5									Моңғолия	
											Нигер	

Жалғасы	Товардың атауы, өлшем бірлігі, жеткізілетін елі	2010				2011				2012				2013				2014				Наименование товара, единицы измерения, страны назначения
		көлемі	мың АҚШ доллары	тыс. доллары	США	көлемі	мың АҚШ доллары	тыс. доллары	США	көлемі	мың АҚШ доллары	тыс. доллары	США	көлемі	мың АҚШ доллары	тыс. доллары	США	көлемі	мың АҚШ доллары	тыс. доллары	США	
Ю СЭҚТН коды Код ТНВЭД ТС																						
	Нигерия	0,0	2,3	222,0	2,7	222,0	2,1	61,0	0,1	20,4	0,9	89,9	Нигерия									
	Нидерланд	45,0	601,8	506,9	43,2	506,9	71,6	1 328,4	110,7	1 868,0	48,0	2 011,5	Нидерланды									
	Жаңа Зеландия	0,0	6,0	2,3	0,0	2,3	1,0	1,0					Новая Зеландия									
	Норвегия	288,8	3 330,3	489,9	18,6	489,9	15,9	219,0	0,9	33,7	2,1	75,3	Норвегия									
	БАӘ	190,6	977,0	6 490,8	689,6	6 490,8	50,0	2 193,5	365,7	2 797,5	99,0	3 023,3	ОАЭ									
	Оман	0,0	5,4	18,0	0,2	18,0			0,1	53,5	0,2	14,8	Оман									
	Пакістан	1 940,0	266,4	533,1	3 717,0	533,1	0,2	14,4	62,9	553,0	4 461,5	784,0	Пакистан									
	Папуа Жаңа Гвинея	0,0	5,6	0,4	0,0	0,4	1,5	2,0	0,0	2,0			Папуа Новая Гвинея									
	Перу	0,0	0,1	0,3	0,0	0,3							Перу									
	Польша	205,0	332,6	38,7	11,4	38,7	0,1	49,3	75,1	0,8	5,3		Польша									
	Корея Республикасы	0,5	0,4	1,7	1,1	1,7	0,2	3,9	2,8	11,2	162,5		Республика Корея									
	Румыния	0,3	4,3	4,3	0,1	4,3	0,5	3,5	46,4	167,2	23,8	555,2	Румыния									
	Сауд Аравиясы	30,9	114,8	3,2	0,0	3,2	461,6	566,2	542,9	580,7	7,0	181,0	Саудовская Аравия									
	Сенегал	0,0	3,2										Сенегал									
	Сербия	2,2	22,2						0,1	0,5			Сербия									
	Сингапур	0,1	30,5	136,0	1,6	136,0	0,2	48,4	0,5	63,6	7,3	160,8	Сингапур									
	Словакия	0,0	0,1	0,2	0,2	0,2			0,0	0,0	0,0	0,1	Словакия									
	Словения	0,0	0,1				0,1	0,2	0,3	0,7	0,0	1,8	Словения									
	Біріккен Корольдік	166,6	1 750,6	318,1	3 098,4	471,1	3 108,5	433,7	3 825,8	134,1	3 079,1		Соединенное Королевство									
	АҚШ	1 255,9	1 906,9	43,3	1 270,5	572,9	7,8	1 045,8	21,5	1 389,3	2 186,0		США									
	Сьерра-Леоне												Сьерра-Леоне									
	Таиланд	0,0	9,0	60,1	6,4	60,1	0,1	37,4	0,8	82,5	0,7	55,4	Таиланд									
	Танзания			36,7	3,5	36,7	0,2	48,2	0,2	48,2			Танзания									
	Тринидад және Тобаго	0,0	0,6	33,0	0,4	33,0	1,6	141,6	0,0	0,2	0,0	0,2	Тринидад и Тобаго									
	Тунис	0,0	6,5						0,5	30,0	0,6	34,4	Тунис									
	Түркия	262,2	262,6	373,5	477,3	373,5	247,8	140,1	618,3	360,2	391,1	388,6	Турция									
	Уганда			2,4	0,0	2,4	0,1	6,5	0,1	6,5			Уганда									
	Филиппины			11,6	0,5	11,6	0,1	0,0	0,0	0,0			Филиппины									
	Финляндия	2,2	0,9	1,4	0,3	1,4	0,4	0,4	0,2	3,7	0,0	0,0	Финляндия									
	Франция	14,0	99,9	213,6	21,9	213,6	1,2	38,5	6,1	438,1	3,4	466,2	Франция									
	Хорватия	0,1	0,1	0,1	0,0	0,1			0,0	0,4	0,0		Хорватия									
	Орталық Африкалық Республикасы						0,1	0,1					Центральная Африканская Республика									
	Чех Республикасы	2,3	3,3	0,5	0,1	0,5			513,5	815,3	439,2	683,5	Чешская Республика									
	Швейцария	1,7	4,5	4,8	0,6	4,8	1,6	15,3	0,7	15,3	0,3	2,3	Швейцария									
	Швеция	0,6	50,2	140,0	2,4	140,0	1,8	169,6	13,6	495,5	3,7	473,3	Швеция									
	Эквадор						1,5	1,5	0,1	13,5	0,4	15,0	Эквадор									

Жалғасы	Тәуардың атауы, өлшем бірлігі, жеткізілетін елі	2010		2011		2012		2013		2014		Продолжение
		көлемі	мың АҚШ доллары	көлемі	мың АҚШ доллары	көлемі	мың АҚШ доллары	көлемі	мың АҚШ доллары	көлемі	мың АҚШ доллары	
		количество	Тыс. долларов США	количество	Тыс. долларов США	количество	Тыс. долларов США	количество	Тыс. долларов США	количество	Тыс. долларов США	
раздел X	Экваториалдық Гвинея			5,4	4,1			0,0	3,6			Экваториальная Гвинея
	Эстония	0,0	0,1	0,3	1,7	0,4	1,1			1,1	17,4	Эстония
	Оңтүстік Африка	364,4	927,6				3,0	0,1	0,2	2,0	40,6	Южная Африка
	Жапония	0,2	3,4	0,3	0,6	0,9	1,0	0,0	0,3	2,3	4,6	Япония
	Суректен немесе басқа да талшықты целлюлоза материалдарынан жасалған масса; қалыпқа түсірілетін қағаздар немесе картон (макулатура және қалдықтар); қағаз, картон және олардан жасалған бұйымдар, тонна	11 862,4	28 736,9	10 323,6	87 223,2	14 552,1	491 159,7	14 160,7	97 889,5	14 597,0	20 882,0	Страны СНГ
	ТМД елдері	11 215,3	23 156,5	9 225,9	38 122,8	12 994,7	20 042,1	12 750,6	29 277,1	13 636,7	16 470,6	
	Әзербайжан	2,9	11,1	1,5	7,2	0,2	452,2	0,7	5,2	0,4	1,6	Азербайджан
	Армения	0,4	117,3	0,2	69,2	0,1	56,4	21,9	110,3	34,5	153,8	Армения
	Беларусь			17,5	239,9	38,2	24,4	0,0	0,7	12,8	9,7	Беларусь
	Қырғызстан	3 956,8	9 313,6	3 827,5	16 296,9	5 856,2	7 686,4	4 495,3	6 605,7	4 874,7	6 600,2	Кыргызстан
	Молдова			0,9	200,9	12,6	984,1	1,1	203,5	1,3	195,4	Молдова
	Ресей	1 342,6	2 793,6	1 101,3	2 693,8	3 306,3	6 947,4	4 696,8	8 268,4	3 885,7	5 586,1	Россия
	Тәжікстан	1 172,1	1 043,7	1 753,1	12 073,3	1 989,5	2 322,7	1 426,8	12 576,2	1 129,0	1 347,8	Таджикистан
	Түркменстан	165,8	178,1	6,5	47,7	3,9	55,5	7,6	30,8	69,8	122,8	Туркмениа
	Өзбекстан	4 573,9	9 697,4	2 353,9	5 987,3	1 786,1	1 408,0	2 091,8	1 377,7	3 626,6	2 380,0	Узбекистан
	Украина	0,7	1,6	163,5	506,5	1,6	104,9	8,6	98,5	2,0	73,2	Украина
	Әлемнің басқа елдері	647,0	5 580,4	1 097,7	49 100,4	1 557,4	471 117,6	1 410,1	68 612,4	960,3	4 411,4	Остальные страны мира
	Австралия	0,6	1,8	0,9	1,5	0,5	0,7	0,0	0,8	1,3	2,7	Австралия
	Австрия	2,2	5,4	3,3	12,7	0,3	1,3	0,3	33 049,1			Австрия
	Албания					0,4	0,4					Албания
	Алжир									0,5	0,8	Алжир
	Ангола	0,2	0,3									Ангола
	Аргентина									0,2	0,7	Аргентина
	Ауғанстан	31,7	156,4	302,4	1 250,4	1 066,4	4 455,7	1 340,9	6 281,6	862,1	3 010,8	Афганистан
	Бангладеш			0,0	0,0	0,3	0,4					Бангладеш
	Бельгия	1,4	7,1	4,2	4,5	1,2	2,2	0,5	2,5	0,6	11,9	Бельгия
	Болгария			0,0	0,6			0,0	0,1	1,3	2,4	Болгария
	Бразилия						0,3					Бразилия
	Мажарстан	0,3	0,7	0,4	1,9			0,1	0,8	0,0	4,5	Венгрия
	Вьетнам			0,1	0,2	0,1	0,1	0,2	1,7	0,2	1,8	Вьетнам

Жалғасы		Тәуардың атауы, өлшем бірлігі, жеткізілетін елі		2010		2011		2012		2013		2014		Наименование товара, единицы измерения, страны назначения	
Ю СЭҚТН коды Код ТНВЭД ТС	көлемі	мың АҚШ доллары	Тыс. долларов США	көлемі	мың АҚШ доллары	көлемі	мың АҚШ доллары	көлемі	мың АҚШ доллары	көлемі	мың АҚШ доллары	көлемі	мың АҚШ доллары	Тыс. долларов США	
	0,2	0,1	0,0	0,1				0,1	1,1						Гана
Германия	5,7	21,5	6,6	40 179,0	166,3	464 141,5	4,4	25 885,5	3,8	31,7	Германия				
Гонконг			0,2	0,2	0,3	0,3	0,1	0,3	0,6	Гонконг					
Грекия	1,0	0,6	0,1	4,3					0,1	0,1	Греция				
Грузия	0,3	1,2	0,9	94,5	1,8	136,2	5,1	298,9	7,3	216,4	Грузия				
Дания	2,4	2,8	1,0	0,9			0,1	0,8	0,0	0,0	Дания				
Доминикан Республикасы	0,0	0,0	0,0	0,0			0,0	0,1	1,1	1,5	Доминиканская Республика				
Египет	0,2	1,3	0,8	0,9	0,1	0,2					Египет				
Израиль	0,1	1,0	0,6	0,3		3,0	0,1	350,2			Израиль				
Үндістан	0,1	1,1	1,5	4,1	1,5	6,1	1,3	9,3	0,6	3,0	Индия				
Индонезия	0,2	0,4	0,4	0,6		0,9			0,4	0,4	Индонезия				
Иордания			0,0	0,2			0,0	0,5	1,0	12,8	Иордания				
Ирак							0,2	12,4			Ирак				
Иран	0,1	0,0	0,2	0,2	21,0	31,7					Иран				
Ирландия			0,0	11,3		0,4	0,0	0,0	0,3	1,3	Ирландия				
Исландия						90,0					Исландия				
Испания	0,2	0,5	0,4	13,0	1,2	26,1	0,1	28,8	0,5	27,2	Испания				
Италия	1,1	11,3	2,1	167,5	1,0	8,4	0,2	13,7	0,9	18,8	Италия				
Камбоджа					0,1	0,5					Камбоджа				
Канада	3,0	5,2	1,2	5,4	0,7	0,6	0,7	2,0	1,1	2,4	Канада				
Катар	0,3	0,6	0,8	1,2			0,0	0,2			Катар				
Кения	0,7	1,0	0,3	0,4			0,1	0,3			Кения				
Кипр	1,2	2,2					0,5	0,0			Кипр				
Қытай	1,7	502,7	0,5	3,3	0,7	6,7	3,9	41,8	3,4	31,0	Қытай				
Конго							0,0	0,1			Конго				
Коста-Рика									0,6	4,1	Коста-Рика				
Кувейт	0,0	0,0	0,2	0,2	0,4	0,4					Кувейт				
Латвия	0,5	0,8	1,4	207,9	1,9	268,0	1,7	337,3	1,7	322,0	Латвия				
Ливан			0,0	2,7							Ливан				
Ливия	0,7	2,4									Ливия				
Литва	0,1	0,6	1,0	1,4	1,3	5,5	0,7	7,9	0,5	6,4	Литва				
Люксембург	0,0	0,0	0,1	0,2							Люксембург				
Малайзия	0,7	2,2	0,4	5,3	1,0	1,5	0,8	8,8	1,2	11,4	Малайзия				
Мальта									4,6	66,7	Мальта				
Марокко			0,1	0,1			0,3	1,0			Марокко				
Мексика	0,2	0,1			0,5	0,8					Мексика				
Моңғолия	547,7	4 630,9	710,8	6 767,1	10,6	42,3	14,8	38,2	34,1	282,8	Моңғолия				

Жалғасы		Тәуардың атауы, өлшем бірлігі, жеткізілетін елі		2010		2011		2012		2013		2014		Наименование товара, единицы измерения, страны назначения	
				көлемі	мың АҚШ доллары	көлемі	мың АҚШ доллары	көлемі	мың АҚШ доллары	көлемі	мың АҚШ доллары				
												Тыс. долларов США	Тыс. долларов США		Тыс. долларов США
Продолжение															
		Монтенегро								0,1	0,7			Монтенегро	
		Мьянма						0,1						Мьянма	
		Непал						0,1	0,5					Непал	
		Нигер	0,2	0,6										Нигер	
		Нигерия			0,1	0,1								Нигерия	
		Нидерланд	1,3	58,2	2,2	8,1	1,6	278,6		3,5	8,6	2,0	12,5	Нидерланды	
		Норвегия	0,1	3,0	0,0	0,0				0,2	0,8			Норвегия	
		БАӘ	2,2	12,6	5,2	21,9	1,0	15,0		3,9	34,8	1,4	15,3	ОАЭ	
		Оман			0,0	0,0						1,3	2,4	Оман	
		Пәкістан	1,2	1,7	0,2	0,4	0,1	0,1	0,1	0,2	0,4			Пакистан	
		Перу	0,3	0,4										Перу	
		Польша	0,2	0,9	0,6	8,6	0,2	2,0	2,0	0,9	7,2	2,8	42,0	Польша	
		Корея Республикасы	7,7	19,2	9,7	73,2	3,9	81,6		7,4	125,9	3,8	99,8	Республика Корея	
		Румыния	1,8	3,9	0,1	0,2	0,1	0,3	0,3	1,2	2,1	0,1	0,3	Румыния	
		Сауд Аравиясы	0,2	0,3	0,0	0,1	0,3	0,4	0,4	0,0	1,0	0,0	0,8	Саудовская Аравия	
		Сербия	0,9	1,7	0,1	0,3	0,2	0,2	0,2	0,1	0,7			Сербия	
		Сингапур	0,3	0,3	0,3	0,5						0,0	0,1	Сингапур	
		Словакия	0,9	2,0	1,8	1,3	0,5	0,4	0,4	0,0	1,1	0,1	0,2	Словакия	
		Словения	0,1	0,1			0,2	1,3	0,3	0,3	0,4			Словения	
		Біріккен Корольдік	6,6	31,4	6,3	29,5	3,0	21,7	3,5	27,5	27,5	5,4	46,8	Соединенное Королевство	
		АҚШ	3,9	9,9	12,5	22,2	3,8	7,6	7,6	2,5	716,1	2,1	6,3	США	
		Тайвань (Қытай)								0,0	0,3			Тайвань (Китай)	
		Таиланд	0,8	8,2	0,3	5,2	0,1	1,3	1,3	0,5	4,2	1,5	8,0	Таиланд	
		Тунис			0,1	0,0								Тунис	
		Түркия	3,3	5,5	5,7	87,3	2,1	30,7		3,6	13,2	3,7	19,4	Түркия	
		Филиппины	0,0	0,4			0,1	0,1	0,1	0,2	0,5	0,4	3,2	Филиппины	
		Финляндия	0,3	0,4			40,0	123,1		0,0	0,9	0,1	0,2	Финляндия	
		Франция	2,6	8,0	1,9	35,0	215,5	1 225,0		1,4	35,7	1,6	33,4	Франция	
		Хорватия	0,7	0,4	0,3	0,9				0,0	0,3	0,2	0,5	Хорватия	
		Орталық Африкалық Республикасы					0,1	0,2						Центральная Африканская Республика	
		Чех Республикасы	2,4	14,3	0,6	1,1	0,4	1,2		0,8	7,2	0,8	3,3	Чешская Республика	
		Швейцария	2,8	31,6	4,8	24,8	2,6	23,2		2,0	1 223,0	1,1	24,6	Швейцария	
		Швеция	0,6	2,2	0,1	3,8	0,1	2,2		0,0	3,3	1,1	1,8	Швеция	
		Шри-Ланка	0,2	0,2										Шри-Ланка	
		Эстония	0,0	0,1	0,1	28,9	0,1	57,3		0,1	19,8	0,1	12,7	Эстония	
		Эфиопия					0,1	0,1						Эфиопия	

Жалғасы	Тәуардың атауы, өлшем бірлігі, жеткізілетін елі	2010		2011		2012		2013		2014		Наименование товара, единицы измерения, страны назначения	
		көлемі	мың АҚШ доллары	көлемі	мың АҚШ доллары	көлемі	мың АҚШ доллары	көлемі	мың АҚШ доллары				
										тыс. доллар	США		тыс. доллар
ХІ разряд	Оңтүстік Африка											Южная Африка	
	Жапония	0,4	0,5	1,6	2,8	0,7	1,2	0,3	0,6	0,6	0,3	Япония	
	Тоқыма материалдары мен тоқыма бұйымдары, тонна	87 368,8	145 939,7	49 710,1	136 495,5	67 469,1	130 263,1	97 090,6	184 065,4	62 035,6	122 769,6	Текстильные материалы и текстильные изделия, тонн	
	ТМД елдері	52 601,0	80 445,4	23 751,7	78 091,8	39 470,3	77 839,7	49 228,5	96 457,8	35 634,4	73 028,2	Страны СНГ	
	Әзербайжан	59,5	668,0	8,3	471,0	0,5	24,8	79,3	121,3	0,6	12,3	Азербайджан	
	Армения	0,1	0,2	0,1	1,7			0,5	0,5	0,4	1,8	Армения	
	Беларусь	358,7	387,3	240,8	1 065,1	684,2	1 195,5	3 616,2	6 059,1	1 980,8	3 588,6	Беларусь	
	Қырғызстан	276,8	1 344,9	477,8	1 802,6	113,3	504,2	516,1	927,7	898,1	1 422,8	Кыргызстан	
	Молдова	2 390,8	4 012,6	2 403,3	5 070,3	6 763,7	11 299,2	6 896,5	12 090,2	8 175,0	13 897,1	Молдова	
	Ресей	43 794,4	65 984,8	20 480,0	68 768,3	29 156,3	58 396,3	37 646,4	75 029,4	24 336,4	52 555,3	Россия	
	Тәжікстан	32,3	213,6	41,3	209,1	196,3	274,7	282,7	340,1	48,0	106,9	Таджикистан	
	Түркменстан	12,5	72,0	4,0	41,2	2,7	85,6	4,4	111,6	2,6	47,2	Туркмениния	
	Өзбекстан	1 925,7	2 341,6	2,0	9,8	57,8	281,4	102,9	417,1	56,1	395,4	Узбекистан	
	Украина	3 750,3	5 420,4	94,2	652,7	2 495,5	5 778,0	83,4	1 360,8	136,3	1 000,8	Украина	
	Әлемнің басқа елдері	34 767,8	65 494,3	25 958,4	58 403,7	27 998,8	52 423,4	47 862,1	87 607,6	26 401,2	49 741,4	Остальные страны мира	
	Австралия	1,0	8,5	0,8	4,5	0,1	1,2	0,1	3,6	0,7	1,6	Австралия	
	Австрия	4,7	28,3	1,9	41,2	0,3	9,3	17,7	47,0	0,1	6,6	Австрия	
	Албания						0,3					Албания	
	Алжир	1,9		1,4							1,2	6,2	Алжир
	Ангола										0,6	7,9	Ангола
	Аргентина										0,9	1,5	Аргентина
	Ауғанстан	0,4	21,7	2,3	42,7	7,1	107,2	0,0	2,6	35,1	194,6	Афганистан	
	Бангладеш			0,0	0,8		0,4					Бангладеш	
	Бахрейн	0,2	0,5									Бахрейн	
	Бельгия	2,6	10,2	196,5	512,2	256,6	457,5	434,9	792,2	1,3	5,4	Бельгия	
	Болгария	0,0	1,7					0,1	0,2	2,3	2,9	Болгария	
Босния және Герцеговина									1,0	43,7	Босния и Герцеговина		
Бразилия			0,0	0,1							Бразилия		
Мажарстан	0,6	3,4	20,2	48,0			0,2	1,7			Венгрия		
Венесуэла			0,0	1,1							Венесуэла		
Вьетнам			0,1	0,2	0,1	0,2	0,1	8,0			Вьетнам		
Гана	0,3	0,6	0,0	1,1							Гана		
Германия	351,6	1 223,8	335,3	1 635,5	241,3	827,2	416,7	1 336,8	105,2	454,2	Германия		
Гонконг			0,1	0,3		0,9			0,0	0,1	Гонконг		
Грекия	0,9	2,1	0,1	4,0					0,7	0,1	Греция		
Грузия	0,4	16,1	0,3	0,3	0,8	4,4	47,8	158,8	1,0	3,9	Грузия		

Жалғасы		Тәуардың атауы, өлшем бірлігі, жеткізілетін елі		2010		2011		2012		2013		2014		Наименование товара, единицы измерения, страны назначения	
				көлемі	мың АҚШ доллары	көлемі	мың АҚШ доллары	көлемі	мың АҚШ доллары	көлемі	мың АҚШ доллары				
												Тыс. долларов США	Тыс. долларов США		
КО СЭКТН коды Код ТНВЭД ТС	Дания	2,2	12,5	20,4	100,6	57,9	220,7	57,8	228,6	38,6	149,9	Дания			
	Доминикан Республикасы											Доминиканская Республика			
	Египет	0,2	3,2	0,1	1,6	0,1	0,1			0,4	0,6	Египет			
	Израиль	0,2	0,3	0,1	0,4			0,2	0,3	0,1	11,0	Израиль			
	Үндістан	1,2	3,6	2,0	2,9		1,8	0,5	1,5	0,1	2,6	Индия			
	Индонезия	1,2	14,2	0,2	0,6		0,4			0,4	0,6	Индонезия			
	Иордания			0,2	0,4			0,5	8,5			Иордания			
	Ирак	0,7	7,9					7,2	83,8	0,0	1,9	Ирак			
	Иран	815,4	980,8	676,9	1 433,0	33,1	56,7	8,1	20,6	2,8	25,0	Иран			
	Ирландия	0,1	1,2	0,0	0,7			0,1	0,2	0,3	2,1	Ирландия			
	Испания	0,3	2,8	19,4	172,9	0,7	54,4	0,0	0,2	4,8	110,8	Испания			
	Италия	1 611,8	5 872,1	703,5	3 911,4	615,6	2 675,3	385,8	1 361,8	437,5	2 122,0	Италия			
	Камбоджа					0,1	1,0					Камбоджа			
	Канада	3,9	45,4	2,8	31,4	0,5	1,0	1,1	3,6	1,1	2,6	Канада			
	Катар	0,2	0,6	1,6	2,5								Катар		
	Кения	1,3	2,1	0,2	0,3								Кения		
	Кипр	0,8	1,5						0,1	0,2			Кипр		
	Қытай	7 060,2	11 246,0	11 018,9	15 914,2	5 054,1	6 479,2	7 705,4	12 194,6	4 754,7	6 478,0		Қытай		
	Конго							0,0	0,1				Конго		
	Коста-Рика									0,2	3,7		Коста-Рика		
	Куба	0,1	0,4										Куба		
	Кувейт	0,0	0,1	0,1	0,2		0,3						Кувейт		
	Латвия	19 994,5	32 073,3	11 190,2	27 610,7	18 912,6	30 969,1	35 442,3	57 871,3	19 121,6	31 113,1		Латвия		
Ливан							0,7	54,4				Ливан			
Ливия	1,1	3,8										Ливия			
Литва	2 632,7	8 751,3	1 264,2	4 835,7	2 510,7	9 096,1	2 622,1	9 381,8	1 775,1	6 174,6		Литва			
Люксембург	0,1	0,3	0,1	0,3								Люксембург			
Македония						0,1	0,7					Македония			
Малайзия	0,5	1,9	0,1	7,1	0,3	1,1	2,2	28,8	0,8	10,6		Малайзия			
Мальта								0,0	0,5			Мальта			
Марокко			0,2	0,5			1,5	4,3				Марокко			
Мексика	0,7	1,1			0,3	0,4						Мексика			
Моңғолия	0,7	2,8	1,3	3,4	20,8	35,5	0,8	29,8	5,0	47,1		Моңғолия			
Монтенегро							0,3	1,4				Монтенегро			
Мьянма						0,1						Мьянма			
Непал						0,1						Непал			
Нигер	0,3	1,0										Нигер			

Продолжение

Жалғасы	Товардың атауы, өлшем бірлігі, жеткізілетін елі	2010				2011				2012				2013				2014				Наименование товара, единицы измерения, страны назначения
		көлемі	мың АҚШ доллары тыс. долларов США	көлемі	мың АҚШ доллары тыс. долларов США	көлемі	мың АҚШ доллары тыс. долларов США	көлемі	мың АҚШ доллары тыс. долларов США	көлемі	мың АҚШ доллары тыс. долларов США	көлемі	мың АҚШ доллары тыс. долларов США	көлемі	мың АҚШ доллары тыс. долларов США	көлемі	мың АҚШ доллары тыс. долларов США					
Продолжение	Нигерия				0,1	0,5													Нигерия			
	Нидерланд	4,8	40,7		1,4	11,1		2,6		67,3		1,4	28,9		1,2		50,5		Нидерланды			
	Норвегия	0,1	2,5		0,3	1,2				4,1		0,2	1,3		0,0		1,2		Норвегия			
	БАӘ	1,2	16,5		4,4	55,3		1,4		17,7		1,3	4,1		1,1		51,0		ОАЭ			
	Оман														0,8		6,6		Оман			
	Пәкістан	1,6	5,2		0,2	0,4		0,8		1,1		0,4	1,2						Пакистан			
	Панама	0,5	52,8																Панама			
	Перу	0,4	0,8																Перу			
	Польша	141,8	301,8		135,4	570,6		96,8		348,8		40,3	144,6		60,2		243,9		Польша			
	Португалия														1,0		90,3		Португалия			
	Корея Республикасы	3,3	66,8		4,8	21,5		1,9		13,9		2,2	5,6		0,2		3,7		Республика Корея			
	Румыния	39,8	133,9		0,1	17,0		0,6		0,9		1,4	4,5		0,5		1,1		Румыния			
	Сауд Аравиясы	0,6	0,7		0,0	0,1				0,1									Саудовская Аравия			
	Сенегал	0,0	3,7																Сенегал			
	Сербия	0,9	1,9		0,2	8,1		0,1		1,1		0,2	1,2		0,1		0,4		Сербия			
	Сингапур	0,2	0,2		0,2	0,6									0,0		2,1		Сингапур			
	Сирия				0,0	0,7													Сирия			
	Словакия	0,5	1,0		0,5	1,1				0,2		0,0	1,0		0,2		0,4		Словакия			
	Словения	0,1	0,3					0,1		0,3		0,6	2,9						Словения			
	Біріккен Корольдік	11,0	138,5		5,8	210,6		3,8		71,9		5,0	1 044,7		12,8		286,6		Соединенное Королевство			
АҚШ	2,8	156,3		8,1	30,3		2,4		14,8		3,5	19,9		2,4		6,8		США				
Таиланд				1,1	8,1				0,4		0,2	27,6		0,2		1,0		Таиланд				
Тунис				0,1	0,2													Тунис				
Түркия	2 034,9	3 998,3		286,2	906,4		153,7		703,1		580,3	1 989,6		1,6		29,3		Түрция				
Филиппины							0,2		0,7		0,3	0,9		0,0		0,9		Филиппины				
Финляндия	0,2	0,4							0,1		0,0	0,1		0,0		0,1		Финляндия				
Франция	5,0	20,5		5,0	52,0		0,8		4,3		4,5	436,8		2,7		1 871,4		Франция				
Хорватия	0,4	1,2		0,3	1,1		18,2		162,3									Хорватия				
Орталық Африкалық Республикасы								0,2		0,9								Центральная Африканская Республика				
Чех Республикасы	17,3	165,5		38,9	167,3				0,2		62,2	240,1		19,8		72,3		Чешская Республика				
Швейцария	1,9	18,1		3,3	9,7		1,4		4,6		1,6	19,1		0,7		31,4		Швейцария				
Швеция	2,2	7,2					0,3		0,7		0,0	0,4		1,2		2,8		Швеция				
Шри-Ланка	0,1	0,2																Шри-Ланка				
Экваториалдық Гвинея									0,2									Экваториальная Гвинея				
Эстония	0,0	0,2							0,7		0,1	2,4		0,2		0,7		Эстония				
Оңтүстік Африка	0,4	9,2					0,3		0,4		1,3	2,7		0,2		0,6		Южная Африка				

Жалғасы		Төуардың атауы, өлшем бірлігі, жеткізілетін елі		2010		2011		2012		2013		2014		Продолжение	
				көлемі	мың АҚШ Доллары	мың АҚШ Доллары	көлемі	мың АҚШ Доллары	көлемі	мың АҚШ Доллары	көлемі	мың АҚШ Доллары	көлемі		тыс. долларов США
раздел XVII	Жапония	0,5	1,7	1,8	7,1					0,3	0,8	0,5	1,3	Япония	
	Жермен жүретін көлік құралдары, ұшу аппараттары, жүзетін құралдар және көлікке қатысты құрылғылар мен жабдықтар, тонна	174 006,1	223 864,8	81 538,3	220 876,4	66 933,1	422 296,7	100 493,3	483 034,0	65 430,2	569 865,0			Средства наземного транспорта, летательные аппараты, плавающие средства и относящиеся к транспорту устройства и оборудование, тонн	
	ТМД елдері	160 028,8	109 234,5	68 292,2	116 909,7	47 982,0	123 168,6	93 770,5	248 826,7	45 254,8	247 410,1			Страны СНГ	
	Әзербайжан	149,2	768,4	8 855,3	29 539,4	12 664,2	34 888,7	2 539,5	9 049,4	1 423,5	3 492,2			Азербайджан	
	Армения	9,9	3,7	65,8	71,4	26,2	82,3	0,0	0,1	0,1	0,2			Армения	
	Беларусь	219,3	388,9	58,3	265,8	717,8	6 388,6	632,4	6 093,1	266,2	2 402,6			Беларусь	
	Қырғызстан	2 198,8	4 688,0	3 626,7	8 457,7	4 679,2	8 301,4	2 879,4	23 313,8	3 402,4	40 120,5			Кыргызстан	
	Ресей	150 799,0	88 912,7	32 386,4	42 113,8	10 297,5	43 543,3	71 292,8	128 313,0	10 348,5	16 637,3			Россия	
	Тәжікстан	587,3	190,0	606,0	638,9	1 740,1	18 785,6	431,0	311,4	1 171,7	581,3			Таджикистан	
	Түркменстан	3 699,8	7 836,1	2 944,0	10 146,9	870,0	2 357,8	3 071,5	11 102,9	15 001,2	175 900,5			Туркмения	
	Өзбекстан	1 938,3	4 503,6	5 104,0	5 280,8	3 741,5	2 106,9	2 662,6	1 713,3	5 018,0	4 375,0			Узбекистан	
	Украина	427,2	1 943,0	14 645,6	20 395,0	13 245,5	6 714,0	10 261,3	68 929,7	8 623,3	3 900,7			Украина	
	Әлемнің басқа елдері	13 977,4	114 630,3	13 246,1	103 966,7	18 951,1	299 128,1	6 722,8	234 207,3	20 175,4	322 454,9			Остальные страны мира	
	Австралия	0,0	1,0	0,0	0,1	0,1	0,1	0,0	0,1	0,1	0,1	0,5		Австралия	
	Австрия	0,1	1,1	0,1	0,9	0,4	0,4	0,0	0,2	1,4	46,0			Австрия	
	Албания					0,1	0,1							Албания	
	Алжир										0,0	0,2		Алжир	
	Ангола										1,0	13,1		Ангола	
	Аргентина	21,0	12,0	11,1	11,0						0,0	0,0		Аргентина	
	Ауғанстан	11 812,6	8 452,3	4 074,4	4 039,0	2 427,7	2 311,7	771,4	638,2	3 178,1	1 087,0			Афганистан	
	Бахрейн	0,0	0,1											Бахрейн	
	Бельгия	9,8	179,6	9,7	178,9	11,4	109,4	14,3	186,4	85,9	1 156,0			Бельгия	
	Болгария			1,5	0,7			320,0	1 811,5	1 669,6	2 611,6			Болгария	
	Бразилия	0,0	2,8	0,1	23,4	25,6	242,9	11,4	12,9	0,0	9,3			Бразилия	
	Мажарстан	0,0	0,1	0,1	1,9			1,6	41,0					Венгрия	
	Виргин аралдары (Британия)			3,8	718,0	110,0	5 400,0	111,1	4 600,0					Виргинские острова (Британия)	
	Вьетнам					0,2	2,0	0,3	19,5	0,1	12,8			Вьетнам	
	Габон	0,3	17,0					3,9	62,1					Габон	
	Гана	19,2	42,8											Гана	
	Германия	135,8	740,7	189,3	694,3	257,1	1 064,8	320,3	2 411,0	1 383,5	2 744,5			Германия	
	Гонконг					0,9	79,3	0,2	37,6	0,0	0,0			Гонконг	
	Грекия										4 612,6	56 318,1		Греция	

Жалғасы		Тәуардың атауы, өлшем бірлігі, жеткізілетін елі	2010			2011			2012			2013			2014			Наименование товара, единицы измерения, страны назначения
			көлемі	мың АҚШ доллары	тыс. доллары	көлемі	мың АҚШ доллары	тыс. доллары	көлемі	мың АҚШ доллары	тыс. доллары	көлемі	мың АҚШ доллары	тыс. доллары				
															көлемі	мың АҚШ доллары	тыс. доллары	
КЮ СЭКТН коды	Код ТНВЭД ТС																	
		Грузия	16,5	45,8	551,3	94,4	0,1	5,3	20,0	64,2	34,1	231,5	97,1	377,7	Грузия			
		Дания	0,2	0,7									0,0	1,2	Дания			
		Доминикан Республикасы											0,0	0,0	Доминиканская Республика			
		Египет	0,0	0,0											Египет			
		Йемен	0,0	1,1											Йемен			
		Израиль	10,0	84,2	0,1	0,0		0,1	100,6	159,5	367,0	3 648,3	44,7	78,4	Израиль			
		Үндістан	101,3	78,2	21,7	28,2	3,5	1,0					0,1	45,2	Индия			
		Индонезия											0,1	0,1	Индонезия			
		Иордания											0,1	4,0	Иордания			
		Ирак	138,8	312,6					185,9	523,4	114,8	95,4	0,0	3,5	Ирак			
		Иран	121,4	148,7	859,6	509,6			10,9	2,6	48,0	333,6	205,0	497,1	Иран			
		Ирландия							81,5	60 018,0	0,0	0,1			Ирландия			
		Испания	38,8	146,7	151,9	30,9			87,7	475,6	70,5	364,5	126,8	271,5	Испания			
		Италия	104,4	649,2	2 837,5	1 441,9			279,0	1 932,1	239,6	753,3	7 175,6	24 818,7	Италия			
		Канада	0,1	2,1	55,0	2,1			1,4	14,2	6,1	24,5	3,6	85,8	Канада			
		Қатар	0,0	0,1	50,6	10,9									Қатар			
		Кения	0,0	0,0											Кения			
		Кипр									0,0	0,0			Кипр			
		Қытай	60,8	273,8	6 079,0	1 384,2			27,9	239,1	425,1	60 745,6	388,5	61 216,4	Қытай			
		Колумбия											0,0	0,4	Колумбия			
		Конго	38,4	80,0	10,3	20,0					0,0	0,1			Конго			
		Конго (Киншаса)			283,0	71,3									Конго (Киншаса)			
		Кувейт			6,5	0,3									Кувейт			
		Латвия	23,0	18,7	0,1	0,0			6 281,4	9 020,1	94,5	25,6			Латвия			
		Ливан	61,2	17,7											Ливан			
		Ливия	13,7	33,9											Ливия			
		Литва	56,0	95,8	992,4	1 297,5			1 107,7	444,3	107,9	4 929,0	17,5	213,5	Литва			
		Люксембург	1,2	273,0	6,9	0,2					0,2	6,7	0,2	1,5	Люксембург			
		Мавритания			5,2	0,1									Мавритания			
		Малайзия			1,7	0,0					0,2	27,1	0,2	9,9	Малайзия			
		Мальта	0,3	137,5											Мальта			
		Марокко			0,4	0,1					0,0	0,1			Марокко			
		Мексика	0,0	0,1											Мексика			
		Мозамбик									3,9	4,7			Мозамбик			
		Монако							1,4	59,4					Монако			
		Моңғолия	3,9	0,8	407,3	76,1			82,7	1 258,8	11,9	51,4	42,8	52,5	Моңғолия			
		Непал								0,1					Непал			

Жалғасы	Тавардың атауы, өлшем бірлігі, жеткізілетін елі	2010		2011		2012		2013		2014		Наименование товара, единицы измерения, страны назначения
		көлемі	мың АҚШ доллары	көлемі	мың АҚШ доллары	көлемі	мың АҚШ доллары	көлемі	мың АҚШ доллары	көлемі	мың АҚШ доллары	
		количество	Тыс. долларов США	количество	Тыс. долларов США	количество	Тыс. долларов США	количество	Тыс. долларов США	количество	Тыс. долларов США	
	Нигерия											Нигерия
	Нидерланд	13,1	686,0	1 011,6	19 217,8	97,6	16 360,6	449,7	26 039,5	20,6	4 293,0	Нидерланды
	Норвегия	25,3	143,8	0,5	149,6	2,3	75,7	0,3	281,3	0,1	164,8	Норвегия
	БАӘ	313,6	4 188,2	33,2	759,7	41,9	1 075,9	101,3	1 086,5	136,3	17 488,6	ОАЭ
	Оман			34,5	347,0	1,9	40,2			0,1	0,3	Оман
	Пәкістан	459,0	67,5	0,0	0,0							Пакистан
	Польша	10,3	54,9	2,8	14,0			18,6	76,4	0,1	0,2	Польша
	Корея Республикасы	0,2	0,9	3,4	117,4	12,0	67,5	0,2	13,9	20,0	84,4	Республика Корея
	Румыния	0,1	10,9	2,1	5,5	3 462,2	71 768,3	0,0	2,5	0,0	0,1	Румыния
	Сауд Аравиясы	0,0	0,1			92,5	161,4	8,8	63,8	0,1	0,9	Саудовская Аравия
	Сенегал	0,0	0,1									Сенегал
	Сербия	5,8	30,6	0,0	0,0	11,5	62,3					Сербия
	Сингапур			3,9	4,5					2,3	5,6	Сингапур
	Сирия					7,1	54,3					Сирия
	Словакия	0,0	0,0	3,5	27,5					0,1	0,2	Словакия
	Словения			0,4	98,7	12,0	2 045,2	0,1	24,9			Словения
	Біріккен Корольдік	16,7	1 095,6	277,5	55 814,3	260,9	111 610,9	1 223,9	110 248,8	127,0	128 537,0	Соединенное Королевство
	АҚШ	96,8	93 826,0	12,3	923,5	17,0	1 610,5	7,0	242,6	3,0	808,8	США
	Судан					309,8	1 374,3					Судан
	Сьерра-Леоне						0,6					Сьерра-Леоне
	Таиланд	0,1	4,0	15,4	17,4			0,3	44,5	0,3	49,7	Таиланд
	Тунис			0,0	0,1							Тунис
	Түркия	95,5	2 033,9	2 200,7	7 685,2	236,3	1 214,7	372,4	12 139,4	470,7	16 495,1	Түркия
	Уганда					36,9	989,9			5,9	26,3	Уганда
	Филиппины					1,7	32,8	0,0	0,0	0,1	0,6	Филиппины
	Финляндия	80,8	334,3	0,1	1,2	1,7	50,4	32,0	32,0			Финляндия
	Франция	50,3	254,4	120,3	405,8	25,1	2 469,4	0,7	811,1	7,5	786,3	Франция
	Хорватия	0,9	4,3	0,0	0,1							Хорватия
	Чех Республикасы	2,2	0,7	0,6	14,6	1,7	24,0	0,1	4,1	0,1	3,1	Чешская Республика
	Швейцария	0,0	0,4	0,2	1,9	3,6	1,2	5,2	786,3	2,1	85,5	Швейцария
	Швеция	0,0	0,5	1,4	102,9	1,6	98,2	16,7	482,8	32,1	1 597,6	Швеция
	Шри-Ланка	0,0	0,0									Шри-Ланка
	Эквадор	0,0	2,6					0,0	0,4			Эквадор
	Экваториалдық Гвинея					14,8	115,1					Экваториальная Гвинея
	Эстония			260,0	263,2	3 197,9	4 400,6	1 406,8	764,4	312,0	345,0	Эстония
	Оңтүстік Африка	12,1	37,6				0,1	0,0	0,1			Южная Африка
	Жапония	5,6	2,6	0,0	0,1		1,9			0,1	4,8	Япония

**Негізгі сауда серіктестері бөлінісіндегі жекелеген тауарлар импорты (импорттың жалпы көлемінде аса үлкен үлес салмағын алатын)
Импорт отдельных товаров (занимающих наибольший удельный вес в общем объеме импорта) в разрезе основных торговых партнеров**

КО СЭКТН коды Код ТНВЭД ТС	Тауардың атауы, өлшем бірлігі, жөнелтуші елі	2010		2011		2012		2013		2014		Наименование товара, единицы измерения, страны отправления
		көлемі	мың АҚШ доллары	көлемі	мың АҚШ доллары	көлемі	мың АҚШ доллары	көлемі	мың АҚШ доллары			
										тыс. долларов США	тыс. долларов США	
0201-0208	Ет және жаңа сойылған, суытылған, мұздатылған тағамдық қосымша өнімдер, тонна	150 916,5	163 846,9	186 983,4	249 121,7	250 295,9	347 856,0	219 200,0	303 338,1	191 688,0	243 962,9	Мясо и субпродукты свежие, мороженые и охлажденные, тонн
	ТМД елдері	21 808,6	37 978,5	43 444,4	90 089,5	55 306,8	125 956,8	57 680,5	126 232,2	41 948,9	80 692,8	Страны СНГ
	Беларусь	75,2	248,3	1 944,9	7 245,8	5 685,9	22 561,2	7 287,3	25 371,8	3 213,0	11 300,1	Беларусь
	Молдова					16,4	60,4					Молдова
	Ресей	5 693,4	11 655,5	19 353,8	40 209,5	27 652,2	58 892,0	30 612,8	65 101,8	19 594,0	36 523,5	Россия
	Украина	16 039,9	26 074,7	22 145,7	42 634,2	21 952,3	44 443,2	19 780,4	35 758,7	19 141,8	32 869,2	Украина
	Әлемнің басқа елдері	129 107,9	125 868,4	143 539,0	159 032,2	194 989,1	221 899,2	161 519,5	177 105,9	149 739,1	163 270,1	Остальные страны мира
	Австралия	2 360,5	2 372,5	3 196,4	5 148,4	3 626,6	6 220,9	4 417,4	6 380,2	1 409,9	1 992,5	Австралия
	Австрия	270,0	189,0	59,8	193,2	20,1	26,1	221,6	335,8	20,0	83,2	Австрия
	Аргентина	1 839,7	3 960,3	1 966,6	3 305,6	2 072,0	3 658,5	2 706,3	5 593,2	2 167,8	3 678,1	Аргентина
	Бельгия	231,9	453,7	86,7	235,2	1 294,7	1 459,2	1 859,9	2 134,9	2 140,0	2 298,3	Бельгия
	Болгария	404,4	1 090,2	1 071,5	3 550,8	1 715,2	4 826,7	1 112,6	3 964,9	2 022,8	6 864,8	Болгария
	Бразилия	1 098,1	1 681,2	1 556,9	3 958,6	4 411,4	8 375,1	5 683,8	6 302,5	6 726,3	9 061,7	Бразилия
	Мажарстан	7,3	42,4	40,0	144,7			530,0	1 087,6	1 405,2	784,2	Венгрия
	Германия	244,6	280,8	605,1	1 297,9	554,0	1 061,4	923,9	877,7	325,8	516,2	Германия
	Грузия					265,3	278,6					Грузия
	Дания			554,8	1 177,7	868,4	1 460,1	339,7	730,3	134,4	314,9	Дания
	Үндістан	230,4	504,0									Индия
	Ирландия							25,8	40,2	27,0	42,5	Ирландия
	Исландия	153,6	333,6			50,0	118,8	234,9	710,9	337,3	1 139,9	Исландия
Испания	77,6	124,3	373,1	835,1	1 007,4	1 869,7			73,0	95,6	Испания	
Италия	20,7	67,4	97,4	379,0	388,7	946,0	267,4	477,4	87,4	236,3	Италия	
Канада	4 377,5	7 396,8	3 511,0	6 087,1	7 114,7	18 806,1	4 254,9	10 473,0	4 669,8	12 356,3	Канада	
Қытай			0,4	1,0	83,0	168,1	19,5	39,0			Қытай	
Литва	300,7	524,2	93,8	163,1	1 749,4	1 959,5	221,3	327,2	320,1	349,1	Литва	
Люксембург									0,1	1,1	Люксембург	
Мексика			96,0	113,3	100,0	70,0	214,4	184,6			Мексика	
Монғолия	166,5	158,5	505,2	883,2	457,5	1 378,2	47,6	148,7			Монғолия	
Нидерланд	172,5	406,0	166,0	338,0	275,0	427,6	1 037,8	1 212,3	41,0	48,0	Нидерланды	
Жаңа Зеландия	7,6	76,4			70,8	74,6	117,7	131,8	6,8	118,3	Новая Зеландия	
Парагвай	192,0	259,3	674,9	2 294,0	2 435,4	6 214,6	2 593,9	4 371,2	2 347,8	3 832,9	Парагвай	
Польша	8 648,9	17 342,8	8 605,4	21 390,3	7 095,3	15 938,9	8 335,0	20 617,0	5 223,8	13 275,2	Польша	

Жалғасы		Тауардың атауы, өлшем бірлігі, жөнелтуші елі	2010				2011				2012				2013				2014				Наименование товара, единицы измерения, страны отправления
			2010		2011		2012		2013		2014												
			көлемі	мың АҚШ доллары Тыс. долларов США	көлемі	мың АҚШ доллары Тыс. долларов США	көлемі	мың АҚШ доллары Тыс. долларов США	көлемі	мың АҚШ доллары Тыс. долларов США	көлемі	мың АҚШ доллары Тыс. долларов США	көлемі	мың АҚШ доллары Тыс. долларов США									
1001	Португалия															112,0	78,4					Португалия	
	Словакия																	60,8	29,5			Словакия	
	Біріккен Корольдік		0,0																			Соединенное Королевство	
	АҚШ	108 115,4	88 084,3	119 275,5	106 110,5	156 465,5	137 581,1	124 374,8	106 120,6	119 448,7	104 092,9											США	
	Түркия	24,5	27,0	14,0	16,0																	Түркия	
	Уругвай	95,3	233,2	909,6	1 289,0	2 751,5	8 778,6	1 571,2	4 243,6	683,6	1 990,6											Уругвай	
	Финляндия																					Финляндия	
	Франция	68,3	260,1	78,8	120,4	117,2	200,8															Франция	
	Чили																					Чили	
	Швеция																					Швеция	
	Бидай және меслин, тонна	2 508,2	519,1	15 399,7	3 880,6	23 947,3	3 178,5	1 290,1	711,4	11 415,8	2 388,8											Пшеница и меслин, тонн	
	ТМД елдері	2 481,5	469,0	15 375,0	3 848,4	23 865,7	3 148,6	1 215,6	679,9	11 327,0	2 313,9											Страны СНГ	
	Беларусь			1,2	3,0			0,8	0,8	88,4	37,1											Беларусь	
	Ресей	2 481,5	469,0	15 373,8	3 845,4	23 865,7	3 148,6	1 214,8	679,1	11 238,7	2 276,8											Россия	
	Әлемнің басқа елдері	26,6	50,2	24,7	32,2	81,6	29,9	74,5	31,5	88,8	74,9											Остальные страны мира	
	Мажарстан																					Венгрия	
	Германия	10,4	19,6					0,2	0,0	0,1												Германия	
	Грекия																					Греция	
	Израиль			20,0	24,1	10,0	8,3															Израиль	
	Италия	0,4	2,5			1,3	0,5	11,0	7,5	87,3	71,9											Италия	
	Канада	10,3	23,4	0,4	3,7		1,3															Канада	
	Литва					70,0	16,0															Литва	
	Мексика	0,2	1,1																			Мексика	
	Нидерланд																					Нидерланды	
	Біріккен Корольдік																					Соединенное Королевство	
	АҚШ						0,2	63,0	19,9													США	
	Түркия	5,4	3,6	4,1	1,4																	Түркия	
	Финляндия							0,1	0,6	0,1	0,5											Финляндия	
	Франция			0,2	2,3		0,5															Франция	
	Чех Республикасы			0,1	0,7	0,2	2,3	0,3	2,0	0,2	1,6											Чешская Республика	
1003	Швейцария																					Швейцария	
	Арпа, тонна	13 619,8	4 586,2	62 568,9	28 487,4	37 916,7	14 241,1	25 466,6	10 692,6	15 923,1	3 904,2											Ячмень, тонн	
	ТМД елдері	5 737,6	1 125,5	16 156,3	5 932,1	31 417,4	11 261,7	16 102,8	6 001,6	15 870,3	3 806,2											Страны СНГ	
	Беларусь																					Беларусь	
	Ресей	5 737,6	1 125,5	16 156,3	5 932,1	31 417,4	11 261,7	16 093,8	5 985,8	15 865,3	3 801,9											Россия	
	Украина																					Украина	
Әлемнің басқа елдері	7 882,2	3 460,7	46 412,6	22 555,3	6 499,3	2 979,4	9 363,8	4 691,0	52,8	98,0											Остальные страны мира		

Жалғасы	Товардың атауы, өлшем бірлігі, жөнелтуші елі	2010				2011				2012				2013				2014		Наименование товара, единицы измерения, страны отправления
		көлемі		мың АҚШ доллары	мың АҚШ доллары	көлемі		мың АҚШ доллары	мың АҚШ доллары	көлемі		мың АҚШ доллары	мың АҚШ доллары	көлемі		мың АҚШ доллары	мың АҚШ доллары			
		количество	тыс. долларов США	тыс. долларов США	количество	тыс. долларов США	количество	тыс. долларов США	количество	тыс. долларов США	количество	тыс. долларов США	количество	тыс. долларов США	количество	тыс. долларов США				
1006	Германия	0,1	0,1							0,2	0,1	0,3	0,4	10,2	28,6	Германия				
	Дания	3 146,1	1 341,7	18 861,8	9 445,8	1 421,3	6 165,1	3 043,5	Дания											
	Италия			0,0	0,0	0,1			Италия											
	Нидерланд					0,1			Нидерланды											
	Польша					12,1			Польша											
	Румыния			120,0	90,1				Румыния											
	Сербия	2 187,5	997,6	0,1	1,0	48,7	20,0	23,2	Сербия											
	Біріккен Корольдік	0,6	0,5			0,8	0,1	1,0	Соединенное Королевство											
	Түркия								Түркия											
	Финляндия			6 084,9	2 939,7				Финляндия											
	Франция	18,0	23,5	20,0	29,2	1 484,2	40,0	49,3	Франция											
	Чех Республикасы					12,0			Чешская Республика											
	Швеция	2 530,0	1 097,1	21 325,9	10 049,5				Швеция											
	Күріш, тонна	28 936,6	16 811,3	15 277,3	11 893,7	15 667,4	17 334,5	12 737,5	Рис, тонн											
	ТМД елдері	20 576,1	13 397,2	12 509,3	10 162,3	14 822,5	16 636,5	12 087,4	Страны СНГ											
	Беларусь			125,0	87,5				Беларусь											
	Қырғызстан								Қырғызстан											
	Ресей	20 514,1	13 372,4	12 379,0	10 072,9	14 449,4	15 254,4	11 379,8	Россия											
	Тәжікстан	61,9	24,8	5,3	1,9	262,2	812,0	348,8	1 083,5	Таджикистан										
	Түркменстан						204,0	142,8	Түркмения											
	Украина						131,7	79,2	Украина											
	Әлемнің басқа елдері	8 360,6	3 414,1	2 768,0	1 731,4	844,9	698,1	650,1	1 632,8	Остальные страны мира										
	Ауғанстан	188,0	132,1				29,4	23,5	Афганистан											
Вьетнам	627,5	367,3						Вьетнам												
Германия	2,1	1,6	7,6	18,0	31,1	6,7	23,7	6,8	Германия											
Грекия					0,3	0,1	0,7	0,0	Греция											
Дания								0,1	Дания											
Египет	0,3	1,1							Египет											
Үндістан	3,7	9,5	1,2	1,0	230,3	161,9	155,7	1 291,3	Индия											
Индонезия						0,0	0,2		Индонезия											
Иран	16,4	2,9	59,7	41,7	20,2	192,0	153,7	15,1	Иран											
Испания	0,2	0,7			0,7			0,1	Испания											
Италия	7,3	19,3	6,6	19,5	27,4	7,4	24,0	11,3	Италия											
Канада	0,8	0,6							Канада											
Катар	0,3	0,2						1,5	Катар											
Қытай	6 970,5	2 393,9	2 473,9	1 493,7	409,4	1,7	4,2	0,9	Китай											
Латвия					34,2				Латвия											

Продолжение

Жалғасы	Товардың атауы, өлшем бірлігі, жөнелтуші елі	2010		2011		2012		2013		2014		Наименование товара, единицы измерения, страны отправления
		көлемі	мың АҚШ доллары	көлемі	мың АҚШ доллары	көлемі	мың АҚШ доллары	көлемі	мың АҚШ доллары	көлемі	мың АҚШ доллары	
		количество	Тыс. долларов США	количество	Тыс. долларов США	количество	Тыс. долларов США	количество	Тыс. долларов США	количество	Тыс. долларов США	
1101	БАӘ											ОАЭ
	Пәкістан	398,8	250,0	64,7	37,8	46,3	30,6	86,1	63,4	182,7	142,2	Пакистан
	Польша							0,5	1,6	0,2	0,4	Польша
	Корея Республикасы	3,8	4,2					1,2	0,3			Республика Корея
	Біріккен Корольдік							0,1	0,8	0,0	0,5	Соединенное Королевство
	АҚШ	2,6	8,2	0,2	0,3	0,4	0,3	0,5	1,1			США
	Таиланд	106,2	164,6	120,0	41,9	0,8	0,3	183,9	146,8			Таиланд
	Түркия	8,7	17,5	34,2	77,4	32,9	60,1	25,5	45,6	22,7	52,4	Турция
	Уругвай	23,1	38,7									Уругвай
	Франция	0,0	0,1					0,7	3,6			Франция
	Жапония	0,1	1,5							0,0	0,0	Япония
	Бидай немесе қара бидай ұны, тонна	845,8	347,5	7 269,0	2 963,3	2 447,6	1 147,2	1 544,9	928,3	2 533,0	1 263,0	Мука пшеничная или пшенично-ржаная, тонн
	ТМД елдері	718,7	252,0	7 148,5	2 851,2	2 397,8	1 069,3	1 466,2	826,1	2 456,1	1 182,7	Страны СНГ
	Ресей	718,7	252,0	7 012,8	2 800,3	2 397,8	1 069,3	1 255,7	712,1	2 184,2	1 076,8	Россия
	Түркменстан							210,5	114,0	271,9	105,9	Туркмения
	Украина			135,7	50,9							Украина
	Әлемнің басқа елдері	127,1	95,5	120,5	112,2	49,8	77,9	78,7	102,2	76,9	80,4	Остальные страны мира
	Германия	12,9	16,8	16,8	18,6	17,9	18,2	10,0	12,7	7,5	8,8	Германия
	Дания							0,0	0,0	0,0	0,0	Дания
	Үндістан									1,0	0,6	Индия
	Испания			45,4	33,7							Испания
	Италия	12,8	15,6	32,2	40,9	12,8	22,0	24,4	43,4	23,0	30,1	Италия
	Катар									0,2	0,1	Катар
	Қытай	40,0	12,7									Китай
	Литва									0,6	0,7	Литва
	БАӘ									0,3	0,2	ОАЭ
	Польша	10,1	10,5									Польша
	Корея Республикасы	3,6	0,9	1,5	1,0	12,6	4,4	23,7	9,7	27,6	18,4	Республика Корея
	Біріккен Корольдік									0,1	1,0	Соединенное Королевство
	АҚШ			4,6	7,5							США
	Түркия	47,0	37,8	20,0	10,5	1,0	5,3	10,0	13,8	1,6	3,0	Турция
	Финляндия	0,7	0,6									Финляндия
	Франция					5,5	28,0	10,6	22,6	15,0	17,3	Франция
	Жапония	0,0	0,4									Япония

Жалғасы		Тауардың атауы, өлшем бірлігі, жөнелтуші елі		2010		2011		2012		2013		2014		Наименование товара, единицы измерения, страны отправления		
КО СЭҚТН коды Код ТНВЭД ТС	количество	мың АҚШ доллары США	көлемі	мың АҚШ доллары США	көлемі	мың АҚШ доллары США	көлемі	мың АҚШ доллары США	көлемі	мың АҚШ доллары США	көлемі	мың АҚШ доллары США	көлемі	Тыс. долларов США		
																количество
2505		28 447,4	1 532,6	21 534,5	4 440,5	26 645,5	2 915,5	33 419,0	4 152,9	44 073,7	2 843,7	26, тонн			Пески природные всех	
	26 935,5	802,4	18 942,0	3 269,9	23 863,7	1 093,2	31 246,8	2 023,9	41 815,2	1 029,5	Страны СНГ			видов, окрашенные или		
						0,4						Азербайджан			неокрашенные, кроме	
				1,1	1,0							Кыргызстан			металлоносных песков группы	
	26 935,5	802,4	18 940,9	3 268,9	23 863,7	1 092,8	31 113,7	2 000,3	41 715,0	1 014,7	Россия			26, тонн		
												Узбекистан				
												Украина				
	1 512,0	730,1	2 592,5	1 170,7	2 781,8	1 822,3	2 172,2	2 129,0	2 258,5	1 814,2	Остальные страны мира					
	95,0	67,1	145,5	106,9	248,6	160,1	373,6	333,2	809,2	731,1	Австралия					
			0,0	0,0	26,2	25,7	2,0	1,9			Австрия					
					12,6	25,9	13,7	33,6			Бельгия					
	0,0	0,0									Болгария					
				2,3	4,0						Венгрия					
	502,1	176,3	211,2	236,6	71,7	89,0	168,4	207,3	98,9	93,6	Германия					
				0,0	0,0			1,2	2,1		Дания					
	94,0	35,3	42,0	12,0	40,0	11,8	100,0	108,7	140,0	104,4	Индия					
	130,8	9,2	1 062,5	74,4	732,1	51,2	532,8	37,3	309,1	21,6	Иран					
			0,2	0,5							Ирландия					
	4,1	1,0	17,4	9,1	4,4	3,6	3,0	3,1	7,6	4,7	Испания					
	70,3	49,4	51,7	41,1	37,7	32,7	32,4	32,2	34,6	31,0	Италия					
			0,0	0,2			1,8	12,3			Канада					
	393,4	190,4	204,7	43,4	635,1	455,4	483,2	759,6	370,6	448,1	Китай					
	5,0	2,1			1,8	4,6					Латвия					
	4,1	1,8	6,0	0,8	10,1	1,0	14,0	4,4			Литва					
	12,8	50,1	502,5	237,3	256,0	346,4	219,6	344,5	298,5	208,6	Нидерланды					
0,1	24,7									Норвегия						
40,0	20,5	55,8	36,7			2,0	5,0	26,3	20,8	ОАЭ						
		2,0	0,3							Оман						
43,2	10,4	0,6	1,7	457,9	271,0	95,3	64,7	48,0	38,0	Польша						
		0,6	0,9							Португалия						
		3,8	6,4							Пуэрто-Рико						
		5,3	4,3							Пуэрто-Рико						
										Корея Республикасы						
	15,8	9,8			103,0	225,1	6,0	0,5	3,4	Республика Корея						
							16,6	38,9		Саудовская Аравия						
										Словения						

Жалғасы	Товардың атауы, өлшем бірлігі, жөнелтуші елі	2010		2011		2012		2013		2014		Продолжение
		көлемі	мың АҚШ доллары	көлемі	мың АҚШ доллары	көлемі	мың АҚШ доллары	көлемі	мың АҚШ доллары	көлемі	мың АҚШ доллары	
		количество	Тыс. долларов США	количество	Тыс. долларов США	количество	Тыс. долларов США	количество	Тыс. долларов США	количество	Тыс. долларов США	
2510	Біріккен Корольдік	29,8	20,2	13,5	6,7	1,7	5,2	22,1	26,3	0,2	2,0	Соединенное Королевство
	АҚШ	58,0	42,9	45,2	242,9	50,9	37,9	52,8	52,3	70,5	66,8	США
	Түркия	11,7	14,7	214,8	94,5	65,8	43,2	24,4	41,1	36,8	26,5	Түрция
	Финляндия					21,0	21,2					Финляндия
	Франция	1,2	2,5	0,1	4,3	1,4	5,9	0,1	0,5	0,1	1,0	Франция
	Чех Республикасы	0,5	1,7	0,3	3,0	0,4	2,1	0,1	0,5			Чешская Республика
	Швейцария			0,3	0,3			0,0	0,4	0,0	0,4	Швейцария
	Швеция			4,4	2,1	2,3	1,1			1,5	12,2	Швеция
	Эстония					0,7	0,1					Эстония
	Оңтүстік Африка					0,4	2,1					Южная Африка
	Табиғи кальций фосфаты, табиғи алюминий кальций											Фосфаты кальция природные, фосфаты алюминиево-
	фосфаты және фосфат боры, тонна	65,0	35,9	23,3	15,5	175,4	125,7	84,0	51,5	91,6	51,7	кальциевые природные и мел фосфатный, тонн
2520	ТМД елдері			0,5	0,9	48,2	46,6			0,2	0,6	Страны СНГ
	Ресей			0,5	0,9	48,2	46,6			0,2	0,6	Россия
	Әлемнің басқа елдері	65,0	35,9	22,8	14,6	127,2	79,1	84,0	51,5	91,4	51,1	Остальные страны мира
	Германия	65,0	35,9	22,8	14,6	127,2	79,0	84,0	51,5	91,2	50,6	Германия
	Италия						0,1					Италия
	Түркия							0,0	0,0			Турция
	Франция									0,2	0,5	Франция
	Ғаныш; ангидрит; боялмаған немесе боялған, құрамында шағын мөлшерде											Гипс; ангидрит; гипсовые вяжущие (представляющие собой кальцинированный гипс или сульфат
	жеделдеткіштерді немесе алмастырыштар бар											кальция), окрашенные или неокрашенные, содержащие или не
	немесе жоқ тұтқыр ғаныш (кальцийленген ғанышты немесе кальций сульфатын білдіретін), тонна	45 064,2	7 271,7	43 002,2	5 799,6	47 946,5	6 148,2	43 711,0	6 855,7	44 736,4	5 787,5	содержащие небольшие количества ускорителей или замедлителей, тонн
	ТМД елдері	29 940,1	3 039,0	37 255,7	3 923,1	42 705,9	5 102,6	42 415,1	5 717,3	43 728,3	4 913,5	Страны СНГ
	Әзербайжан	67,7	6,1									Азербайджан
	Қырғызстан							63,9	4,5	100,0	14,0	Кыргызстан
2520	Молдова					63,8	17,9					Молдова
	Ресей	10 151,8	2 026,2	10 900,0	2 288,8	24 542,4	3 491,0	19 007,0	3 736,6	18 516,1	3 196,7	Россия
	Өзбекстан	17 176,7	568,4	24 378,5	1 308,5	16 291,1	1 286,0	22 996,2	1 917,2	25 112,2	1 702,8	Узбекистан
	Украина	2 543,8	438,3	1 977,2	325,8	1 808,6	307,7	348,0	59,0			Украина
	Әлемнің басқа елдері	15 124,2	4 232,7	5 746,5	1 876,5	5 240,6	1 045,6	1 295,8	1 138,4	1 008,1	874,0	Остальные страны мира

Жалғасы		Товардың атауы, өлшем бірлігі, жөнелтуші елі		2010		2011		2012		2013		2014		Наименование товара, единицы измерения, страны отправления	
КО СЭҚТН коды Код ТНВЭД ТС			көлемі	мың АҚШ доллары	көлемі	мың АҚШ доллары	көлемі	мың АҚШ доллары	көлемі	мың АҚШ доллары	көлемі	мың АҚШ доллары	көлемі	мың АҚШ доллары	
			Тыс. долларов США	Тыс. долларов США	Тыс. долларов США	Тыс. долларов США	Тыс. долларов США	Тыс. долларов США	Тыс. долларов США	Тыс. долларов США	Тыс. долларов США	Тыс. долларов США			
			количество	количество	количество	количество	количество	количество	количество	количество	количество	количество			
2522	Австрия	13,5	25,5												Австрия
	Бельгия				0,6	2,6					0,2	0,3	5,0	20,0	Бельгия
	Болгария							0,2	0,1						Болгария
	Мажарстан	25,9	39,5					90,0	63,5						Венгрия
	Германия	87,1	56,0		110,8	62,5		157,6	85,1		128,2	136,9	161,3	142,8	Германия
	Үндістан	8,0	1,3		8,0	4,3									Индия
	Иран	919,0	116,1		202,4	91,5		3 034,2	167,7		95,8	8,3	248,1	18,1	Иран
	Италия	50,0	9,8		3,8	17,6		4,0	13,2		3,8	4,8	22,4	261,9	Италия
	Қытай	9 643,8	2 185,8		3 618,4	873,7		1 242,3	284,8		149,4	69,3	126,2	99,2	Қытай
	Литва	0,4	1,5		0,0	0,2					0,2	0,1	0,1	0,8	Литва
	Нидерланд										9,1	338,1			Нидерланды
	БАӘ	3,7	4,8					25,8	22,5						ОАЭ
	Польша	943,8	696,5		102,7	33,6		6,3	3,1		99,6	37,3	67,8	35,3	Польша
	Португалия	36,3	60,6												Португалия
	Корея Республикасы	186,5	189,0		195,6	336,3		93,6	137,5		161,3	272,2	141,8	202,5	Республика Корея
	Словения	6,9	9,6		8,4	13,0		15,7	24,9		12,8	22,8	13,2	19,6	Словения
	Біріккен Корольдік	0,0	0,0		0,1	0,6									Соединенное Королевство
	АҚШ	48,6	37,6		16,0	119,4		6,3	11,2		0,1	1,4	0,0	3,9	США
	Тайвань (Қытай)										0,0	0,1			Тайвань (Китай)
	Түркия	3 145,2	781,7		1 458,5	294,0		557,2	205,7		627,0	215,7	194,3	27,7	Түркия
	Франция	1,0	2,3												Франция
	Чех Республикасы	4,5	15,0		4,8	17,1		7,4	26,3		7,5	26,2	27,6	41,4	Чешская Республика
	Эстония				16,4	10,1									Эстония
	Жапония										0,9	4,9	0,2	0,9	Япония
	2522	2825 тауар позициясында көрсетілген оксид және кальций гидроксидінен басқа, сәндірілмеген, сәндірілген және гидравликалық әк, тонна	91 766,9	7 119,4	96 503,4	7 907,3	111 134,1	8 805,0	98 046,8	8 450,6	108 306,0	10 671,6	9 760,1	9 760,1	9 760,1
ТМД елдері		86 506,3	6 331,2	92 746,9	7 065,5	110 121,4	8 431,7	97 492,0	8 043,5	106 392,2	10 671,6	9 760,1	9 760,1	9 760,1	Страны СНГ
Беларусь		856,8	143,1	615,7	101,6	168,5	26,9								Беларусь
Ресей		6 852,0	1 345,8	7 992,3	1 457,9	6 069,9	870,4	3 641,2	592,0	8 843,9	1 511,2	1 511,2	1 511,2	1 511,2	Россия
Өзбекстан		78 777,3	4 803,1	84 135,8	5 498,7	103 883,0	7 534,4	93 850,8	7 451,4	97 548,3	8 248,9	8 248,9	8 248,9	8 248,9	Узбекистан
Украина		20,1	39,3	3,1	7,2										Украина
Әлемнің басқа елдері		5 260,7	788,2	3 756,5	841,8	1 012,7	373,3	554,8	407,1	1 913,8	911,5	911,5	911,5	911,5	Остальные страны мира
Австралия								0,0	0,2	0,0	0,3	0,3	0,3	0,3	Австралия
Германия									4,2	19,7					Германия

Жалғасы		Тауардың атауы, өлшем бірлігі, жөнелтуші елі		2010		2011		2012		2013		2014		Наименование товара, единицы измерения, страны отправления	
КО СЭКТН коды Код ТНВЭД ТС		көлемі	мың АҚШ доллары	көлемі	мың АҚШ доллары	көлемі	мың АҚШ доллары	көлемі	мың АҚШ доллары	көлемі	мың АҚШ доллары	көлемі	мың АҚШ доллары	тыс. долларов США	
		количество	Тыс. долларов США	количество	Тыс. долларов США	количество	Тыс. долларов США	количество	Тыс. долларов США	количество	Тыс. долларов США	количество	Тыс. долларов США		
2523	Иран			10,0	3,6							688,8	76,8	Иран	
	Италия					0,1	1,1							Италия	
	Канада											3,0	5,9	Канада	
	Қытай	4 911,7	735,2	3 474,0	665,9			627,0	162,5			61,0	39,7	Қытай	
	Нидерланд	19,0	7,2	157,0	110,7			333,0	174,0			750,0	562,9	Нидерланды	
	Польша	59,0	8,7	110,1	49,8							61,0	10,7	Польша	
	Корея Республикасы													Республика Корея	
	Словакия	260,0	30,1											Словакия	
	Біріккен Корольдік	4,0	1,8	1,0	0,6			3,0	5,1			350,0	215,2	Соединенное Королевство	
	АҚШ										0,0	0,2		США	
	Таиланд	0,0	0,0											Таиланд	
	Түркия			4,3	11,2			9,6	5,2					Түркия	
	Чех Республикасы							40,0	25,4					Чешская Республика	
	Боялмаған немесе боялған, дайын немесе клинкер нысанындағы портландцемент, балшықты- топырақты цемент, қож цемент, суперсульфатты цемент және ұқсас													Портландцемент, цемент глиноземистый, цемент шлаковый, цемент суперсульфатный и аналогичные гидравлические цементы, неокрашенные или окрашенные, готовые или в форме клинкеров, тонн	
	гидравликалық цементтер, тонна	1 263 156,5	120 648,6	1 034 926,5	112 112,9	1 223 355,5	123 416,0	1 803 038,1	183 636,4	1 249 269,9	106 922,0				
	ТМД елдері	1 219 949,3	111 998,6	971 990,0	103 653,5	1 068 109,9	109 457,4	1 467 140,7	156 877,2	999 562,6	87 529,6			Страны СНГ	
	Әзербайжан			1,5	0,3									Азербайджан	
	Беларусь										402,0	82,9		Беларусь	
	Қырғызстан	60,0	6,4			191,1	15,4							Кыргызстан	
	Ресей	822 433,7	89 808,9	575 062,7	77 164,3	753 283,3	86 723,5	1 154 954,3	134 396,1	964 217,6	84 998,1			Россия	
	Түркменстан			602,6	70,8									Туркмениия	
	Өзбекстан	397 455,6	22 183,3	396 323,2	26 418,1	314 635,5	22 718,5	312 185,9	22 478,9	34 943,0	2 448,6			Узбекистан	
	Украина			0,1	0,0			0,5	2,2					Украина	
	Әлемнің басқа елдері	43 207,2	8 650,0	62 936,5	8 459,4	155 245,6	13 958,6	335 897,4	26 759,3	249 707,4	19 392,4			Остальные страны мира	
	Австралия	2,3	1,3	0,8	1,3			1,4	12,2					Австралия	
Австрия					0,5	0,2							Австрия		
Бельгия							23,5	32,3	30,5	57,6			Бельгия		
Мажарстан	2,0	6,3	2,0	13,0									Венгрия		
Германия	221,9	102,4	351,3	283,2	1 367,2	693,0	2 751,2	1 915,5	2 738,1	2 064,2			Германия		
Грузия					316,2	30,0							Грузия		
Дания							198,0	62,6	66,0	21,6			Дания		

Жалғасы		Тауардың атауы, өлшем бірлігі, жөнелтуші елі		2010		2011		2012		2013		2014		Наименование товара, единицы измерения, страны отправления	
КО СЭКТН коды Код ТНВЭД ТС	көлемі			мың АҚШ доллары	мың АҚШ доллары	көлемі	мың АҚШ доллары	көлемі	мың АҚШ доллары	көлемі	мың АҚШ доллары	көлемі	мың АҚШ доллары		
2524	Үндістан		14,0	23,3											Индия
	Индонезия			0,0	0,1									Индонезия	
	Иран	11 980,6	1 454,9	45 855,6	3 797,4	142 967,9	10 083,6	324 701,9	21 933,5	241 151,8	15 468,5			Иран	
	Испания			0,1	0,5				0,9	0,6	0,9	0,7		Испания	
	Италия	0,3	2,1	0,9	2,7	9,6	14,6				2,8	3,8		Италия	
	Қытай	29 373,4	6 543,5	16 054,2	4 003,3	10 427,4	3 011,7	7 329,4	2 502,0	4 310,6	1 514,7			Қытай	
	Латвия							0,1	0,1					Латвия	
	Литва	2,8	2,0	0,1	0,2				0,0	0,0	0,0	0,0		Литва	
	Малайзия										0,0	0,8		Малайзия	
	Нидерланд										0,1	1,0		Нидерланды	
	БАӘ	159,1	6,8								1 301,2	77,5		ОАЭ	
	Польша	3,0	1,6	44,1	26,1			13,2	8,9					Польша	
	Корея Республикасы			20,0	12,3	18,6	13,3	7,1	18,1	16,4	17,2			Республика Корея	
	Словакия							0,0	0,0					Словакия	
	Біріккен Корольдік			11,4	16,0		0,4	10,2	5,8					Соединенное Королевство	
	АҚШ	0,5	7,4	1,3	44,3	5,8	28,4	5,0	7,9	22,5	83,6			США	
	Түркия	1 308,6	344,1	530,7	171,7	68,3	21,6	777,1	173,5	1,5	1,7			Түрция	
	Франция	134,4	134,6	48,9	61,7	44,1	55,6	78,4	86,0	58,9	69,0			Франция	
	Чех Республикасы	8,4	1,7			20,0	6,2			6,0	10,5			Чешская Республика	
	Швеция	10,0	41,5											Швеция	
	Эстония			1,1	1,5									Эстония	
	Оңтүстік Африка			0,1	0,9									Южная Африка	
	Асбест, тонна	121,8	43,3	27,0	81,7	23,1	17,0	34,5	40,7	128,3	52,1			Асбест, тонн	
	ТМД елдері	121,8	43,2		0,7	5,0	10,6	33,3	39,9	11,2	20,7			Страны СНГ	
	Қырғызстан									0,0	0,0			Қырғызстан	
Ресей	121,8	43,2		0,7	5,0	10,6	33,3	39,9	11,2	20,7			Россия		
Әлемнің басқа елдері	0,1	0,2	27,0	81,0	18,1	6,4	1,2	0,8	117,0	31,4			Остальные страны мира		
Испания						0,2							Испания		
Қытай	0,1	0,2	27,0	81,0	18,1	6,0	1,2	0,8	117,0	31,3			Китай		
Тайвань (Қытай)						0,2			0,0	0,1			Тайвань (Китай)		
Құйырылған пиритті қоса алғанда, темір кендері мен қойыртпалары, тонна	545 721,7	49 430,7	101 324,4	20 692,6	24 183,3	3 616,6	0,0	0,9	8,7	9,4			Руды и концентраты железные, включая обожженный пирит, тонн		
2601	ТМД елдері	545 721,7	49 430,7	101 324,4	20 692,6	24 183,3	3 616,6			8,7			Страны СНГ		
	Қырғызстан	0,5	0,1										Қырғызстан		
	Ресей	515 600,4	46 772,5	101 324,4	20 692,6	24 183,3	3 616,6			8,7			Россия		
	Украина	30 120,9	2 658,1										Украина		

Продолжение

Жалғасы												Продолжение
КО СЭКТН коды Код ТНВЭД ТС	Тауардың атауы, өлшем бірлігі, жөнелтуші елі	2010		2011		2012		2013		2014		Наименование товара, единицы измерения, страны отправления
		көлемі	мың АҚШ доллары	көлемі	мың АҚШ доллары	көлемі	мың АҚШ доллары	көлемі	мың АҚШ доллары	көлемі	мың АҚШ доллары	
2602	Әлемнің басқа елдері Нидерланд Құрғақ өнімге қайта есептегенде құрамында салмағы 20 %-дан немесе одан да көп марганец бар темір марганец кенін және қойыртпаларын қоса алғанда, марганец кендері мен қойыртпалары, тонна ТМД елдері Ресей Әлемнің басқа елдері Үндістан Қытай АҚШ											Остальные страны мира Нидерланды Руды и концентраты марганцевые, включая железистые марганцевые руды и концентраты с содержанием марганца 20 мас.% или более в пересчете на сухой продукт, тонн Страны СНГ Россия Остальные страны мира Индия Китай США
		53,7	26,9	13,0	26,8	15,3	32,9	7 751,5	1 771,5	1 712,5	416,0	
		6,0	11,6	13,0	26,8	15,3	32,9	7 711,5	1 737,3	1 672,9	390,5	
		6,0	11,6	13,0	26,8	15,3	32,9	7 711,5	1 737,3	1 672,9	390,5	
		47,7	15,3					40,0	34,2	39,6	25,5	
		2,9	5,1					40,0	34,2	39,6	25,5	
		44,0	7,0									
		0,8	3,2									
2608	Мырыш кендері мен қойыртпалары, тонна ТМД елдері Беларусь Ресей Тәжікстан Әлемнің басқа елдері Германия Грузия Канада Мексика Перу Біріккен Корольдік Хром кендері мен қойыртпалары, тонна ТМД елдері Ресей Әлемнің басқа елдері Италия Нидерланд АҚШ Финляндия	10 161,3	11 619,5	5 596,3	4 361,0	27 095,0	8 018,2	67 421,2	22 513,6	104 660,4	65 283,7	Руды и концентраты цинковые, тонн Страны СНГ Беларусь Россия Таджикистан Остальные страны мира Германия Грузия Канада Мексика Перу Соединенное Королевство Руды и концентраты хромовые, тонн Страны СНГ Россия Остальные страны мира Италия Нидерланды США Финляндия
		10 161,2	11 617,3	5 596,3	4 361,0	26 553,8	7 947,3	62 873,5	20 905,6	104 660,4	65 283,4	
		10 161,2	11 617,3	5 596,3	4 361,0	6 371,9	3 333,1	4 797,9	2 940,5	8 934,3	5 861,0	
						20 181,9	4 614,2	10 370,3	4 501,2	95 726,1	59 422,4	
		0,1	2,2			541,2	70,9	47 705,3	13 463,8	95 726,1	59 422,4	
								4 547,7	1 608,0	0,0	0,3	
								11,0				
						0,3	3,4					
								2 508,5	682,3	0,0	0,3	
						540,9	56,5	2 039,2	925,7			
2610	Біріккен Корольдік Хром кендері мен қойыртпалары, тонна ТМД елдері Ресей Әлемнің басқа елдері Италия Нидерланд АҚШ Финляндия	0,1	2,2									Соединенное Королевство Руды и концентраты хромовые, тонн Страны СНГ Россия Остальные страны мира Италия Нидерланды США Финляндия
		47,6	50,0	92,8	104,8	52,4	55,5	28,2	31,5	13,0	14,2	
		6,0	9,1	16,0	26,6	14,0	19,5	9,0	13,0	13,0	14,2	
		6,0	9,1	16,0	26,6	14,0	19,5	9,0	13,0	13,0	14,2	
		41,6	40,9	76,8	78,2	38,4	36,0	19,2	18,5			
							0,6					
		39,6	37,8	76,8	78,2	38,4	35,4	19,2	18,0			
								0,0	0,6			
		2,0	3,0									

Жалғасы		Товардың атауы, өлшем бірлігі, жөнелтуші елі	2010				2011				2012				2013				2014				Наименование товара, единицы измерения, страны отправления		
			көлемі		мың АҚШ доллары	көлемі	мың АҚШ доллары	көлемі	мың АҚШ доллары	көлемі	мың АҚШ доллары	көлемі	мың АҚШ доллары	көлемі	мың АҚШ доллары	көлемі	мың АҚШ доллары	көлемі	тыс. долларов США	көлемі	тыс. долларов США				
			количество	Тыс. долларов США	Тыс. долларов США		количество		Тыс. долларов США		Тыс. долларов США		количество		Тыс. долларов США		Тыс. долларов США		количество		Тыс. долларов США	Тыс. долларов США		количество	Тыс. долларов США
2701	Таскөмір, таскөмірден алынған кесекшелер, шекемтас және қатты отынның ұқсас түрлері, тонна	ТМД елдері	258 686,1	25 227,6	222 375,4	29 434,2	206 559,0	27 842,8	235 913,8	26 909,4	161 610,5	20 204,0	20 204,0	235 913,8	26 909,4	161 610,5	20 204,0	20 204,0	235 913,8	26 909,4	161 610,5	20 204,0	20 204,0	из каменного угля, тонн	
		Қырғызстан	211,0	42,2	407,0	13,5	715,0	21,7	877,3	32,3	2 105,1	124,2	124,2	877,3	32,3	2 105,1	124,2	124,2	877,3	32,3	2 105,1	124,2	124,2	Страны СНГ	
		Ресей	258 345,0	25 063,9	221 395,9	29 194,8	205 605,3	27 595,6	234 750,8	26 521,6	159 442,4	19 998,9	19 998,9	234 750,8	26 521,6	159 442,4	19 998,9	19 998,9	234 750,8	26 521,6	159 442,4	19 998,9	19 998,9	Россия	
		Украина			480,0	83,0																		Украина	
		Әлемнің басқа елдері	130,1	121,6	92,5	142,8	238,7	225,5	285,7	355,6	63,0	80,9	80,9	285,7	355,6	63,0	80,9	80,9	285,7	355,6	63,0	80,9	80,9	Остальные страны мира	
		Германия	2,9	2,4	0,0	1,4	72,1	28,1	0,0	0,5														Германия	
		Грузия	60,0	7,0																				Грузия	
		Иордания					0,2	0,2																Иордания	
		Италия	31,5	55,9	33,6	57,5	13,2	28,8	0,2	0,6	4,5	7,2	7,2	0,6	4,5	7,2	0,6	4,5	7,2	0,6	4,5	7,2	7,2	7,2	Италия
		Қытай	19,0	14,3	21,0	15,6	108,3	83,4	130,3	103,9	42,7	32,9	32,9	103,9	42,7	32,9	103,9	42,7	32,9	103,9	42,7	32,9	32,9	32,9	Китай
2709	Шикі мұнай және битуминозды жыныстардан алынған шикі мұнай өнімдері, тонна	Литва	0,4	0,8																				Литва	
		Нидерланд	0,1	0,2			0,9	1,8																Нидерланды	
		Польша	5,1	5,1																				Польша	
		Сауд Аравиясы	4,0	10,4																				Саудовская Аравия	
		Біріккен Корольдік	6,4	24,0	20,4	25,0	29,8	40,8	2,0	0,3														Соединенное Королевство	
		АҚШ			11,5	39,4		4,8	8,5	12,0	0,0	4,6	4,6											США	
		Түркия	0,7	1,6	1,6	2,9	0,8	1,1	0,5	0,7	0,3	0,7	0,7											Турция	
		Финляндия			4,4	1,0																		Финляндия	
		Шикі мұнай және битуминозды жыныстардан алынған шикі мұнай өнімдері, тонна	8 483 490,4	2 402 158,0	6 579 495,6	2 502 419,0	5 967 297,3	2 259 544,4	7 498 235,8	2 841 319,3	486 560,1	188 048,2	188 048,2	7 498 235,8	2 841 319,3	486 560,1	188 048,2	188 048,2	7 498 235,8	2 841 319,3	486 560,1	188 048,2	188 048,2	тонн	
		ТМД елдері	8 483 490,4	2 402 157,6	6 579 495,6	2 502 417,6	5 967 297,3	2 259 544,4	7 498 235,8	2 841 319,3	486 560,1	188 048,2	188 048,2	7 498 235,8	2 841 319,3	486 560,1	188 048,2	188 048,2	7 498 235,8	2 841 319,3	486 560,1	188 048,2	188 048,2	Страны СНГ	
Ресей	8 483 490,4	2 402 157,6	6 579 495,6	2 502 417,6	5 967 297,3	2 259 544,4	7 498 235,8	2 841 319,3	486 385,8	187 879,4	187 879,4	7 498 235,8	2 841 319,3	486 385,8	187 879,4	187 879,4	7 498 235,8	2 841 319,3	486 385,8	187 879,4	187 879,4	Россия			
27090001000, 27090001001, 27090001009	Табиги газ конденсаты, тонна	Өзбекстан						0,0	0,0															Узбекистан	
		Украина																						Украина	
		Әлемнің басқа елдері	0,0	0,4	0,0	1,4																		Остальные страны мира	
		Канада			0,0	1,4																		Канада	
		Нидерланд	0,0	0,4																				Нидерланды	
		Газовый конденсат природный, тонн			2 497,1	1 304,7	122 954,9	57 789,9	236 001,4	115 825,7	218 119,4	93 036,0	93 036,0	236 001,4	115 825,7	218 119,4	93 036,0	93 036,0	236 001,4	115 825,7	218 119,4	93 036,0	93 036,0	Газовый конденсат природный, тонн	
		ТМД елдері	2 497,1	1 304,7	122 954,9	122 954,9	57 789,9	57 789,9	236 001,4	115 825,7	218 119,4	93 036,0	93 036,0	236 001,4	115 825,7	218 119,4	93 036,0	93 036,0	236 001,4	115 825,7	218 119,4	93 036,0	93 036,0	Страны СНГ	
		Ресей	2 497,1	1 304,7	122 954,9	122 954,9	57 789,9	57 789,9	236 001,4	115 825,7	217 945,0	92 867,1	92 867,1	236 001,4	115 825,7	217 945,0	92 867,1	92 867,1	236 001,4	115 825,7	217 945,0	92 867,1	92 867,1	Россия	

Жалғасы		Тауардың атауы, өлшем бірлігі, жөнелтуші елі		2010		2011		2012		2013		2014		Продолжение		
КО СЭКТН коды Код ТНВЭД ТС		Украина		2010		2011		2012		2013		2014		Наименование товара, единицы измерения, страны отправления		
		көлемі	мың АҚШ доллары	Тыс. долларов США	көлемі	мың АҚШ доллары	Тыс. долларов США	көлемі	мың АҚШ доллары	Тыс. долларов США	көлемі	мың АҚШ доллары	Тыс. долларов США			
2710														174,3	168,8	Украина
																Нефть и нефтепродукты, полученные из битуминозных пород, кроме сырых; продукты, в другом месте не поименованные или не включенные, содержащие 70 мас.% или более нефти или нефтепродуктов, полученных из битуминозных пород, тонн
																Страны СНГ
																Азербайджан
																Беларусь
																Кыргызстан
																Россия
																Туркмения
																Узбекистан
																Украина
																Остальные страны мира
																Австралия
																Австрия
																Афганистан
																Бахрейн
																Бельгия
																Болгария
																Бразилия
																Венгрия
																Виргинские острова (Британия)
																Германия
																Греция
																Дания
																Египет
																Израиль
																Индия
																Индонезия
																Иран
																Ирландия

Жалғасы

Продолжение

КО СЭКТН коды Код ТНВЭД ТС	Тауардың атауы, өлшем бірлігі, жөнелтуші елі	2010		2011		2012		2013		2014		Наименование товара, единицы измерения, страны отправления
		көлемі	мың АҚШ доллары	көлемі	мың АҚШ доллары	көлемі	мың АҚШ доллары	көлемі	мың АҚШ доллары	көлемі	мың АҚШ доллары	
	Испания	113,9	377,0	213,7	706,5	296,5	978,8	106,9	350,4	82,6	302,6	Испания
	Италия	5 053,4	9 054,5	4 531,1	9 188,1	2 408,6	5 126,2	7 441,9	15 704,6	11 328,9	23 489,7	Италия
	Канада	627,6	1 593,5	437,3	1 135,0	299,0	1 017,8	242,9	880,6	472,4	2 448,0	Канада
	Қытай	1 255,4	4 825,9	1 451,8	5 131,5	14 082,3	6 248,6	121 551,3	18 104,5	153 803,4	24 798,6	Қытай
	Латвия	223,1	835,8	173,2	588,2	459,7	1 316,3	421,7	1 572,9	322,7	1 044,0	Латвия
	Ливан							0,2	2,6			Ливан
	Литва	6 191,8	9 102,7	6 198,7	10 625,6	8 450,6	15 485,3	7 418,9	13 264,7	6 081,3	10 379,3	Литва
	Малайзия	99,1	147,9	1,8	19,2		0,2	322,4	624,1	396,9	659,4	Малайзия
	Мексика	0,0	0,1	64,3	69,2	182,7	191,0	268,9	289,4	43,9	47,9	Мексика
	Нидерланд	1 200,9	3 415,8	1 124,7	3 762,6	5 755,3	10 145,1	1 825,8	5 351,1	2 065,8	5 981,3	Нидерланды
	Жаңа Зеландия	64,7	28,8			0,6	10,8	0,0	0,8			Новая Зеландия
	Норвегия	4,1	18,0	1,1	4,1	0,6	4,1	0,0	2,8			Норвегия
	БАӘ	422,2	1 163,7	634,0	1 599,0	110,7	374,2	204,6	554,4	69,4	79,8	ОАЭ
	Оман	8 153,2	19 211,6	5 043,2	12 618,1	5 585,6	15 723,9	1 266,6	3 324,6			Оман
	Панама							0,0	0,2			Панама
	Польша	602,8	1 147,0	710,5	1 694,1	1 877,5	3 257,9	793,3	1 854,1	543,2	1 350,2	Польша
	Португалия	45,1	17,3	625,9	485,6							Португалия
	Корея Республикасы	2 853,0	6 512,8	3 257,3	8 897,2	3 697,9	10 419,4	4 911,4	13 647,9	5 574,2	14 731,4	Республика Корея
	Румыния	276,2	385,6	213,3	379,0	0,2	3,5	231,3	413,8	98,9	178,0	Румыния
	Сауд Аравиясы	108,8	339,4	222,4	753,1	148,4	578,6	35,7	121,3	11,0	26,4	Саудовская Аравия
	Сингапур	114,3	330,6	408,5	886,3	434,0	787,5	721,9	1 352,1	342,2	680,7	Сингапур
	Словакия									2,7	11,0	Словакия
	Словения	2,9	6,1			0,1	1,4	0,3	0,5	0,1	2,5	Словения
	Біріккен Корольдік	401,4	1 596,4	494,1	1 947,7	254,6	957,6	666,1	2 494,9	545,9	2 640,0	Соединенное Королевство
	АҚШ	1 604,4	5 568,3	1 786,3	6 416,7	2 207,7	8 800,4	3 726,6	10 368,8	5 488,4	12 831,1	США
	Тайвань (Қытай)			0,2	1,6	0,2	0,2	2,3	5,7	12,7	64,6	Тайвань (Китай)
	Таиланд	2,9	1,7			22,1	57,0	312,2	1 367,3	30,2	127,0	Таиланд
	Түркия	588,9	1 904,1	1 154,8	4 400,2	328,6	1 164,7	4 898,8	12 357,4	5 544,7	13 642,6	Түркия
	Финляндия	8 081,4	26 849,0	7 342,4	27 315,7	9 261,8	34 554,8	10 820,2	40 260,4	10 062,3	36 018,0	Финляндия
	Франция	571,3	2 262,7	875,5	2 342,2	854,9	2 811,1	1 262,3	4 453,2	3 252,1	7 820,8	Франция
	Чех Республикасы	0,2	3,2	0,9	3,6	4,4	25,9	5,8	33,1	0,1	1,6	Чешская Республика
	Швейцария	22,9	174,1	6,6	88,1	8,4	105,1	4,9	47,4	6,2	47,3	Швейцария
	Швеция	76,1	313,8	95,4	624,9	124,0	698,5	237,2	987,8	311,7	1 043,0	Швеция
	Эстония	478,1	1 226,1	14,7	30,2	48,9	181,5	12,1	46,7			Эстония
	Оңтүстік Африка	0,0	0,3	0,4	9,4	0,2	7,3	0,0	0,1	0,0	0,1	Южная Африка
	Жапония	88,7	479,4	227,2	1 318,6	317,7	1 717,0	403,2	1 943,6	763,3	2 909,3	Япония

Жалғасы		Тауардың атауы, өлшем бірлігі, жөнелтуші елі	2010		2011		2012		2013		2014		Наименование товара, единицы измерения, страны отправления
			көлемі	мың АҚШ доллары	көлемі	мың АҚШ доллары	көлемі	мың АҚШ доллары	көлемі	мың АҚШ доллары	көлемі	мың АҚШ доллары	
2710124100- 2710125900	Автомобиль бензині, тонна	967 793,7	419 853,1	758 642,2	493 213,7	1 157 808,8	730 682,6	1 278 664,4	698 720,9	1 242 929,4	698 994,8	Бензин автомобильный, тонн	
	ТМД елдері	967 793,7	419 853,1	758 642,2	493 213,7	1 144 976,1	729 270,7	1 158 358,8	684 961,1	1 090 974,6	680 619,2	Страны СНГ	
	Беларусь			242,3	227,1	424,3	276,2	65 684,6	41 623,0	100 595,1	79 377,3	Беларусь	
	Қырғызстан					164,4	171,2					Қырғызстан	
	Ресей	967 793,7	419 853,1	758 399,9	492 986,6	1 144 387,4	728 823,3	1 092 674,2	643 338,2	990 379,5	601 241,9	Россия	
	Әлемнің басқа елдері			0,0	0,0	12 832,7	1 411,9	120 305,6	13 759,7	151 954,8	18 375,6	Остальные страны мира	
	Қытай			0,0	0,0	12 732,4	1 286,0	120 255,6	13 705,0	151 878,7	18 269,2	Китай	
	Финляндия					100,3	125,9	50,0	54,7	59,2	70,6	Финляндия	
	Франция									16,9	35,8	Франция	
	Газойльдер (дизельдік отын), тонна	371 978,9	172 795,9	228 947,4	420 049,5	248 433,5	180 006,9	597 573,4	367 533,2	469 645,5	290 366,2	Газойли (дизельное топливо), тонн	
2710193100- 2710194900	ТМД елдері	371 667,4	172 520,9	228 893,0	419 969,6	248 433,5	180 006,8	597 513,4	367 447,2	469 641,7	290 353,1	Страны СНГ	
	Әзербайжан	4 680,4	2 852,9			4 494,5	4 658,9	4 486,2	4 225,7	1 634,7	1 071,5	Азербайджан	
	Беларусь							1 980,3	1 487,9	293,9	182,2	Беларусь	
	Қырғызстан							591 046,9	361 733,6	467 713,1	289 099,4	Кыргызстан	
	Ресей	362 872,2	167 007,2	228 847,1	419 953,1	243 939,0	175 347,9					Россия	
	Түркменстан	4 114,8	2 660,7									Туркмения	
	Өзбекстан			45,9	16,5							Узбекистан	
	Әлемнің басқа елдері	311,4	275,0	54,4	79,8		0,1	60,0	86,0	3,8	13,1	Остальные страны мира	
	Ауғанстан	101,0	64,6									Афганистан	
	Германия	2,8	8,7							3,8	13,1	Германия	
2710195100- 2710196900	Канада	0,1	12,5									Канада	
	Нидерланд	0,0	0,1	0,0	0,1		0,1					Нидерланды	
	Румыния	34,1	41,6	54,0	72,3							Румыния	
	Сингапур	18,0	15,4									Сингапур	
	АҚШ			0,4	7,4							США	
	Түркия	95,2	70,5					60,0	86,0			Турция	
	Финляндия	60,3	61,6									Финляндия	
	Сұйық отын (мазут), тонна	10 300,7	3 456,3	62 268,4	19 545,7	243 514,6	80 825,7	254 384,2	84 537,5	4 370,3	1 842,9	Топливо жидкое (мазут), тонн	
	ТМД елдері	10 300,7	3 456,3	62 268,4	19 545,7	243 514,6	80 825,7	254 384,1	84 537,0	4 370,2	1 842,9	Страны СНГ	
	Қырғызстан			241,6	48,3	411,8	158,1					Кыргызстан	
Ресей	10 300,7	3 456,3	62 026,8	19 497,4	243 102,8	80 667,6	254 384,1	84 537,0	4 370,2	1 842,9	Россия		
Әлемнің басқа елдері							0,1	0,5	0,0	0,1	Остальные страны мира		
Германия									0,0	0,1	Германия		
Қытай							0,1	0,5			Китай		

Продолжение

Жалғасы		Тәуардың атауы, өлшем бірлігі, жөнелтуші елі		2010		2011		2012		2013		2014		Наименование товара, единицы измерения, страны отправления
КО СЭҚТН коды Код ТНВЭД ТС		көлемі	мың АҚШ доллары	Тыс. долларов США	көлемі	мың АҚШ доллары	көлемі	мың АҚШ доллары	көлемі	мың АҚШ доллары	көлемі	мың АҚШ доллары	Тыс. долларов США	
2804	Газ тәріздес күйдегі табиғи газ, млн. текше м.	4 384,5	322 131,1	3 702,8	301 255,8	4 629,5	442 773,5	5 154,2	490 178,0	4 422,7	370 442,1	Газ природный в газообразном состоянии, млн. куб.м		
		4 384,5	322 131,1	3 702,8	301 253,7	4 629,5	442 773,5	5 154,2	490 178,0	4 422,7	370 442,1	Страны СНГ		
		1 928,3	113 354,7	1 279,7	65 494,9	1 425,6	83 199,1	1 704,0	94 739,1	1 684,6	91 922,4	Россия		
				341,8	58 418,6	1 036,5	175 344,4	1 256,5	208 972,1	536,6	91 396,0	Түркия		
		2 456,2	208 776,4	2 081,4	177 340,2	2 167,4	184 230,0	2 193,7	186 466,7	2 201,5	187 123,6	Узбекистан		
				0,0	2,1							Остальные страны мира		
				0,0	0,4							Германия		
				0,0	1,8							США		
		4 853,6	3 368,6	3 928,6	6 587,2	4 505,7	4 027,3	5 355,1	5 236,1	3 543,3	5 633,6	Водород, газы инертные и прочие неметаллы, тонн		
		4 641,8	2 630,3	3 732,1	2 250,9	4 492,3	3 605,2	5 278,3	3 214,2	3 321,8	2 497,8	Страны СНГ		
		0,5	2,4									Азербайджан		
		3 172,4	1 999,4	1 711,7	1 717,0	2 693,6	2 970,8	4 029,2	2 841,8	3 164,0	2 464,3	Россия		
		794,2	113,2	1 420,8	192,7	851,3	129,5	839,2	139,6	121,8	20,3	Узбекистан		
		674,7	515,3	599,6	341,2	947,4	504,9	409,9	232,9	36,0	13,1	Украина		
		211,8	738,2	196,5	4 336,3	13,4	422,1	76,8	2 021,9	221,5	3 135,8	Остальные страны мира		
								0,0	5,5			Австрия		
										0,0	0,9	Бельгия		
								0,5	3,5	0,4	9,4	Венгрия		
								65,8	1 522,7	3,1	91,6	Германия		
								0,1	0,6	0,0	0,4	Индия		
												Иран		
												Испания		
								0,1	2,5	6,9	Италия			
								0,0	0,2	0,0	Канада			
								0,0	11,1		Катар			
								2,0	70,3	137,3	Китай			
								0,0	3,0		Нидерланды			
										59,8	1 115,3	Норвегия		
												ОАЭ		
												Республика Корея		
												Сингапур		
							</							

Жалғасы		Тауардың атауы, өлшем бірлігі, жөнелтуші елі		2010		2011		2012		2013		2014		Наименование товара, единицы измерения, страны отправления	
КО СЭКТН коды Код ТНВЭД ТС		көлемі	мың АҚШ доллары	көлемі	мың АҚШ доллары	көлемі	мың АҚШ доллары	көлемі	мың АҚШ доллары	көлемі	мың АҚШ доллары	көлемі	мың АҚШ доллары		
		количество	Тыс. долларов США	количество	Тыс. долларов США	количество	Тыс. долларов США	количество	Тыс. долларов США	количество	Тыс. долларов США	количество	Тыс. долларов США		
2818	Франция													Франция	
	Чех Республикасы													Чешская Республика	
	Швейцария													Швейцария	0,2
	Швеция							0,6	1,7		0,3	0,3		Швеция	
	Эстония	0,0	14,4					0,2	41,5				0,0	Эстония	18,6
	Оңтүстік Африка	0,0	0,9											Южная Африка	
	Жапония				0,0	8,8					0,0	0,4	0,0	Япония	0,8
	Белгіленген немесе белгіленбеген химиялық құрамның жасанды корунды; алюминий оксиді; алюминий гидроксиді, тонна													Искусственный корунд определенного или неопределенного химического состава; оксид алюминия; гидроксид	
	ТМД елдері	712,6	1 113,6	889,5	1 559,4	917,6	1 591,6	853,1	2 340,2	2 189,7	2 315,1	2 315,1	2 315,1	Страны СНГ	128,6
	Қырғызстан	125,2	206,9	281,5	340,2	34,7	134,6	116,6	428,4	1 364,8	128,6	128,6	128,6	Кыргызстан	
	Ресей	125,2	206,9	281,4	340,1	34,7	134,6	115,5	420,4	1 363,8	124,6	124,6	124,6	Россия	
	Украина	0,0	0,1	0,1	0,1					1,0	4,0	4,0	4,0	Украина	
	Әлемнің басқа елдері	587,4	906,7	608,1	1 219,2	882,9	1 457,0	736,5	1 911,8	825,0	2 186,5	2 186,5	2 186,5	Остальные страны мира	
	Бельгия			0,1	1,6			1,4	10,4					Бельгия	
	Мажарстан	0,4	2,1							0,2	0,2	0,2	0,2	Венгрия	
	Германия	3,9	68,7	1,1	8,7	5,1	24,2	10,3	77,0	32,0	116,7	116,7	116,7	Германия	
	Дания	0,4	12,5	0,5	32,0	0,9	21,1	1,0	18,6	1,2	20,4	20,4	20,4	Дания	
	Үндістан							8,3	32,9					Индия	
	Испания			0,5	0,8	0,2	1,1	0,1	0,3				4,7	Испания	
	Италия	0,2	0,5	0,2	1,9	3,0	14,2							Италия	53,8
	Канада						0,3							Канада	
	Қытай	389,1	304,7	440,6	382,2	295,1	309,8	418,5	450,7	311,6	346,1	346,1	346,1	Китай	
	Латвия							20,0	11,9					Латвия	
	Литва	0,3	0,3											Литва	
	Нидерланд	40,0	159,7	71,0	265,8			41,0	128,6	111,0	392,8	392,8	392,8	Нидерланды	
	Польша	0,2	0,5	0,2	0,5			0,1	0,6					Польша	
	Корея Республикасы							0,0	0,2					Республика Корея	
	Сингапур								0,3					Сингапур	
Словения	1,8	4,6	1,6	4,3	1,5	4,1	2,5	6,6	1,3	3,4	3,4	3,4	Словения		
Біріккен Корольдік	10,2	48,4	4,8	53,2	0,6	6,2	1,8	28,2	12,1	146,6	146,6	146,6	Соединенное Королевство		
АҚШ	140,1	302,8	81,2	447,0	554,4	1 016,9	106,7	525,8	345,5	1 049,4	1 049,4	1 049,4	США		
Түркия	1,0	1,8							0,4	5,5	5,5	5,5	Турция		
Франция			6,4	20,5	22,1	58,6	124,2	606,5	5,0	50,7	50,7	50,7	Франция		

Продолжение

Жалғасы		Тауардың атауы, өлшем бірлігі, жөнелтуші елі	2010		2011		2012		2013		2014		Наименование товара, единицы измерения, страны отправления	
КО СЭҚТН коды Код ТНВЭД ТС	көлемі		мың АҚШ доллары	көлемі	мың АҚШ доллары	көлемі	мың АҚШ доллары	көлемі	мың АҚШ доллары	көлемі	мың АҚШ доллары	көлемі		
			тыс. долларов США		тыс. долларов США		тыс. долларов США		тыс. долларов США		тыс. долларов США			тыс. долларов США
2819	Чех Республикасы													Чешская Республика
	Швейцария													Швейцария
	Жапония													Япония
	Хром оксидтері мен гидроксидтері, тонна													Оксиды и гидроксиды хрома, тонн
	ТМД елдері													Страны СНГ
	Ресей													Россия
	Әлемнің басқа елдері													Остальные страны мира
	Германия													Германия
	Испания													Испания
	АҚШ													США
2835	Түркия													Турция
	Швейцария													Швейцария
	Фосфинаттар (гипофосфиттер), фосфонаттар (фосфиттер) және фосфаттар; белгіленген немесе белгіленбеген химиялық құрамның полифосфаттары, тонна													Фосфинаты (гипофосфиты), фосфонаты (фосфиты) и фосфаты; полифосфаты определенного или неопределенного
	ТМД елдері													Страны СНГ
	Ресей													Россия
	Украина													Украина
	Әлемнің басқа елдері													Остальные страны мира
	Бельгия													Бельгия
	Мажарстан													Венгрия
	Германия													Германия
	Израиль													Израиль
	Үндістан													Индия
	Иран													Иран
	Ирландия													Ирландия
	Испания													Испания
	Италия													Италия
	Қытай													Китай
	Латвия													Латвия
	Литва													Литва
	Мексика													Мексика
	Нидерланд													Нидерланды

Жалғасы		Тауардың атауы, өлшем бірлігі, жөнелтуші елі	2010		2011		2012		2013		2014		Наименование товара, единицы измерения, страны отправления	
КО СЭКТН коды Код ТНВЭД ТС	көлемі		мың АҚШ доллары	Тыс. долларов США	көлемі	мың АҚШ доллары	Тыс. долларов США	көлемі	мың АҚШ доллары	көлемі	мың АҚШ доллары	Тыс. долларов США		
2841		Жаңа Зеландия	0,0	0,6									Новая Зеландия	
		Норвегия						1,8					Норвегия	
		БАӘ										0,5	0,8	ОАЭ
		Польша						0,2				0,0	0,0	Польша
		Корея Республикасы								0,3	1,3	0,6	2,3	Республика Корея
		Біріккен Корольдік	10,8	23,5	66,4	761,8	6,0	11,9	60,5	252,3	22,7	97,4	Соединенное Королевство	
		АҚШ	9,9	43,7	0,0	3,3	16,3	68,4	0,3	9,9	0,1	6,5	США	
		Таиланд									6,0	10,6	Таиланд	
		Түркия	9,0	14,5	1,3	1,0	8,6	17,2	1,1	1,3	5,0	27,9	Түрция	
		Финляндия	0,0	37,5									Финляндия	
		Франция	1,2	4,6	0,0	0,3	0,2	5,6	0,0	1,1	0,0	0,4	Франция	
		Чех Республикасы					2,0	0,5			0,0	0,1	Чешская Республика	
		Швейцария	0,0	0,6	0,0	0,1		3,7	0,0	3,2	0,2	3,0	Швейцария	
		Швеция							0,0	0,4			Швеция	
		Жапония	0,0	0,2	0,0	0,5		0,9	0,0	0,9	0,0	0,7	Япония	
		Оксометалдық және пероксометалдық қышқылдардың тұздары, тонна	441,9	173,8	85,1	348,3	58,2	260,5	34,1	267,9	61,4	302,3	Соли оксометаллических или пероксометаллических кислот, тонн	
		ТМД елдері	404,4	50,0	5,1	73,2	6,7	55,7	25,8	100,1	8,6	80,2	Страны СНГ	
		Беларусь						0,0					Беларусь	
		Қырғызстан									0,0	0,1	Кыргызстан	
		Ресей	404,4	50,0	5,1	73,2	6,7	55,7	25,8	100,1	8,6	80,1	Россия	
		Әлемнің басқа елдері	37,5	123,8	80,0	275,1	51,5	204,8	8,4	167,8	52,8	222,1	Остальные страны мира	
		Бельгия									0,0	0,2	Бельгия	
		Германия	1,0	6,9	2,8	14,9	1,0	8,3	0,0	5,0	0,5	7,7	Германия	
		Үндістан						0,1	0,0	0,5			Индия	
		Испания	0,0	0,3							0,0	0,0	Испания	
		Италия									1,1	5,5	Италия	
		Қытай	0,4	6,3	30,0	100,1		0,4	0,0	0,0	3,0	3,5	Китай	
		Литва	18,4	64,3									Литва	
	Нигер								0,0	0,1		Нигер		
	Нидерланд							0,1	1,2			Нидерланды		
	Норвегия							0,0	0,2	0,0	0,1	Норвегия		
	Польша	0,0	0,6			0,4	10,9			0,2	3,5	Польша		
	Біріккен Корольдік							4,0	2,0	1,0	14,8	Соединенное Королевство		
	АҚШ	14,5	38,6	45,3	156,9	43,1	168,6	0,0	4,9	40,8	175,9	США		
	Түркия	3,2	6,5	2,0	3,1	7,0	16,4					Түрция		

Продолжение

Жалғасы		Товардың атауы, өлшем бірлігі, жөнелтуші елі	2010		2011		2012		2013		2014		Наименование товара, единицы измерения, страны отправления
			көлемі	мың АҚШ доллары	көлемі	мың АҚШ доллары	көлемі	мың АҚШ доллары	көлемі	мың АҚШ доллары			
											тыс. долларов США	тыс. долларов США	
3102-3105	Франция	0,0	0,0						4,2	2,1	6,0	3,0	Франция
	Чех Республикасы	0,0	0,3					0,1	0,0	0,0	0,0	0,2	Чешская Республика
	Швейцария								0,1	151,5	0,1	7,7	Швейцария
	Жапония								0,0	0,1			Япония
	Минералды немесе химиялық тыңайтқыштар, тонна												Удобрения минеральные и химические, тонн
	ТМД елдері	290 631,0	58 422,6	351 846,7	102 244,1	374 319,1	134 804,1	369 315,5	117 726,6	250 029,6	85 491,1	73 850,5	Страны СНГ
	Беларусь	280 145,3	51 592,6	334 602,0	91 030,6	347 423,8	113 245,8	356 157,4	106 034,3	236 408,3	267,7	267,7	Беларусь
	Қырғызстан	197,6	70,5	1 657,5	780,9	3 608,7	1 621,2	2 365,5	1 226,1	550,4			Кыргызстан
	Ресей	125 595,8	27 613,8	145 844,7	48 085,6	185 747,5	66 688,7	204 804,2	66 955,0	128 203,6	46 033,6	46 033,6	Россия
	Өзбекстан	151 822,9	22 632,0	183 251,3	40 107,7	154 728,3	43 162,5	147 475,5	37 004,4	106 358,1	26 632,6	26 632,6	Узбекистан
	Украина	2 529,0	1 276,3	3 848,5	2 056,4	3 339,3	1 773,3	1 512,2	848,7	1 296,3	916,5	916,5	Украина
	Әлемнің басқа елдері	10 485,7	6 830,0	17 244,7	11 213,5	26 895,3	21 558,3	13 158,1	11 692,3	13 621,3	11 640,7	11 640,7	Остальные страны мира
	Австралия	1,3	9,4				0,5						Австралия
	Австрия	0,4	2,7	0,0	0,1								Австрия
	Бельгия	22,7	29,4	107,3	220,8	165,4	263,4	205,2	243,4	231,1	405,6	405,6	Бельгия
	Мажарстан							0,0	0,0				Венгрия
	Германия	13,6	18,7	23,9	94,1	53,5	95,6	69,2	77,7	27,8	53,5	53,5	Германия
	Гонконг							120,0	124,2	60,0	85,3	85,3	Гонконг
	Израиль	9 630,2	5 757,0	16 093,2	9 518,8	24 499,6	17 823,4	9 860,6	7 723,0	10 441,0	7 427,8	7 427,8	Израиль
	Үндістан							0,0	0,2	0,0	0,2	0,2	Индия
	Иран	4,9	2,7	0,4	0,4			0,4	0,2	10,2	1,5	1,5	Иран
	Ирландия	0,0	0,1										Ирландия
	Испания	11,7	149,1	18,6	56,3	156,9	1 031,5	168,8	728,1	214,7	717,2	717,2	Испания
	Италия	0,6	3,7	15,0	21,7	88,7	142,3	134,8	225,7	96,7	479,0	479,0	Италия
	Канада					4,1	6,6	1,1	28,8	2,9	45,3	45,3	Канада
	Қытай	236,0	106,0	128,8	234,1	347,4	323,2	364,3	504,1	863,8	939,6	939,6	Китай
	Латвия			1,2	10,3	20,6	30,1	16,4	25,1				Латвия
	Литва	9,2	5,9	203,7	151,9	703,7	438,5	1 220,2	724,4	877,1	401,2	401,2	Литва
	Мексика							0,0	0,1	0,0	0,1	0,1	Мексика
	Нидерланд	89,2	156,7	106,7	192,4	175,5	346,7	257,0	452,7	87,5	130,9	130,9	Нидерланды
	Норвегия	122,4	75,1	115,2	89,7	159,4	106,1	178,4	118,6	188,4	110,8	110,8	Норвегия
	Польша	1,5	5,1	192,5	204,1	186,3	174,9	183,6	152,8	238,8	286,3	286,3	Польша
	Корея Республикасы			45,4	100,2	19,5	72,2	26,9	81,6	28,4	99,0	99,0	Республика Корея
	Румыния							0,1	3,0	0,0	0,8	0,8	Румыния
	Сирия	62,6	98,6										Сирия

Продолжение

Жалғасы		Тауардың атауы, өлшем бірлігі, жөнелтуші елі	2010		2011		2012		2013		2014		Наименование товара, единицы измерения, страны отправления	
			көлемі	мың АҚШ доллары	көлемі	мың АҚШ доллары	көлемі	мың АҚШ доллары	көлемі	мың АҚШ доллары				
											количество	Тыс. долларов США		количество
3208, 3209, 321000	Словакия												Словакия	
	Біріккен Корольдік АҚШ	1,3 172,8	1,5 286,4	0,1 0,3	0,6 3,3	1,3 2,6	6,0 47,6	1,3 0,4	24,0 1,3	24,9 13,4	0,0 0,0	0,3 5,8	Соединенное Королевство США	
	Түркия	23,4	53,0	81,5	161,4	191,7	490,3	144,8	296,6	209,4	402,8	209,4	Түркия	
	Уругвай							63,0	39,3				Уругвай	
	Филиппины										0,0	0,1	Филиппины	
	Финляндия	39,6	28,3	45,1	65,9	4,0	6,1	90,6	66,6	14,4	13,1	14,4	Финляндия	
	Франция							0,2		0,0	0,6		Франция	
	Хорватия					3,7	3,7						Хорватия	
	Чех Республикасы	0,6	0,8	0,9	4,7	0,1	0,5	0,0	0,0	0,0	0,1	0,7	Чешская Республика	
	Чили	18,0	16,3	64,8	81,6	55,2	65,2	25,2	24,4	22,8	28,8	22,8	Чили	
	Швейцария	0,0	0,0	0,0	1,1		1,0	0,0	0,0	0,0	0,0	0,0	Швейцария	
	Швеция	1,5	2,6			2,5	14,8	1,8	7,9	0,4	3,8	0,4	Швеция	
	Шри-Ланка	16,8	11,5			50,4	64,0						Шри-Ланка	
	Эстония	5,4	9,6			3,2	3,4			0,0	0,2	0,0	Эстония	
	Жапония			0,0	0,1								Япония	
	Бояулар, лактар және ертіңділер, тонна	55 012,0	100 668,4	48 037,9	115 457,2	53 213,3	107 944,7	58 215,9	114 666,8	52 466,6	106 223,5	52 466,6	106 223,5	Краски, лаки и растворы, тонн
	ТМД елдері	35 393,8	50 204,8	33 057,8	73 159,9	35 282,4	65 236,3	36 958,8	63 337,5	32 183,9	54 101,9	32 183,9	54 101,9	Страны СНГ
	Әзербайжан	1,1	1,9			0,2	7,7	1,6	23,9	0,2	3,8	0,2	3,8	Азербайджан
	Беларусь	601,1	1 188,7	624,9	1 201,3	1 592,6	2 817,8	1 515,7	2 844,0	1 543,5	3 080,7	1 543,5	3 080,7	Беларусь
	Қырғызстан	723,2	868,0	507,0	1 773,9	674,6	1 945,5	787,8	1 768,9	785,9	990,6	785,9	990,6	Кыргызстан
	Ресей	32 905,0	46 735,0	29 613,8	67 221,1	30 223,3	56 681,0	31 028,3	53 844,3	28 003,7	47 630,4	28 003,7	47 630,4	Россия
	Өзбекстан			81,2	121,6			17,4	107,0	11,8	21,0	11,8	21,0	Узбекистан
	Украина	1 163,4	1 411,1	2 230,8	2 841,9	2 791,7	3 784,3	3 608,2	4 749,3	1 838,8	2 375,3	1 838,8	2 375,3	Украина
	Әлемнің басқа елдері	19 618,2	50 463,7	14 980,1	42 297,3	17 930,9	42 708,4	21 257,1	51 329,4	20 282,6	52 121,7	20 282,6	52 121,7	Остальные страны мира
	Австралия	1,8	22,4	2,6	74,3	4,9	121,9	0,0	0,2					Австралия
	Австрия	0,4	4,7	11,3	47,3	83,9	249,2	38,3	101,1	0,7	34,4	0,7	34,4	Австрия
	Бельгия	46,9	403,0	92,7	958,5	130,7	1 696,7	96,6	1 057,2	87,9	802,1	87,9	802,1	Бельгия
	Болгария	0,9	6,4					0,4	2,5	2,4	17,7	2,4	17,7	Болгария
Бразилия	7,2	92,7	10,7	136,6	6,3	79,6	7,1	94,6	4,5	59,6	4,5	59,6	Бразилия	
Мажарстан	5,2	10,7	40,0	116,9		1,3	0,0	1,3					Венгрия	
Германия	728,9	3 419,2	648,9	3 588,2	586,8	2 847,4	712,6	3 231,7	756,7	3 484,4	756,7	3 484,4	Германия	
Грекия	79,4	425,4	67,9	407,5	55,1	302,3	102,1	583,1	67,5	415,4	67,5	415,4	Греция	
Дания	18,4	106,9	0,3	3,4	0,7	15,7	0,9	10,4	0,1	1,4	0,1	1,4	Дания	
Египет	0,0	0,8							11,7	21,8	11,7	21,8	Египет	
Израиль	137,9	542,6	263,6	877,5	176,8	578,7	284,9	1 005,4	210,1	733,4	210,1	733,4	Израиль	

Жалғасы	Товардың атауы, өлшем бірлігі, жөнелтуші елі	2010				2011				2012				2013				2014				Наименование товара, единицы измерения, страны отправления
		көлемі	мың АҚШ доллары	тыс. доллар	США	көлемі	мың АҚШ доллары	тыс. доллар	США	көлемі	мың АҚШ доллары	тыс. доллар	США	көлемі	мың АҚШ доллары	тыс. доллар	США	көлемі	мың АҚШ доллары	тыс. доллар	США	
КО СЭҚТН коды Код ТНВЭД ТС	Үндістан	0,8	1,6	0,6	2,3	1,6	6,0	2,0	0,3	1,1	Индия											
	Индонезия	0,8	0,4			0,0	0,1				Индонезия											
	Иран	1 933,3	1 401,8	2 376,7	2 281,9	2 920,1	3 111,7	2 870,9	3 114,4	2 879,8	2 986,2	Иран										
	Ирландия			0,2	1,8					1,5	45,3	Ирландия										
	Испания	13,1	37,3	0,6	2,6	27,4	127,2	18,8	105,8	19,4	116,0	Испания										
	Италия	220,5	1 169,5	432,8	2 357,4	2 319,4	4 454,0	5 147,5	6 655,3	5 014,0	7 135,0	Италия										
	Канада	13,7	182,5	71,3	346,0	48,5	85,0	48,1	66,8	11,7	80,0	Канада										
	Кипр	1,8	1,1									Кипр										
	Қытай	5 872,2	6 327,0	2 188,1	2 837,2	3 092,0	3 857,0	2 814,2	5 539,5	2 625,1	5 642,1	Қытай										
	Латвия	41,5	100,3	17,8	86,7	40,7	153,4	0,1	1,7	20,4	375,3	Латвия										
	Ливан					9,5	38,2	15,7	69,5	5,7	26,1	Ливан										
	Литва	526,3	1 459,2	28,2	90,7	160,6	482,7	240,7	605,5	176,7	1 029,8	Литва										
	Люксембург	0,0	0,1									Люксембург										
	Малайзия	0,0	0,0	0,1	0,6							Малайзия										
	Нидерланд	321,3	2 571,1	272,0	2 076,5	321,1	2 160,4	381,6	3 061,6	176,3	1 169,3	Нидерланды										
	Норвегия	8,6	87,8	1,1	28,1	4,5	40,6	0,7	6,6	2,2	2,3	Норвегия										
	БАӘ	2 324,7	2 157,7	1 465,8	1 462,3	1 562,4	2 101,2	880,0	1 021,8	1 135,6	1 358,9	ОАЭ										
	Польша	1 442,0	1 873,7	2 043,4	3 434,1	2 476,4	4 479,1	2 555,5	5 320,3	1 739,7	4 460,1	Польша										
	Португалия	11,2	71,2	7,8	49,0	7,8	32,5			0,0	0,4	Португалия										
	Корея Республикасы	146,0	147,2	74,0	317,6	92,7	205,2	246,4	1 041,3	263,1	1 712,9	Республика Корея										
	Румыния	2,4	4,7									Румыния										
	Сауд Аравиясы	25,5	211,3	32,6	249,9	11,3	88,5	13,5	84,3	2,4	17,6	Саудовская Аравия										
	Сербия	17,8	20,6			0,6	7,1	0,3	1,0			Сербия										
Сингапур	1,7	51,2	24,9	190,3	8,9	199,3					Сингапур											
Сирия	0,2	0,2							1,1	1,4	Сирия											
Словакия			0,2	2,4	0,4	4,0	0,0	0,1			Словакия											
Словения	595,6	2 389,0	453,9	2 333,5	477,7	2 133,6	457,2	2 444,6	224,7	1 638,5	Словения											
Біріккен Корольдік	114,3	1 119,5	88,3	1 105,2	48,1	340,5	826,7	1 733,1	539,7	1 406,6	Соединенное Королевство											
АҚШ	171,2	870,4	138,6	940,8	97,6	1 147,2	65,3	697,2	30,0	429,6	США											
Тайвань (Қытай)			9,9	17,0	32,3	42,6	0,0	0,0			Тайвань (Китай)											
Таиланд	4,7	7,9					0,0	0,0			Таиланд											
Түркия	2 415,2	11 722,0	1 924,6	6 206,1	1 511,8	4 815,5	1 679,9	6 227,4	1 536,8	4 716,5	Түрция											
Финляндия	887,7	3 604,7	1 641,9	6 704,0	1 346,4	5 264,7	1 541,3	6 266,0	2 514,6	11 183,4	Финляндия											
Франция	68,4	201,5	28,6	98,3	40,8	197,7	35,4	164,2	11,4	54,5	Франция											
Хорватия	66,0	605,8			9,5	31,2	0,3	1,1	24,5	170,0	Хорватия											
Чех Республикасы	5,7	27,8	1,1	18,4	0,3	9,6	0,0	0,3	63,4	190,0	Чешская Республика											
Швейцария	34,0	244,1	42,5	344,8	8,3	81,9	8,1	78,4	4,0	34,8	Швейцария											

Жалғасы		Тауардың атауы, өлшем бірлігі, жөнелтуші елі	2010		2011		2012		2013		2014		Наименование товара, единицы измерения, страны отправления
			көлемі	мың АҚШ доллары	көлемі	мың АҚШ доллары	көлемі	мың АҚШ доллары	көлемі	мың АҚШ доллары			
											количество	Тыс. долларов США	
3917	Швеция	1 300,6	6 755,6	449,8	2 408,8	177,9	993,4	139,2	757,0	73,7	433,8	Швеция	
	Эстония	1,9	1,9	24,6	87,8	29,1	122,8	26,3	173,9	28,5	83,6	Эстония	
	Оңтүстік Африка	0,0	0,0							0,1	2,8	Южная Африка	
	Жапония	0,1	1,5	0,1	4,9		1,8	0,2	0,9	14,4	47,1	Япония	
	Пластмассадан жасалған құбырлар, түтіктер, шлангтар және олардың фитингілері (мысалы қосылыстар, фланцтер), тонна												
	ТМД елдері	28 796,7	95 279,8	146 562,8	104 338,3	38 468,1	134 021,2	33 508,9	137 173,8	35 784,6	134 808,8	из пластмасс, тонн	
	Әзербайжан	12 747,4	39 068,9	130 933,5	51 696,8	16 295,0	47 709,7	10 379,8	35 660,9	15 422,0	47 394,8	Страны СНГ	
	Армения	85,0	269,5	58,6	173,2	62,0	176,9	42,3	125,9			Азербайджан	
	Беларусь	1,2	6,6									Армения	
	Қырғызстан	153,0	493,9	133,2	530,1	103,2	448,3	67,9	337,0	84,5	381,3	Беларусь	
	Молдова	3,0	16,5			9,0	31,4	66,7	44,2	483,0	355,2	Кыргызстан	
	Ресей	11 402,8	35 740,7	129 665,3	48 664,9	15 107,7	44 694,0	9 682,8	33 818,6	14 497,6	45 595,6	Молдова	
	Тәжікстан							0,0	0,1			Россия	
	Түркменстан						0,3					Таджикистан	
	Өзбекстан	892,2	1 377,2	860,5	1 316,4	881,2	1 692,0	415,3	767,0	276,7	603,8	Туркмениа	
	Украина	210,2	1 164,5	215,8	1 011,9	131,9	666,8	104,8	568,1	80,1	458,8	Узбекистан	
	Әлемнің басқа елдері	16 049,4	56 211,0	15 629,3	52 641,5	22 173,1	86 311,5	23 129,1	101 512,9	20 362,6	87 414,0	Украина	
	Австралия	1,3	41,4	0,5	10,8	3,7	86,7	2,3	189,8	1,2	52,4	Остальные страны мира	
	Австрия	19,0	468,9	34,4	488,0	18,6	204,6	17,6	412,5	13,4	389,2	Австралия	
	Аргентина									0,0	0,4	Австрия	
	Ауғанстан	97,0	325,4	86,6	273,0	48,1	131,0			0,0	0,1	Аргентина	
	Барбадос							8,6	53,5			0,1	Афганистан
	Бельгия	6,3	190,0	2,2	69,4	2,4	107,1	9,8	81,8	63,8	412,7	Барбадос	
	Болгария	0,0	0,1	0,3	8,6	1,0	9,0	0,4	7,2	1,1	14,2	Бельгия	
	Босния және Герцеговина					0,2	1,0					14,2	Болгария
	Бразилия	0,0	0,1	131,1	1 131,1		0,2	0,0	9,7	0,0	0,5	Босния и Герцеговина	
	Мажарстан	1,4	4,3	0,5	8,3	1,6	19,0	1,7	26,7	1,9	62,7	Бразилия	
	Виргин аралдары (Британия)	0,0	0,4									Венгрия	
	Вьетнам					0,2	0,2					Виргинские острова (Британия)	
	Германия	755,7	6 372,6	1 719,3	8 580,2	2 960,2	15 662,8	1 396,4	11 443,0	696,2	0,0	0,2	Вьетнам
	Гонконг					7,4	44,5	0,0	5,5	19,3	7 651,7	Германия	
	Грекия	3,8	18,4	0,3	3,7	48,1	208,5	63,1	263,6	45,2	66,2	Гонконг	
	Грузия							0,0	0,6		166,2	Греция	
											Грузия		

Қаласы	Тәуардың атауы, өлшем бірлігі, жөнелтуші елі	2010		2011		2012		2013		2014		Наименование товара, единицы измерения, страны отправления
		көлемі	мың АҚШ доллары	көлемі	мың АҚШ доллары	көлемі	мың АҚШ доллары	көлемі	мың АҚШ доллары			
										тыс. долларов	США	
	Дания	0,3	39,9	0,5	27,2	1,8	48,0	53,8	226,3	2,9	137,4	Дания
	Египет	0,0	0,1									Египет
	Израиль	5,1	108,8	40,0	377,8	200,2	1 342,4	49,0	356,1	32,5	573,2	Израиль
	Үндістан	3,9	55,4	6,4	52,2	10,3	99,1	8,7	129,7	21,2	105,2	Индия
	Индонезия	8,6	6,5									Индонезия
	Иран	745,7	220,3	812,3	305,1	674,8	475,3	351,0	298,9	376,7	276,4	Иран
	Ирландия	0,0	0,0	0,1	0,6		4,4	0,0	2,6	0,0	0,4	Ирландия
	Испания	52,7	357,1	61,6	378,5	109,8	792,3	291,8	1 638,9	225,6	1 311,2	Испания
	Италия	155,0	1 642,4	204,5	3 685,2	212,5	2 084,3	281,2	7 279,9	317,4	2 958,2	Италия
	Канада	5,9	261,8	8,6	211,9	2,7	59,2	18,6	227,7	4,1	180,5	Канада
	Катар							0,6	5,7	4,8	6,0	Катар
	Кипр									0,0	1,6	Кипр
	Қытай	5 918,3	22 655,6	5 122,6	15 164,9	8 013,5	31 788,4	12 515,7	48 841,4	8 591,7	35 267,0	Қытай
	Колумбия							0,0	0,1			Колумбия
	Корея (КХДР)	0,4	0,4					0,0	1,1			Корея (КНДР)
	Латвия	9,3	98,2	8,1	90,8	12,0	134,8	10,3	119,7	15,3	133,4	Латвия
	Литва	45,0	255,0	87,9	498,4	67,1	310,1	21,8	60,3	25,2	174,2	Литва
	Люксембург	0,0	4,5	0,6	5,0		1,1	0,0	7,1			Люксембург
	Малайзия	17,7	164,9	4,1	171,4	1,8	12,8	2,3	74,2	1,7	32,5	Малайзия
	Македония			0,0	0,0							Македония
	Мексика	0,0	4,7	0,1	4,0	0,6	14,5	1,4	22,8	0,3	9,0	Мексика
	Нидерланд	105,1	1 430,6	24,9	781,3	51,5	694,7	36,0	794,2	7,0	543,5	Нидерланды
	Жаңа Зеландия			1,1	19,9					0,0	1,2	Новая Зеландия
	Жаңа Каледония (Франция)	0,0	2,6									Новая Каледония (Франция)
	Норвегия	1,0	49,7	0,3	44,2	0,2	191,2	0,0	2,9	0,0	3,5	Норвегия
	БАӘ	6,6	36,4	0,3	4,5	12,5	97,3	6,8	39,5	38,5	158,1	ОАЭ
	Теркс және Кайкос аралдары (Британия)			11,7	11,2							Острова Теркс и Кайкос (Британия)
	Польша	584,4	2 435,5	887,7	3 629,7	1 301,8	4 901,9	694,9	4 018,1	703,3	3 818,8	Польша
	Португалия	0,1	1,1	0,0	0,0	7,3	50,7	0,3	4,0	2,5	19,7	Португалия
	Корея Республикасы	199,9	857,5	158,0	527,2	609,1	1 964,8	529,6	2 176,8	966,3	4 815,9	Республика Корея
	Румыния	0,2	3,2	0,1	2,8		2,4	64,9	292,3	104,6	495,8	Румыния
	Сауд Аравиясы	3,5	14,2	0,2	7,0	112,9	895,9	7,0	122,6	0,1	0,0	Саудовская Аравия
	Сербия	0,1	5,0	5,1	10,9	0,1	1,5	0,0	0,1	5,7	86,3	Сербия
	Сингапур	3,1	109,1	1,1	61,8	14,4	541,2	16,0	462,8	8,8	335,1	Сингапур
	Словакия	6,9	46,4	6,7	65,6	10,0	83,0	7,7	103,6	17,6	238,4	Словакия
	Словения	0,6	5,6	0,3	2,2		0,1	4,2	10,1	0,7	15,6	Словения

Продолжение

Жалғасы		Тауардың атауы, өлшем бірлігі, жөнелтуші елі	2010		2011		2012		2013		2014		Наименование товара, единицы измерения, страны отправления	Продолжение
			көлемі	мың АҚШ доллары	көлемі	мың АҚШ доллары	көлемі	мың АҚШ доллары	көлемі	мың АҚШ доллары				
											Тыс. долларов США	Тыс. долларов США		
4101	Біріккен Корольдік	37,6	831,8	43,8	961,2	90,3	1 237,5	65,2	872,8	69,3	980,7	Соединенное Королевство		
	АҚШ	37,7	900,6	49,0	1 261,8	162,8	2 255,6	212,7	3 572,9	176,2	2 400,9	США		
	Тайвань (Қытай)			1,4	5,8	3,4	30,7	0,4	9,8	0,2	4,3	Тайвань (Китай)		
	Таиланд	15,8	276,7	18,6	133,7	10,1	103,9	0,5	6,9	8,8	236,8	Таиланд		
	Түркия	6 925,3	11 552,5	5 839,6	9 635,5	6 888,0	14 955,1	5 820,3	13 524,8	7 154,5	18 229,0	Түркия		
	Филиппины	0,0	0,1									Филиппины		
	Финляндия	0,7	50,9	0,1	6,5	212,5	1 111,0	278,6	1 420,3	235,2	1 511,7	Финляндия		
	Франция	16,1	364,9	29,1	643,7	66,9	584,0	73,2	448,0	58,4	333,0	Франция		
	Хорватия	0,3	2,4	0,1	6,9		2,0			0,0	4,4	Хорватия		
	Чех Республикасы	113,3	1 417,9	97,3	1 411,9	92,6	1 468,4	94,7	693,8	99,7	742,8	Чешская Республика		
	Швейцария	86,0	1 552,1	89,2	1 348,3	101,7	1 070,4	78,0	634,7	67,8	987,7	Швейцария		
	Швеция	25,3	295,9	20,2	296,6	21,4	300,1	22,1	275,7	12,0	148,1	Швеция		
	Эквадор							0,0	0,1	0,1	1,7	Эквадор		
	Эстония	2,3	45,0	4,0	24,7	3,8	18,6	0,3	3,5	91,5	579,0	Эстония		
	Оңтүстік Африка	19,4	387,7	5,7	75,4		8,0	0,0	2,0	18,1	261,6	Южная Африка		
	Жапония	5,6	238,3	1,2	115,1	1,2	100,2	9,3	234,2	54,3	477,3	Япония		
4102	Ірі қара малдың (буйволдарды қоса) немесе жылқы тұқымдас (өзге әдіспен буланған немесе тұздалған, кептірілген, ысталған, пикелденген немесе консервіленген, бірақ пергаментке келтіріліп иленбеген немесе одан әрі өңдеуге түспеген) жануарлардың өңделмеген терілері, тонна	20,0	9,6	0,7	0,7	1,3	6,7	7,0	13,5	917,5	137,2	Неообработанные шкуры крупного рогатого скота (включая буйволов) или животных семейства лошадиных (парные или соленные, сушеные, зеленые, пикелеванные или консервированные другим способом, но не дубленые, не выделанные под пергамент) или не подвергнутые, тонн		
	ТМД елдері	20,0	9,6	0,7	0,7	1,3	6,7	7,0	13,5	917,5	137,2	Страны СНГ		
	Ресей	20,0	9,6	0,7	0,7	1,3	6,7	7,0	13,5	917,5	137,2	Россия		
	Қойлардың немесе қозылардың (өзге әдіспен буланған немесе тұздалған, кептірілген, күлденген, пикелденген немесе консервіленген, бірақ пергаментке келтіріліп иленбеген немесе одан әрі өңдеуге түспеген) жүні бар немесе жүнсіз өңделмеген терілері, тонна	14,0	4,8			0,6	0,4	47,4	141,2	0,2	0,4	Неообработанные шкуры овец или шкурки ягнят (парные или соленные, сушеные, зеленые, пикелеванные или консервированные другим способом, но не дубленые, не выделанные под пергамент или не подвергнутые дальнейшей обработке), с шерстным покровом или без шерст, тонн		

Жалғасы	Тәуардың атауы, өлшем бірлігі, жөнелтуші елі	2010		2011		2012		2013		2014		Наименование товара, единицы измерения, страны отправления
		көлемі	мың АҚШ доллары	көлемі	мың АҚШ доллары	көлемі	мың АҚШ доллары	көлемі	мың АҚШ доллары	көлемі	тыс. доллар	
4411	ТМД елдері	14,0	4,8									Страны СНГ
	Өзбекстан	14,0	4,8									Узбекистан
	Әлемнің басқа елдері					0,6	0,4	47,4	141,2	0,2	0,4	Остальные страны мира
	Испания							19,8	64,6			Испания
	Қытай					0,6	0,4			0,2	0,4	Китай
	Уругвай							27,6	76,5			Уругвай
	Сүректен немесе өзге де сүректелген материалдан жасалған талшықты ағаш тақталар, қарамаймен немесе өзге де органикалық заттар қосылған немесе қосылмаған, м2											Плиты древесноволокнистые из древесины или других одревесневших материалов с добавлением или без добавления смол или других органических веществ, м2
	ТМД елдері	20 415 218,9	63 717,1	20 456 529,1	64 592,6	28 415 418,5	76 736,4	349 378 626,0	75 500,7	29 507 500,2	85 593,6	Страны СНГ
	Беларусь	17 329 093,8	50 316,7	16 444 063,0	45 081,4	24 090 263,9	51 527,5	19 424 042,9	47 544,4	19 936 045,9	55 762,3	Беларусь
	Қырғызстан	106 508,4	181,3	154 853,8	443,1	158 891,3	640,5	236 297,0	825,7	405 539,0	789,9	Кыргызстан
	Ресей	16 984 526,9	49 607,2	15 874 884,4	43 305,6	22 842 765,7	47 040,6	18 586 396,0	43 190,3	19 150 480,0	53 129,6	Россия
	Өзбекстан					60 484,2	236,5	30 551,4	161,9	92,0	0,9	Узбекистан
	Украина	238 058,4	528,2	411 681,2	1 270,3	995 398,3	3 212,0	547 737,8	3 169,4	363 758,0	1 722,1	Украина
	Әлемнің басқа елдері	3 086 125,2	13 400,4	4 012 466,1	19 511,3	4 325 154,6	25 208,9	329 954 583,1	27 956,3	9 571 454,3	29 831,3	Остальные страны мира
	Австрия	9 394,0	92,3	96 996,4	490,6	131 308,6	1 248,6	130 306,7	1 246,0	88 471,6	904,8	Австрия
	Бельгия	38 591,8	376,0	56 961,1	648,8	117 210,1	1 349,6	82 951,3	918,1	102 521,2	1 156,0	Бельгия
	Германия	198 503,0	1 069,0	327 784,2	2 087,8	343 732,5	2 815,8	283 963,4	2 363,4	304 303,3	2 049,5	Германия
	Гонконг	2 800,0	6,4	200,0	0,7					11 000,0	24,8	Гонконг
	Грузия	4 531,5	15,2									Грузия
	Дания			1 431,9	36,4	50,0	2,4	292,8	5,4			Дания
	Үндістан	9 388,6	61,4	14 139,3	61,0	4 713,1	18,8	7 347,8	53,3	2 885,3	20,7	Индия
	Иран			14 000,0	0,5					2 313,5	15,1	Иран
	Ирландия								23,8	9,0		Ирландия
	Испания	79,5	3,2	5 740,0	135,4	12,0	0,3	851,4	56,1	6 984,6	62,0	Испания
	Италия	26 304,6	481,3	35 709,3	240,7	20 102,9	910,0	19 865,8	785,3	3 189,5	94,2	Италия
	Қытай	1 902 742,4	7 253,1	1 877 779,3	9 073,3	2 361 989,1	12 218,7	2 277 604,6	13 880,9	2 079 517,4	11 452,4	Китай
	Латвия							196,0	8,1	17,4	0,7	Латвия
	Литва	12 106,2	100,9	10 477,0	124,0	53 597,2	342,6	28 795,2	404,5	1 667,7	51,8	Литва
	Малайзия	71 662,6	178,4	25 984,0	68,3	23 108,0	58,3	7 853,0	21,6	19 932,0	53,6	Малайзия
	Нидерланд	16,4	1,1	2,0	0,2	2,0	0,2			302,1	130,6	Нидерланды
	Норвегия									221,7	5,3	Норвегия
	БАӘ	230,2	4,1							264,9	2,0	ОАЭ

Продолжение

Жалғасы		Түарадың атауы, өлшем бірлігі, жөнелтуші елі	2010				2011				2012				2013				2014				Наименование товара, единицы измерения, страны отправления
			мың АҚШ доллары		Тыс. доллар США	количество	мың АҚШ доллары		Тыс. доллар США	количество	мың АҚШ доллары		Тыс. доллар США	количество	мың АҚШ доллары		Тыс. доллар США	количество					
			көлемі	количество			көлемі	количество			көлемі	количество			көлемі	количество							
5101, 5102, 5105	Польша	553 162,8	1 619,0	1 013 029,8	3 903,5	997 726,9	3 269,5	326 975 226,8	3 964,1	929 858,8	3 759,9	Польша	3 759,9	Польша	3 759,9	Польша	3 759,9	Польша	3 759,9	Польша			
	Португалия											Португалия	0,8	Португалия	0,8	Португалия	0,8	Португалия	0,8	Португалия			
	Корея Республикасы	36 450,1	281,0	52 852,5	1 181,8	68 479,9	839,0	44 730,1	756,9	126 300,1	7 555,6	Корея Республикасы	7 555,6	Корея Республикасы	7 555,6	Корея Республикасы	7 555,6	Корея Республикасы	7 555,6	Корея Республикасы			
	Румыния	44 104,1	113,0	23 824,8	64,3	24 796,0	65,3					Румыния		Румыния		Румыния		Румыния		Румыния			
	Сан-Марино											Сан-Марино	0,1	Сан-Марино	0,1	Сан-Марино	0,1	Сан-Марино	0,1	Сан-Марино			
	Сербия					151,8	3,8	0,5	1,1	1 375,5	20,8	Сербия	20,8	Сербия	20,8	Сербия	20,8	Сербия	20,8	Сербия			
	Сирия				120,0							Сирия		Сирия		Сирия		Сирия		Сирия			
	Словакия					8,7	0,1					Словакия		Словакия		Словакия		Словакия		Словакия			
	Словения				47,0	2 441,5	409,2	108,6	8,8			Словения		Словения		Словения		Словения		Словения			
	Біріккен Корольдік	123,0	1,3	293 522,7	13,3	4 435,3	24,2	376,7	16,6	2 388,2	67,4	Біріккен Корольдік	67,4	Біріккен Корольдік	67,4	Біріккен Корольдік	67,4	Біріккен Корольдік	67,4	Біріккен Корольдік			
	АҚШ	45,0	0,2									АҚШ		АҚШ		АҚШ		АҚШ		АҚШ			
	Түркия	166 078,1	1 700,9	136 164,1	1 210,5	171 071,4	1 622,6	93 255,8	3 130,5	5 882 927,8	2 273,5	Түркия	2 273,5	Түркия	2 273,5	Түркия	2 273,5	Түркия	2 273,5	Түркия			
	Финляндия	14,0	3,2									Финляндия		Финляндия		Финляндия		Финляндия		Финляндия			
	Франция	84,0	2,0	278,6	20,5	124,7	6,1	70,0	6,9	8,9	1,1	Франция	1,1	Франция	1,1	Франция	1,1	Франция	1,1	Франция			
	Хорватия			652,1	27,6							Хорватия		Хорватия		Хорватия		Хорватия		Хорватия			
	Чех Республикасы	4 451,8	16,7	8 541,9	70,1			718,7	319,5	313,5	4,8	Чехская Республика	4,8	Чехская Республика	4,8	Чехская Республика	4,8	Чехская Республика	4,8	Чехская Республика			
	Швейцария	6,7	2,6	15,5	1,3	92,9	3,8	44,1	0,4			Швейцария		Швейцария		Швейцария		Швейцария		Швейцария			
	Швеция											Швеция		Швеция		Швеция		Швеция		Швеция			
	Эстония	5 254,8	17,9	16 212,6	35,8							Эстония		Эстония		Эстония		Эстония		Эстония			
	5101, 5102, 5105	Жүн, тонна	270,0	840,9	133,4	318,1	228,3	428,5	106,8	135,6	49,3	60,3	Шерсть, тонн	60,3	Шерсть, тонн	60,3	Шерсть, тонн	60,3	Шерсть, тонн	60,3	Шерсть, тонн		
ТМД елдері		270,0	840,6	133,4	318,1	228,3	428,3	106,2	134,8	49,3	58,5	Страны СНГ	58,5	Страны СНГ	58,5	Страны СНГ	58,5	Страны СНГ	58,5	Страны СНГ			
Армения						1,0	2,0					Армения		Армения		Армения		Армения		Армения			
Қырғызстан												Кыргызстан	0,9	Кыргызстан	0,9	Кыргызстан	0,9	Кыргызстан	0,9	Кыргызстан			
Ресей		270,0	840,6	88,2	250,6	129,4	318,5	42,4	64,5	42,2	57,5	Россия	57,5	Россия	57,5	Россия	57,5	Россия	57,5	Россия			
Түркменстан				45,2	67,5							Туркмениа		Туркмениа		Туркмениа		Туркмениа		Туркмениа			
Өзбекстан						97,9	107,8	63,9	70,3			Узбекистан		Узбекистан		Узбекистан		Узбекистан		Узбекистан			
Әлемнің басқа елдері		0,0	0,3			0,2	0,2	0,6	0,8	0,0	1,9	Остальные страны мира	1,9	Остальные страны мира	1,9	Остальные страны мира	1,9	Остальные страны мира	1,9	Остальные страны мира			
Италия												Италия		Италия		Италия		Италия		Италия			
Қытай								0,6	0,2	0,0	0,0	0,0	Китай	0,0	Китай	0,0	Китай	0,0	Китай	0,0	Китай		
5201, 5203	Біріккен Корольдік	0,0	0,3									Соединенное Королевство		Соединенное Королевство		Соединенное Королевство		Соединенное Королевство		Соединенное Королевство			
	АҚШ							0,0	0,6	0,0	0,2	США	0,2	США	0,2	США	0,2	США	0,2	США			
	Түркия						0,2					Турция		Турция		Турция		Турция		Турция			
	Мақта талшығы, тонна	1 186,1	3 360,7	2 087,1	4 032,7	5 188,0	8 630,6	6,1	21,3	743,3	1 175,9	Волокно хлопковое, тонн	1 175,9	Волокно хлопковое, тонн	1 175,9	Волокно хлопковое, тонн	1 175,9	Волокно хлопковое, тонн	1 175,9	Волокно хлопковое, тонн			
	ТМД елдері	1 186,1	3 360,7	2 080,8	4 029,9	5 188,0	8 630,6	3,8	15,3	742,9	1 175,4	Страны СНГ	1 175,4	Страны СНГ	1 175,4	Страны СНГ	1 175,4	Страны СНГ	1 175,4	Страны СНГ			
	Ресей	0,0	0,1	1 078,4	1 780,8	0,2	1,9	3,8	15,3	0,4	2,8	Россия	2,8	Россия	2,8	Россия	2,8	Россия	2,8	Россия			
Тәжікстан	1 159,1	3 312,0	1 002,4	2 249,1	5 187,8	8 625,7			682,4	1 006,6	Таджикистан	1 006,6	Таджикистан	1 006,6	Таджикистан	1 006,6	Таджикистан	1 006,6	Таджикистан				

Жалғасы		Товардың атауы, өлшем бірлігі, жөнелтуші елі		2010		2011		2012		2013		2014		Наименование товара, единицы измерения, страны отправления	
КО СЭҚТН коды Код ТНВЭД ТС		көлемі	мың АҚШ доллары	көлемі	мың АҚШ доллары	көлемі	мың АҚШ доллары	көлемі	мың АҚШ доллары	көлемі	мың АҚШ доллары	көлемі	мың АҚШ доллары	көлемі	мың АҚШ доллары
		количество	Тыс. долларов США	количество	Тыс. долларов США	количество	Тыс. долларов США	количество	Тыс. долларов США	количество	Тыс. долларов США	количество	Тыс. долларов США	количество	Тыс. долларов США
5904	Өзбекстан	27,0	48,6							3,0			60,0	166,0	Узбекистан
	Әлемнің басқа елдері	0,0	0,0		6,3	2,7				2,3	5,9	0,5	0,5	Остальные страны мира	
	Германия									0,0	0,0			Германия	
	Қытай				6,3	2,5						0,5	0,5	Китай	
	АҚШ	0,0	0,0											США	
	Түркия				0,0	0,2				2,3	5,9			Түркия	
	Линолеум, м2	7 599 809,2	16 312,3	6 478 073,3	16 976,1	8 777 863,5	21 842,3	6 468 246,3	17 174,6	6 825 077,0	17 828,6	Линолеум, м2			
	ТМД елдері	7 145 365,3	14 788,8	5 945 018,8	16 095,3	7 392 884,0	20 564,4	5 951 041,0	15 828,6	6 182 516,5	16 574,2	Страны СНГ			
	Беларусь											17 883,0	35,3	Беларусь	
	Ресей	4 441 655,3	9 710,2	3 069 454,9	9 821,9	3 447 373,7	11 650,8	2 946 164,0	9 225,6	4 164 799,0	12 111,8	Россия			
	Өзбекстан					62 700,0	164,3				45 650,0	113,7	Узбекистан		
	Украина	2 703 710,0	5 078,5	2 875 563,9	6 273,4	3 882 810,3	8 749,3	3 004 877,0	6 603,0	1 954 184,5	4 313,3	Украина			
	Әлемнің басқа елдері	454 443,9	1 523,5	533 054,6	880,8	1 384 979,5	1 277,9	517 205,3	1 346,0	642 560,5	1 254,4	Остальные страны мира			
	Бельгия	8 273,7	36,5	3 617,6	14,3	923,1	5,8	1 400,0	10,4		0,3	Бельгия			
680610	Мажарстан				635,0	1,7						120,0	4,5	Венгрия	
	Германия	38 189,5	605,1	7 386,1	54,5	350,0	12,2	66 903,8	791,5	47 444,8	674,1	Германия			
	Испания										480,0	35,4	Испания		
	Италия							1 092,2	13,5			Италия			
	Қытай	397 905,7	750,8	513 464,9	764,8	1 298 161,0	954,4	440 893,1	443,2	593 763,9	534,4	Китай			
	Литва					3 462,0	55,6	5,0	0,1			Литва			
	Малайзия			2 500,0	5,0							Малайзия			
	Нидерланд	7 816,0	63,5			1 808,0	20,6					Нидерланды			
	БАӘ					2 000,0	10,5					ОАЭ			
	Португалия							50,0	0,8			Португалия			
	Корея Республикасы			3 030,0	27,0	119,8	6,8	3 942,0	51,7	300,0	2,0	Республика Корея			
	Сейшелы					22,0	0,5					Сейшелы			
	Біріккен Корольдік								92,2	7,5		Соединенное Королевство			
	АҚШ			294,0	3,0							США			
Таиланд								73,0	1,3		Таиланд				
Түркия	2 009,0	56,6	1 994,0	9,2	60 531,6	79,1	2 754,0	26,0	450,8	3,7	Түркия				
Франция			133,0	1,4	460,0	15,6					Франция				
Чех Республикасы					15 532,0	105,8					Чешская Республика				
Швеция	250,0	11,0			1 610,0	11,0					Швеция				
Төкпелі, беттердегі немесе рулондардағы қожмақта, минералдық силикат мақта және ұқсас минерал мақталар, тонна												Шлаковата, минеральная силикатная вата и аналогичные минеральные ваты навалом, в листах или рулонах, тонн			
	28 711,4	36 498,2	26 503,3	34 531,5	33 817,1	37 198,1	42 741,6	40 246,6	39 641,4	33 083,5					

Жалғасы		Тауардың атауы, өлшем бірлігі, жөнелтуші елі	2010		2011		2012		2013		2014		Наименование товара, единицы измерения, страны отправления
			көлемі	мың АҚШ доллары	көлемі	мың АҚШ доллары	көлемі	мың АҚШ доллары	көлемі	мың АҚШ доллары			
											тыс. долларов США	тыс. долларов США	
		ТМД елдері	20 453,1	26 134,2	22 136,1	27 790,1	31 449,4	31 152,5	40 493,6	34 237,2	38 447,2	29 452,3	Страны СНГ
		Беларусь	63,0	38,8			6,0	22,6	0,0	0,8			Беларусь
		Қырғызстан	1,0	0,6			7,3	4,4	6,8	4,6	7,3	4,4	Қырғызстан
		Ресей	20 249,0	25 938,1	22 120,8	27 729,7	31 430,4	31 099,8	40 481,2	34 198,2	38 439,1	29 447,5	Россия
		Өзбекстан	119,5	114,1	8,8	45,4	5,7	25,7	5,7	33,6			Узбекистан
		Украина	20,5	42,6	6,5	15,0					0,8	0,4	Украина
		Әлемнің басқа елдері	8 258,3	10 364,0	4 367,2	6 741,4	2 367,7	6 045,6	2 248,0	6 009,4	1 194,2	3 631,2	Остальные страны мира
		Австралия						1,1					Австралия
		Австрия	2,3	11,3	2,4	4,9	5,3	36,0					Австрия
		Бельгия			0,2	4,8	6,3	42,6	0,0	0,7	0,0	0,2	Бельгия
		Болгария									0,1	0,4	Болгария
		Мажарстан			0,1	1,9			17,0	53,1	24,4	49,5	Венгрия
		Германия	216,2	939,1	17,5	87,5	54,2	682,1	63,3	166,4	118,7	386,2	Германия
		Грекия	1,1	4,7									Греция
		Дания	53,7	335,0	4,7	32,5	3,0	35,0			27,9	131,7	Дания
		Үндістан	0,3	1,8					21,6	168,0	0,8	3,8	Индия
		Иран	4,4	0,7	7,0	1,5					5,3	4,9	Иран
		Италия	17,7	134,7	10,4	116,8	75,8	435,9	0,0	0,3	11,5	68,5	Италия
		Канада									0,1	1,0	Канада
		Қытай	6 854,1	4 718,9	3 443,1	3 132,6	1 198,5	1 572,7	1 358,1	2 745,5	350,9	508,7	Китай
		Латвия			5,5	16,9	1,1	3,4					Латвия
		Литва	0,5	2,5	5,5	34,5	246,0	249,4	40,2	40,1	15,9	20,8	Литва
		Люксембург									4,8	9,6	Люксембург
		Малайзия							0,1	0,9	0,0	0,8	Малайзия
		Нидерланд	97,3	287,1	82,2	302,9	3,6	23,5	43,1	130,2	25,0	113,3	Нидерланды
		Норвегия	0,1	0,5	0,0	0,3					4,5	31,5	Норвегия
		БАӘ	0,1	0,6	36,5	238,9					50,0	149,8	ОАЭ
		Польша	212,0	660,8	190,0	470,5	468,7	1 546,1	555,3	1 843,2	378,7	1 162,7	Польша
		Корея Республикасы	1,6	16,5	0,2	1,7	1,2	8,4					Республика Корея
		Румыния	0,0	0,1									Румыния
		Сербия			0,0	0,1	0,1	8,0					Сербия
		Сингапур							0,0	9,0	0,2	0,5	Сингапур
		Словакия							0,1	0,4			Словакия
		Словения	0,7	2,0	0,3	0,9	5,1	7,0	0,2	1,8	0,8	2,8	Словения
		Біріккен Корольдік	52,8	355,0	99,6	657,4	84,2	574,5	3,0	91,4	27,8	131,7	Соединенное Королевство
		АҚШ	0,1	3,7	0,8	22,1	0,8	41,9	0,5	73,6	0,2	28,1	США
		Таиланд			0,8	31,2							Таиланд

Продолжение

Жалғасы	Товардың атауы, өлшем бірлігі, жөнелтуші елі	2010				2011				2012				2013				2014		Наименование товара, единицы измерения, страны отправления
		көлемі	мың АҚШ доллары	Тыс. долларов США	көлемі	мың АҚШ доллары	Тыс. долларов США	көлемі	мың АҚШ доллары	Тыс. долларов США	көлемі	мың АҚШ доллары	Тыс. долларов США	көлемі	мың АҚШ доллары	Тыс. долларов США				
6809	Түркия	27,7	55,7	68,7	175,9	117,4	201,5	67,2	158,3	98,6	142,5	Түркия								
	Финляндия	648,2	2 549,1	313,7	1 040,0	36,3	66,0	6,7	10,5			Финляндия								
	Франция	11,4	95,8	17,4	186,3		0,6	18,8	406,4	15,8	387,2	Франция								
	Хорватия	6,7	9,0	16,4	33,4					28,2	265,8	Хорватия								
	Чех Республикасы	42,1	89,0	41,8	138,6	60,1	509,9	8,3	25,5	0,2	3,4	Чешская Республика								
	Швеция	7,3	90,5	2,3	7,3			3,1	57,9	3,8	25,3	Швеция								
	Шри-Ланка							41,4	26,3			Шри-Ланка								
	Оңтүстік Африка									0,0	0,5	Южная Африка								
	Ғаныштан немесе оның негізіндегі қоспалардан жасалған бұйымдар, тонна	51 214,3	10 564,7	53 524,4	12 031,9	74 147,5	16 533,1	92 924,1	19 534,2	71 709,4	14 808,7	Изделия из гипса или смесей на его основе, тонн								
	ТМД елдері	21 519,2	3 859,5	26 892,8	5 791,4	70 295,7	14 407,0	90 915,8	17 183,6	70 637,4	13 773,6	Страны СНГ								
	Әзербайжан									0,0	0,2	Азербайджан								
	Беларусь			168,8	268,0			1 848,7	488,8	197,0	42,2	Беларусь								
	Ресей	8 874,4	1 621,0	11 006,9	2 252,3	23 422,7	5 505,3	24 597,9	4 954,3	30 736,3	6 732,6	Россия								
	Өзбекстан	5 988,8	1 027,7	14 948,0	3 080,2	46 873,0	8 901,7	63 943,4	11 584,5	37 207,9	6 338,1	Узбекистан								
	Украина	6 656,0	1 210,8	769,1	190,9			525,8	156,0	2 496,2	660,5	Украина								
	Әлемнің басқа елдері	29 695,1	6 705,2	26 631,6	6 240,5	3 851,8	2 126,1	2 008,3	2 350,6	1 072,0	1 035,1	Остальные страны мира								
	Бельгия			0,0	0,2	0,4	0,7	12,5	24,1			Бельгия								
	Германия	268,9	275,8	6,9	52,3	23,2	75,6	406,8	855,1	134,4	211,3	Германия								
	Египет	25,9	5,9									Египет								
	Израиль						0,5					Израиль								
	Индонезия						0,4	0,0	0,9			Индонезия								
	Иран							2,5	1,5			Иран								
	Испания	0,6	3,8									Испания								
	Италия	6,9	30,6	18,2	24,9	6,2	14,9	98,4	152,6	25,5	61,6	Италия								
	Канада					30,1	41,8	1,2	3,1	8,4	12,8	Канада								
Қытай	29 272,8	6 194,3	26 502,7	6 052,8	3 698,7	1 649,0	1 335,7	974,6	689,3	491,8	Китай									
Литва			0,2	0,8	1,1	3,3	91,6	58,6	90,1	34,7	Литва									
Нидерланд	35,6	18,2									Нидерланды									
БАӘ					0,2	0,1	0,0	0,1	42,4	70,1	ОАЭ									
Польша			1,3	2,3		0,2	6,1	7,4	0,5	2,4	Польша									
Португалия							0,0	0,1			Португалия									
Корея Республикасы	12,0	32,7	72,1	68,7	4,2	56,8	13,4	31,4	22,6	23,9	Республика Корея									
Сауд Аравиясы	0,3	1,5			2,5	3,1					Саудовская Аравия									
Словакия											Словакия									
Словения							5,4	14,6			Словения									

Продолжение

Жалғасы		Тауардың атауы, өлшем бірлігі, жөнелтуші елі	2010		2011		2012		2013		2014		Наименование товара, единицы измерения, страны отправления
			көлемі	мың АҚШ доллары	көлемі	мың АҚШ доллары	көлемі	мың АҚШ доллары	көлемі	мың АҚШ доллары			
											количество	Тыс. долларов США	
681011	Біріккен Корольдік				0,8	2,1	0,2	1,7			0,1	6,4	Соединенное Королевство
	АҚШ						1,3	12,9	0,5	6,1	0,1	2,4	США
	Түркия		64,0	84,6	29,3	36,6	80,1	234,1	14,0	13,2	58,4	117,3	Түрция
	Финляндия						3,6	31,0	8,9	10,1			Финляндия
	Франция		7,4	53,9							0,2	0,6	Франция
	Чех Республикасы										0,0	0,0	Чешская Республика
	Швеция		0,4	4,0					11,3	197,0			Швеция
	Құрылыс блоктары мен кірпіштер, тонна		5 235,9	1 053,1	6 475,6	1 017,8	9 165,1	2 038,0	31 799,8	6 181,7	29 304,4	4 446,7	Строительные блоки и
	ТМД елдері		3 164,6	447,2	5 660,7	724,0	7 252,0	1 196,8	26 331,1	3 760,2	26 687,4	3 386,8	Страны СНГ
	Әзербайжан		80,0	5,4	30,0	0,8			336,7	107,5			Азербайджан
	Қырғызстан				551,1	19,3							Кыргызстан
	Ресей		3 070,1	437,6	5 060,7	697,1	6 821,1	1 165,9	25 588,4	3 588,6	26 234,4	3 317,9	Россия
	Өзбекстан						430,9	30,9					Узбекистан
	Украина		14,5	4,2	19,0	6,8			406,1	64,1	453,0	68,8	Украина
	Әлемнің басқа елдері		2 071,4	605,9	814,9	293,8	1 913,1	841,2	5 468,7	2 421,5	2 617,0	1 060,0	Остальные страны мира
	Бельгия										1,4	1,1	Бельгия
	Германия		0,4	0,7	3,5	9,5			51,9	23,6	32,3	7,9	Германия
	Иран		30,8	3,9	190,0	22,5			39,6	4,4	176,9	12,4	Иран
Испания										0,4	0,5	Испания	
Италия		3,1	1,3	6,5	10,4	21,9	11,0	644,5	348,6	244,8	140,1	Италия	
Қытай		1 901,4	531,8	612,9	245,9	1 860,8	791,4	4 712,9	2 030,5	2 144,5	876,6	Китай	
Нидерланд		0,1	0,5									Нидерланды	
Польша						0,9	5,3	1,0	8,0			Польша	
Корея Республикасы								18,6	5,6			Республика Корея	
Сейшелы						2,0	1,0					Сейшелы	
Біріккен Корольдік						0,6	0,7	0,1	0,8	0,2	1,5	Соединенное Королевство	
АҚШ						3,6	9,4					США	
Түркия		134,7	48,4	2,0	5,5	23,3	22,4			1,2	4,5	Түрция	
Швейцария		0,8	19,3									Швейцария	
Жапония										15,3	15,4	Япония	
Қыш тақтайшалар және тақталар, м2		20 048 670,3	100 960,5	19 147 469,8	121 983,6	23 379 521,3	162 814,3	23 509 236,2	162 618,2	22 250 152,7	173 000,9	Плиты и плитк керамические, м2	
ТМД елдері		11 542 013,8	60 651,5	11 304 275,5	75 941,3	14 746 549,5	95 918,6	16 631 859,7	99 975,7	15 094 783,1	107 355,4	Страны СНГ	
Әзербайжан		70,0	1,1	112,0	0,8	112,2	5,3					Азербайджан	
Армения						0,3	0,1					Армения	
Беларусь		387 725,8	2 332,3	441 550,2	2 594,1	548 719,3	2 970,6	638 536,6	3 435,0	871 223,0	4 530,8	Беларусь	

Продолжение

Жалғасы		Тауардың атауы, өлшем бірлігі, жөнелтуші елі	2010				2011				2012				2013				2014				Наименование товара, единицы измерения, страны отправления	
			көлемі		мың АҚШ доллары	мың АҚШ доллары	көлемі	мың АҚШ доллары	көлемі	мың АҚШ доллары	көлемі	мың АҚШ доллары	көлемі	мың АҚШ доллары	көлемі	мың АҚШ доллары	көлемі	тыс. доллар	тыс. доллар					
			количество	тыс. доллар																количество	тыс. доллар	количество		тыс. доллар
		Қырғызстан			1 602,0				7,1												Қырғызстан			
КО СЭҚТН коды Код ТНВЭД ТС		Ресей	9 296 334,9	52 508,0	8 582 397,7	61 981,8	10 453 978,5	71 581,9	11 964 694,0	71 796,2	11 217 047,0	85 463,6	Россия											
		Өзбекстан	42,3	25,3	226 693,9	896,9	1 247 419,2	4 831,3	1 536 330,0	6 048,6	1 133 974,3	4 440,2	Узбекистан											
		Украина	1 857 840,8	5 784,7	2 053 521,7	10 467,6	2 494 718,0	16 522,2	2 492 299,1	18 695,9	1 872 538,8	12 920,8	Украина											
		Әлемнің басқа елдері	8 506 656,6	40 309,1	7 843 194,3	46 042,3	8 632 971,8	66 895,7	6 877 376,5	62 642,6	7 155 369,6	65 645,5	Остальные страны мира											
		Австралия										82,2	Австралия											
		Австрия										2,0	Австрия											
		Бельгия				705,0	5,7	8 411,5	223,1	282,5	4,8	66,5	Бельгия											
		Болгария										256,0	Болгария											
		Мажарстан	47,7	2,9									Венгрия											
		Вьетнам										2 788,7	Вьетнам											
		Германия	42 042,2	702,2	11 813,8	342,2	66 757,4	3 150,1	78 675,3	4 096,4	131 021,5	5 477,7	Германия											
		Гонконг	510,0	1,5	3 065,0	6,1	4 982,0	35,1	6 042,0	31,1	2 650,0	19,8	Гонконг											
		Грекия									604,0	5,2	Греция											
		Грузия										2,0	Грузия											
		Дания	5 258,6	47,8						3,4	0,7		Дания											
		Египет								4 032,0	33,5	18,0	Египет											
		Израиль										1,2	Израиль											
		Үндістан	2 500,0	0,7						150,0	1,7		Индия											
		Индонезия	2 484,3	8,7	80,6	0,8							Индонезия											
		Иордания			180,0	1,2							Иордания											
		Иран	106 973,5	1 266,5	220 273,9	473,3	84 375,9	707,1	202 068,5	1 491,1	277 593,4	2 099,2	Иран											
		Испания	247 919,9	3 895,3	248 031,1	4 557,6	1 056 905,7	6 541,0	376 227,2	7 315,6	382 633,9	7 635,9	Испания											
		Италия	945 318,6	2 687,3	80 008,7	2 935,9	111 733,6	4 072,2	166 646,4	5 782,6	151 648,0	5 067,2	Италия											
		Канада								246,7	3,1		Канада											
		Қытай	5 900 116,6	25 818,7	6 874 066,7	31 448,5	6 565 366,3	41 591,0	5 473 923,9	34 168,3	5 550 562,5	34 663,7	Қытай											
		Латвия	889,4	22,7	155,6	7,7	299,1	19,4	2 050,2	99,8	2 409,5	113,7	Латвия											
		Литва	2 124,0	43,1	1 113,4	39,4	1 312,8	32,6	25 818,3	1 319,8	50 553,3	551,1	Литва											
		Малайзия	6 872,5	28,9	1 097,4	8,1	273,6	7,5			573,0	16,4	Малайзия											
		Марокко	30,0	3,1	52,0	6,4	3 675,0	6,7			105,8	8,9	Марокко											
		Нидерланд	320,3	19,0	850,4	55,5	8 070,7	74,3	14 778,2	1 438,2	79 967,8	3 755,2	Нидерланды											
		Норвегия	21,6	53,0									Норвегия											
		БАӘ	5 065,8	49,4	7 616,6	164,1	1 854,4	11,0	148,0	1,2	9 652,1	53,0	ОАЭ											
		Польша	206 305,3	2 058,4	245 762,9	2 521,7	337 409,6	3 098,2	355 404,6	3 095,6	343 579,9	2 904,6	Польша											
		Португалия	4 236,8	98,4	1 473,6	84,2	2 056,6	65,3	2 655,3	55,6	835,2	25,5	Португалия											
		Корея Республикасы	6 008,6	183,6	14 030,0	280,8	119 767,4	2 329,3	2 150,6	54,6	17 046,6	527,4	Республика Корея											
		Румыния										32,0	Румыния											

Жалғасы	Тәуардың атауы, өлшем бірлігі, жөнелтуші елі	2010		2011		2012		2013		2014		Наименование товара, единицы измерения, страны отправления
		көлемі	мың АҚШ доллары	көлемі	мың АҚШ доллары	көлемі	мың АҚШ доллары	көлемі	мың АҚШ доллары	көлемі	мың АҚШ доллары	
		количество	Тыс. долларов США	количество	Тыс. долларов США	количество	Тыс. долларов США	количество	Тыс. долларов США	количество	Тыс. долларов США	
6910	Сербия	10,2	0,3							303,0	5,5	Сербия
	Сирия			200,0	0,7							Сирия
	Словакия	3 923,7	168,5	6 933,6	288,5	5 749,4	229,5	2 376,5	97,9	3 411,5	143,0	Словакия
	Словения	3 534,5	44,0	4 260,3	67,8			268,8	20,8			Словения
	Біріккен Корольдік	24,0	1,2			3 898,0	65,8			100,9	18,0	Соединенное Королевство
	АҚШ	203,5	23,6			299,0	15,1	4,0	0,1	431,0	20,8	США
	Түркия	1 011 529,0	2 993,7	1 118 566,5	2 621,7	230 248,8	4 273,0	154 120,3	3 225,6	74 375,3	1 758,0	Түркия
	Финляндия			1,0	0,2							Финляндия
	Франция	1 635,3	75,4	1 924,9	111,7	13 581,8	259,0	649,6	35,2	124,5	7,8	Франция
	Чех Республикасы	677,1	10,1	931,2	12,4	1 761,2	54,2	8 717,2	110,8	6 537,6	108,4	Чешская Республика
	Швеция	73,6	1,0							18,0	0,4	Швеция
	Эстония							1 531,7	171,6			Эстония
	Раковиналар, қолжуғыштар, раковиналардың аспаптары, ванналар, биде, унитаздар, су жіберетін шағын бактар, писсуарлар және қыштан жасалған ұқсас санитарлық- техникалық бұйымдар, дана	1 113 756,0	25 369,3	1 127 314,0	30 328,4	1 364 538,3	40 593,5	1 257 490,0	35 494,4	1 360 185,0	34 675,7	Раковины, умывальники, консоли раковин, ванны, биде, унитазы, сливные бачки, писсуары и аналогичные санитарно-технические изделия из керамики, шт
	ТМД елдері	862 161,0	17 395,5	930 887,0	22 047,0	1 177 402,3	31 412,0	1 080 079,0	26 386,9	1 092 855,0	26 788,7	Страны СНГ
	Әзербайжан	2,0	0,7			2,0	0,3					Азербайджан
	Беларусь	4 207,0	142,1	1 958,0	76,4	26 179,0	616,8	18 093,0	450,2	9 729,0	290,2	Беларусь
	Ресей	556 795,0	11 650,7	537 013,0	14 905,0	666 074,3	20 504,7	684 050,0	17 394,2	798 203,0	20 422,1	Россия
	Тәжікстан							3,0	0,1			Таджикистан
	Өзбекстан									470,0	12,5	Узбекистан
	Украина	301 157,0	5 601,9	391 916,0	7 065,6	485 147,0	10 290,2	377 933,0	8 542,4	284 453,0	6 063,9	Украина
	Әлемнің басқа елдері	251 595,0	7 973,8	196 427,0	8 281,5	187 136,0	9 181,5	177 411,0	9 107,5	267 330,0	7 887,0	Остальные страны мира
	Австралия	3,0	0,1									Австралия
	Австрия	935,0	131,0	550,0	94,6	462,0	71,1	267,0	39,6	330,0	52,7	Австрия
	Бельгия	143,0	16,7	46,0	3,7	150,0	18,0	38,0	9,4			Бельгия
	Болгария	2 289,0	114,2	441,0	11,3	18,0	0,8	506,0	110,9	3,0	0,4	Болгария
	Мажарстан	602,0	93,9	509,0	104,0	1 387,0	182,9	1 197,0	176,8	240,0	65,9	Венгрия
	Германия	2 486,0	425,9	3 606,0	618,1	4 258,0	654,9	4 807,0	939,1	3 267,0	743,1	Германия
	Гонконг			82,0	2,5	275,0	7,3	803,0	33,1	220,0	9,7	Гонконг
	Грекия			11,0	0,3							Греция
	Дания							1,0	0,2			Дания
	Египет	1 625,0	36,0	1 054,0	47,3	1 288,0	81,4	722,0	24,0	210,0	35,7	Египет
	Израиль					1,0	0,2					Израиль

Жалғасы

Продолжение

КО СЭКТН коды Код ТНВЭД ТС	Тауардың атауы, өлшем бірлігі, жөнелтуші елі	2010		2011		2012		2013		2014		Наименование товара, единицы измерения, страны отправления
		көлемі	мың АҚШ доллары	көлемі	мың АҚШ доллары	көлемі	мың АҚШ доллары	көлемі	мың АҚШ доллары	көлемі	мың АҚШ доллары	
Үндістан				206,0	14,8	285,0	17,4	3 085,0	18,9	738,0	24,9	Индия
Иран		2 358,0	79,3	271,0	4,9	9 882,0	176,6	19 858,0	246,0	14 005,0	153,1	Иран
Испания		1 668,0	85,8	2 225,0	146,5	3 110,0	227,3	2 939,0	253,3	1 141,0	115,5	Испания
Италия		2 570,0	438,3	4 826,0	765,3	5 350,0	713,3	4 523,0	815,0	4 922,0	998,0	Италия
Канада		1,0	0,6									Канада
Қытай		198 018,0	4 402,7	142 297,0	3 850,5	102 338,0	3 812,3	94 447,0	3 139,9	199 451,0	2 531,3	Қытай
Латвия		8,0	1,3	19,0	2,1	33,0	1,0	96,0	6,7	7,0	1,5	Латвия
Ливан						15,0	0,6					Ливан
Литва		390,0	32,4	2 189,0	83,7	618,0	139,8	314,0	57,0	1 903,0	116,3	Литва
Македония						27,0	1,0					Македония
Малайзия		61,0	2,6	258,0	2,4							Малайзия
Марокко		219,0	10,3	310,0	16,2	440,0	22,4	328,0	18,2	372,0	20,7	Марокко
Мексика		5,0	0,5									Мексика
Нидерланд		6,0	4,8			27,0	3,0			4,0	5,8	Нидерланды
Норвегия		1,0	2,0	1,0	1,1	5,0	3,4	1,0	4,7			Норвегия
БАЭ		1 523,0	28,2	1 642,0	20,7	3 047,0	40,1	1 822,0	32,2	469,0	12,4	ОАЭ
Польша		9 418,0	590,0	9 983,0	573,3	15 856,0	652,8	7 957,0	708,5	3 686,0	260,4	Польша
Португалия		492,0	30,3	1 035,0	76,0	812,0	42,5	683,0	34,7	495,0	33,2	Португалия
Корея Республикасы		344,0	51,0	2 817,0	612,2	8 553,0	205,7	3 839,0	605,4	5 213,0	993,1	Республика Корея
Румыния		193,0	54,9	689,0	103,0	1 983,0	215,3	1 719,0	215,6	1 162,0	102,7	Румыния
Сербия		16,0	0,5	24,0	7,9							Сербия
Сингапур										10,0	6,2	Сингапур
Сирия				655,0	4,2							Сирия
Словакия		528,0	72,5	1 109,0	173,2	2 342,0	361,8	1 802,0	261,6	1 192,0	176,0	Словакия
Словения		28,0	2,4	16,0	1,9	58,0	5,5	48,0	47,7	7,0	0,5	Словения
Біріккен Корольдік		621,0	14,4	733,0	37,4	3,0	0,5	3,0	1,2	342,0	87,7	Соединенное Королевство
АҚШ		41,0	68,9	1,0	0,5	13,0	5,7	40,0	0,7	9,0	1,8	США
Таиланд		98,0	4,4	23,0	2,3	186,0	25,3	464,0	53,2	225,0	34,5	Таиланд
Түркия		19 428,0	854,6	13 327,0	561,5	19 467,0	1 116,2	21 882,0	958,0	25 848,0	1 122,9	Түркия
Финляндия		97,0	14,8	92,0	15,9	79,0	15,1	21,0	3,0	11,0	1,0	Финляндия
Франция		620,0	87,3	796,0	102,9	953,0	152,6	400,0	95,4	387,0	67,0	Франция
Хорватия										18,0	4,3	Хорватия
Чех Республикасы		4 700,0	197,0	4 484,0	188,9	3 804,0	185,3	2 771,0	144,6	1 399,0	70,2	Чешская Республика
Швейцария		34,0	5,3	71,0	14,4			22,0	40,9	11,0	2,6	Швейцария
Швеция		13,0	11,0	20,0	2,0							Швеция
Жапония		13,0	8,1	9,0	14,0	11,0	22,4	6,0	12,0	33,0	35,9	Япония

[illegible]

Жалғасы		Продолжение											
КО СЭҚТН коды Код ТНВЭД ТС	Тауардың атауы, өлшем бірлігі, жөнелтуші елі	2010		2011		2012		2013		2014		Наименование товара, единицы измерения, страны отправления	
		көлемі	мың АҚШ доллары	көлемі	мың АҚШ доллары	көлемі	мың АҚШ доллары	көлемі	мың АҚШ доллары	көлемі	мың АҚШ доллары		
													Тыс. долларов США
7106	Өңделген немесе жартылай өңделген, немесе ұнтақ түрдегі күміс (алтыннан немесе платинадан алынған гальванды қаптамасы бар күмісті қоса алғанда), тонна	6,8	3 720,6	1,9	2 024,2	4,0	3 598,6	1,7	1 084,4	2,0	1 069,1	Серебро (включая серебро с гальваническим покрытием из золота или платины), необработанное или полуобработанное, или в виде порошка, тонн	
		5,7	3 331,0	1,6	1 729,8	4,0	3 596,6	1,7	1 080,9	1,7	1 040,7		
		5,7	3 331,0	1,6	1 729,8	4,0	3 596,6	1,7	1 080,9	1,7	1 040,7		
		1,1	389,6	0,3	294,4	2,0	2,0	0,0	3,4	0,3	28,4		
		0,0	1,1	0,0	4,5			0,0	0,0	0,2	22,3		
		0,0	8,4										Италия
													Китай
		0,1	46,1	0,0	12,8			0,0	0,1				Соединенное Королевство
		0,5	22,6	0,1	17,4		1,2	0,0	3,3		0,0		0,5
				0,0	0,6					0,1	1,7		Турция
			1,4							0,0	0,7		Франция
		0,5	310,0	0,2	259,1		0,8						Швейцария
7108	Өңделмеген немесе жартылай өңделген, немесе ұнтақ түрдегі алтын (платинадан алынған гальванды қаптамасы бар алтынды қоса алғанда), тонна	0,3	10 223,6	1,6	27 824,4		643,8	8,3	732,3	68,8	402,0	Золото (включая золото с гальваническим покрытием из платины) необработанное или полуобработанное, или в виде порошка, тонн	
		0,2	9 149,7	1,4	16 342,2		0,4	8,2	36,9	68,8	375,1		
		0,2	9 149,7	1,4	16 342,2		0,4	8,2	36,9	68,8	375,1		
		0,1	1 073,9	0,2	11 482,2		643,4	0,0	695,5	0,0	26,9		
								0,0	2,0	0,0	3,5		
								0,0	31,3				Германия
		0,1	808,2	0,0	1,4		8,6	0,0		0,0			Италия
							0,3	0,0		0,0			Соединенное Королевство
		0,0	0,2			597,4	0,0	25,8					США
						5,0							Тайвань (Китай)
		0,0	0,6	0,0	0,6		0,7	0,0	1,5	0,0	1,6		Франция
				0,2	11 480,1		19,0	0,0	634,9		0,3		Швейцария
7202	Феррокорытпалар, тонна	0,0	264,8				2,3					Южная Африка	
						10,1							Япония
		16 062,7	26 987,5	20 963,3	58 540,7	18 955,7	40 038,4	11 937,1	19 683,5	19 720,4	30 309,3		Ферросплавы, тонн
		15 065,9	24 151,4	15 274,2	29 332,1	15 622,6	22 177,6	10 166,4	13 287,6	18 470,1	23 882,4		Страны СНГ

Жалғасы		Тауардың атауы, өлшем бірлігі, жөнелтуші елі	2010		2011		2012		2013		2014		Наименование товара, единицы измерения, страны отправления
			көлемі	мың АҚШ доллары	көлемі	мың АҚШ доллары	көлемі	мың АҚШ доллары	көлемі	мың АҚШ доллары	көлемі	тыс. доллар	
7204	КО СЭКТН коды Код ТНВЭД ТС	Беларусь	13 120,3	20 912,1	14 262,2	28 035,0	13 674,6	19 076,6	8 682,4	11 326,4	115,4	238,1	Беларусь
	Ресей												Россия
	Тәжікстан					65,0	182,6						Таджикистан
	Украина	1 945,5	3 239,4	1 012,0	1 297,1	1 883,0	2 918,4	1 484,0	1 961,2	1 664,8	1 935,3	Украина	
	Әлемнің басқа елдері	996,9	2 836,1	5 689,1	29 208,6	3 333,1	17 860,8	1 770,6	6 395,8	1 250,3	6 426,9	Остальные страны мира	
	Австрия	0,0	0,5	0,0	0,5								Австрия
	Бельгия	20,0	282,0	78,9	1 112,6								Бельгия
	Бразилия			493,0	5 165,7	260,0	2 260,0	160,0	1 300,0	349,0	3 044,7	Бразилия	
	Вьетнам			174,0	2 529,6								Вьетнам
	Германия								0,0	5,0	0,8	26,6	Германия
	Үндістан			2 025,0	911,3	84,0	184,1	332,7	709,9				Индия
	Канада			904,0	406,8						121,0	1 093,2	Канада
	Қытай	916,0	2 389,1	1 576,7	14 156,3	1 804,1	8 991,5	1 170,0	4 135,5	699,5	2 122,7	Қытай	
	Нидерланд					20,0	39,9						Нидерланды
	Норвегия								67,9	130,7			Норвегия
	Корея Республикасы	60,9	163,3	348,5	3 745,9	240,2	480,0						Республика Корея
	АҚШ	0,0	1,2	0,0	2,9								США
	Тайвань (Қытай)			20,0	204,0								Тайвань (Китай)
	Чили			69,0	972,9	665,9	5 387,5	20,0	78,0				Чили
	Эстония					258,9	517,8			20,0	36,8	80,0	Эстония
	Оңтүстік Африка												Южная Африка
	Қара металдардың қалдықтары мен сынықтары; қайта балқытуға арналған қара металдардың құйма металдары (шікі құрамды құйма металдар), тонна	8 549,8	1 799,9	6 244,3	1 950,6	34 861,5	9 743,5	10 263,1	2 272,6	3 388,7	838,2	838,2	Отходы и лом черных металлов; слитки черных металлов для переплавки (шихтовые слитки), тонн
	ТМД елдері	3 483,5	885,8	6 243,6	1 945,2	34 858,1	9 736,1	10 093,6	2 215,2	3 382,4	832,0	832,0	Страны СНГ
	Қырғызстан					131,5	16,1						Кыргызстан
	Ресей	3 467,8	879,2	6 243,6	1 945,2	33 495,6	9 499,2	9 418,8	2 081,5	3 184,8	774,4	774,4	Россия
	Өзбекстан	15,7	6,6			1 049,0	155,2	607,5	109,2	197,6	57,6	57,6	Узбекистан
	Украина					182,0	65,6	67,3	24,6				Украина
Әлемнің басқа елдері	5 066,3	914,2	0,7	5,4	3,4	7,4	169,5	57,4	6,4	6,2	6,2	Остальные страны мира	
Австрия									5,6	4,5	4,5	Австрия	
Бразилия							0,0	0,0				Бразилия	
Германия	0,0	0,2	0,0	0,1	1,7	0,4			0,0	0,2	0,2	Германия	
Грекия	4 884,9	854,9										Греция	
Үндістан									0,0	0,0	0,0	Индия	

Жалғасы	Товардың атауы, өлшем бірлігі, жөнелтуші елі	2010		2011		2012		2013		2014		Наименование товара, единицы измерения, страны отправления
		көлемі	мың АҚШ доллары	көлемі	мың АҚШ доллары	көлемі	мың АҚШ доллары	көлемі	мың АҚШ доллары	көлемі	мың АҚШ доллары	
		количество	Тыс. долларов США	количество	Тыс. долларов США	количество	Тыс. долларов США	количество	Тыс. долларов США	количество	Тыс. долларов США	
7208-7212, 7219-7220, 7225-7226	Италия			0,6	2,4	1,7	6,9	48,6	43,2			Италия
	Қытай	172,2	40,6	0,1	0,1		0,1	6,7	1,9			Қытай
	Литва							3,2	0,5			Литва
	Нидерланд	9,2	18,5					0,0	0,0			Нидерланды
	Норвегия							0,3	0,0			Норвегия
	Корея Республикасы							0,0	0,0			Республика Корея
	Сингапур							0,1	0,0			Сингапур
	АҚШ							3,3	0,3	0,0	1,1	США
	Тайвань (Қытай)							0,0	0,0			Тайвань (Китай)
	Түркия							101,2	10,7	0,3	0,4	Түркия
	Финляндия			0,1	2,8							Финляндия
	Швейцария							0,0	0,0			Швейцария
	Шри-Ланка							0,0	0,0			Шри-Ланка
	Жапония							5,9	0,6	0,5	0,0	Япония
	Темірден, легіріленген және легіріленбеген, топанбайтын болаттан жасалған жазық илек, тонна	246 728,9	231 303,4	316 515,1	325 517,1	446 377,3	440 632,0	489 690,8	420 070,9	444 584,0	340 936,2	Прокат плоский из железа, нелегированной и легированной, нержавеющей стали, тонн
	ТМД елдері	156 326,4	131 661,2	209 221,6	209 787,4	255 023,6	247 056,5	300 464,0	240 979,0	282 133,4	202 621,2	Страны СНГ
	Әзербайжан			14,5	78,3	0,2	0,5	375,0	667,0	0,0	0,0	Азербайджан
	Беларусь					133,3	83,4			38,9	93,9	Беларусь
	Қырғызстан	108,7	96,1									Қырғызстан
	Ресей	155 189,5	130 680,7	206 976,9	207 380,9	253 947,7	246 145,6	299 287,6	239 706,9	281 801,0	202 239,1	Россия
	Украина	1 028,2	884,4	2 230,2	2 328,2	942,4	827,0	801,4	605,1	293,4	288,2	Украина
	Әлемнің басқа елдері	90 402,5	99 642,3	107 293,5	115 729,7	191 353,7	193 575,5	189 226,8	179 091,9	162 450,7	138 315,0	Остальные страны мира
	Австралия			27,2	75,9							Австралия
	Австрия	825,1	1 623,7	358,7	711,0	15,9	42,7	9,2	80,0	104,4	189,8	Австрия
	Бельгия	203,9	614,6	73,2	466,1	113,4	533,5	282,7	707,0	312,5	880,8	Бельгия
	Болгария					2,2	5,6	0,6	1,1			Болгария
	Бразилия	512,7	2 057,7	0,0	8,3			0,1	1,1			Бразилия
	Мажарстан			0,1	0,7			2,3	27,7	1,2	6,4	Венгрия
	Вьетнам							249,9	302,2	1,1	13,7	Вьетнам
	Германия	820,6	2 102,0	957,6	2 717,2	234,1	796,3	994,1	2 523,1	202,1	928,3	Германия
	Гибралтар	0,6	4,8	0,6	6,0	0,1	0,8	2,4	15,7	1,2	21,6	Гибралтар
	Грекия	0,0	0,2	17,9	109,6	2,1	16,1					Греция
	Дания	73,0	157,0	64,0	114,1	149,8	275,3	14,4	52,5	77,7	181,3	Дания
	Үндістан	8,4	18,8	481,2	623,1	323,4	549,8	223,3	522,4	52,7	139,0	Индия
	Индонезия	0,2	11,8	4,0	2,2			36,6	50,6			Индонезия

Жалғасы		Товардың атауы, өлшем бірлігі, жөнелтуші елі	2010				2011				2012				2013				2014				Наименование товара, единицы измерения, страны отправления
			көлемі		мың АҚШ доллары	Тыс. долларов США	көлемі		мың АҚШ доллары	Тыс. долларов США	көлемі		мың АҚШ доллары	Тыс. долларов США	көлемі		мың АҚШ доллары	Тыс. долларов США					
			количество	мың АҚШ доллары			количество	мың АҚШ доллары			количество	мың АҚШ доллары			количество	мың АҚШ доллары			количество	мың АҚШ доллары	количество	мың АҚШ доллары	
					количество	Тыс. долларов США			количество	Тыс. долларов США			количество	Тыс. долларов США			количество	Тыс. долларов США					
		Иран	19,5	24,6	242,2	134,8	41,1	51,0	1,2	0,6	21,0	28,6	Иран										
		Испания	27,9	89,0	14,2	43,5	7,8	54,5	77,3	319,3	123,1	472,1	Испания										
		Италия	247,2	815,3	870,6	2 373,0	77,2	307,5	323,5	1 261,9	310,5	762,0	Италия										
		Канада							0,1	2,4			Канада										
		Қытай	70 657,7	65 139,5	93 058,2	82 774,1	166 260,0	151 536,3	147 045,0	118 063,3	128 797,2	90 632,9	Қытай										
		Корея (КХДР)	1,3	5,7					0,1	0,6			Корея (КНДР)										
		Латвия											Латвия										
		Литва	32,6	79,0			6,9	27,3	46,2	41,7	22,3	34,1	Литва										
		Люксембург					6,4	12,7					Люксембург										
		Македония	92,9	267,4	0,0	8,3	0,7	3,1	0,5	2,0	0,1	0,3	Македония										
		Малайзия	2,3	2,4					6,5	67,1	0,5	4,7	Малайзия										
		Марокко	863,4	1 182,6									Марокко										
		Мексика	0,1	0,1	1,3	3,6							Мексика										
		Нидерланд	977,7	1 744,1	109,6	251,2	18,9	123,4	18,6	114,1	89,2	273,0	Нидерланды										
		Норвегия	0,2	9,0	29,1	66,1			0,2	0,1			Норвегия										
		БАӘ	19,6	19,7	57,1	113,2	22,8	24,3	23,3	42,2	30,8	29,6	ОАЭ										
		Польша	189,3	335,5	55,4	129,3	154,6	335,7	155,4	308,9	61,1	103,8	Польша										
		Португалия	1,7	3,1									Португалия										
		Корея Республикасы	11 421,0	14 647,7	7 632,2	10 185,8	19 240,1	25 265,3	34 871,7	43 676,1	29 228,6	36 036,5	Республика Корея										
		Румыния	5,7	12,0	12,9	29,5			2,7	4,6	18,7	23,4	Румыния										
		Сербия	11,4	19,1	19,8	31,2	1,2	11,5	3,7	7,8	2,5	4,9	Сербия										
		Сингапур			0,1	0,8			67,3	264,7			Сингапур										
		Сирия			4,4	2,4							Сирия										
		Словакия	0,1	5,5				0,5			0,4	2,0	Словакия										
		Словения	7,5	41,3	2,9	6,8	3,1	16,7	2,3	23,9	6,5	30,0	Словения										
		Біріккен Корольдік	954,0	2 561,1	331,9	1 297,5	260,6	982,6	158,8	524,3	401,9	1 480,5	Соединенное Королевство										
		АҚШ	61,8	254,0	38,5	395,6	4,1	169,9	5,2	78,0	0,1	4,1	США										
		Тайвань (Қытай)			0,3	2,7	1,4	8,4	50,0	100,9	33,6	171,2	Тайвань (Китай)										
		Таиланд	0,3	1,6			797,9	1 675,7	804,9	1 610,2	200,4	340,7	Таиланд										
		Түркия	184,0	701,8	294,9	638,9	422,3	934,4	684,2	1 523,5	617,2	1 763,7	Түркия										
		Финляндия	599,4	778,4	228,9	373,1	1 312,6	1 978,0	1 002,2	1 562,8	480,0	719,1	Финляндия										
		Франция	177,6	295,1	181,3	334,6	47,2	52,7	714,1	2 685,5	69,2	152,6	Франция										
		Хорватия									2,6	24,6	Хорватия										
		Чех Республикасы	63,5	110,2	23,3	50,4	24,8	350,8	30,6	105,0	21,9	53,9	Чешская Республика										
		Швейцария	0,1	1,6	0,1	1,8	1,3	3,5			0,4	8,9	Швейцария										
		Швеция	1 218,6	3 560,3	2 035,6	11 318,5	1 681,6	6 832,1	1 338,3	2 400,7	1 151,1	2 415,7	Швеция										
		Эквадор			0,1	0,1							Эквадор										

Продолжение

Жалғасы		Тәуардың атауы, өлшем бірлігі, жөнелтуші елі		2010		2011		2012		2013		2014		Наименование товара, единицы измерения, страны отправления		
КО СЭҚТН коды Код ТНВЭД ТС			көлемі	мың АҚШ доллары	көлемі	мың АҚШ доллары	көлемі	мың АҚШ доллары	көлемі	мың АҚШ доллары	көлемі	мың АҚШ доллары	көлемі	мың АҚШ доллары		
			количество	Тыс. долларов США	количество	Тыс. долларов США	количество	Тыс. долларов США	количество	Тыс. долларов США	количество	Тыс. долларов США	количество	Тыс. долларов США		
7213-7215, 7221-7222, 7227-7228	Эстония	9,2	84,7	18,7	94,4	63,0	428,5	0,2	2,2	Эстония						
	Оңтүстік Африка	33,9	106,4	3,2	35,9	0,7	7,5	1,8	22,4	Южная Африка						
	Жапония	76,4	153,8	28,6	158,4	2,9	98,5	5,3	31,6	Япония						
	Темірден, легірленген және легірленбеген, тоттанбайтын болаттан жасалған									Прутки из железа, нелегированной и легированной и						
	шыбықтар, тонна									нержавеющей стали, тонн						
	ТМД елдері	496 919,7	304 146,1	512 970,1	405 000,0	572 377,5	425 569,3	616 534,1	392 627,0	Страны СНГ						
	Беларусь	495 231,7	300 243,9	508 847,8	389 922,4	567 285,2	418 890,0	609 081,0	383 233,5	Беларусь						
	Қырғызстан	7 056,0	3 158,4	10 506,1	4 855,2	8 663,3	4 118,4	7 049,7	3 358,8	Қырғызстан						
	Ресей	462 584,6	280 570,6	476 899,7	367 023,3	537 522,6	395 403,5	583 994,7	366 633,2	Россия						
	Өзбекстан	17 149,0	9 639,9	7 171,7	4 870,8	2 987,4	1 946,0	8 492,4	4 758,7	Узбекистан						
	Украина	8 442,1	6 874,9	14 270,3	13 173,1	18 086,1	17 323,9	9 540,6	8 466,2	Украина						
	Әлемнің басқа елдері	1 688,0	3 902,2	4 122,4	15 077,6	5 092,3	6 679,3	7 453,1	9 393,5	Остальные страны мира						
	Австралия	0,0	0,3	0,0	0,7	0,4	0,4	0,4	27,3	58,1	Австралия					
	Австрия	23,8	86,4	6,2	23,1	8,2	39,0	39,0	0,1	0,5	Австрия					
	Бельгия	0,0	1,5	0,7	2,9	0,1	2,8	2,8	0,0	0,5	Бельгия					
	Болгария						0,1	0,1			Болгария					
	Мажарстан	0,0	0,0	3,3	7,1						Венгрия					
	Германия	83,0	590,6	9,7	129,9	8,6	140,0	140,0	22,6	127,2	Германия					
	Дания	0,9	4,3	1,2	3,4	0,2	0,5	0,5	0,2	0,4	Дания					
	Үндістан	2,5	16,1	0,2	8,1	1,1	20,8	20,8	4,1	29,3	Индия					
	Иран								0,1	2,0	Иран					
	Испания	4,9	44,2	4,3	26,3	15,8	70,7	70,7	0,4	2,4	Испания					
Италия	11,3	101,0	1 674,1	11 328,2	25,8	133,5	133,5	1,0	9,9	Италия						
Канада						0,2	0,2			Канада						
Қытай	1 312,0	1 253,2	2 222,2	2 533,1	4 776,6	5 037,8	5 037,8	7 181,6	8 007,7	Китай						
Латвия								0,2	0,6	Латвия						
Литва			0,0	0,1	0,7	4,7	4,7			Литва						
Малайзия	0,0	8,7						0,4	0,9	Малайзия						
Нидерланд	19,7	68,4	0,4	2,9	2,9	7,2	7,2	0,0	0,0	Нидерланды						
Норвегия	0,5	3,4								Норвегия						
БАӘ	6,7	92,7						0,1	0,2	ОАЭ						
Польша	2,9	12,8	13,3	35,7	1,4	3,3	3,3	1,5	17,0	Польша						
Корея Республикасы	1,7	2,1	14,1	20,3	0,3	2,4	2,4	1,0	4,3	Республика Корея						
Румыния	0,0	0,6						0,3	1,3	Румыния						
Сауд Аравиясы			0,0	0,0	0,0					Саудовская Аравия						
Словакия	0,0	0,0	0,0	0,1	0,3	11,7	11,7		0,1	Словакия						

Продолжение

Жалғасы	Товардың атауы, өлшем бірлігі, жөнелтуші елі	2010		2011		2012		2013		2014		Наименование товара, единицы измерения, страны отправления
		көлемі	мың АҚШ доллары	көлемі	мың АҚШ доллары	көлемі	мың АҚШ доллары	көлемі	мың АҚШ доллары	көлемі	мың АҚШ доллары	
		количество	Тыс. долларов США	количество	Тыс. долларов США	количество	Тыс. долларов США	количество	Тыс. долларов США	количество	Тыс. долларов США	
732211- 732219	Словения			1,2	12,6	1,0	11,4	0,0	8,9	0,0	0,0	Словения
	Біріккен Корольдік	48,3	272,5									Соединенное Королевство
	АҚШ	3,5	23,9	0,1	10,8	0,7	23,2	8,4	67,7	2,1	15,0	США
	Тайвань (Қытай)			0,0	0,1							Тайвань (Китай)
	Таиланд	0,6	1,5					0,0	1,0			Таиланд
	Түркия	31,2	155,6	30,4	109,3	1,6	9,9	38,5	123,6	39,6	107,5	Түркия
	Финляндия	0,5	9,8	0,0	0,1					0,0	1,7	Финляндия
	Франция	0,7	7,1	8,2	36,0	86,4	353,4	0,2	13,0	0,8	12,7	Франция
	Хорватия	1,8	4,0	0,4	1,1	0,3	1,3					Хорватия
	Чех Республикасы	19,1	75,3	16,7	79,4	27,8	90,7	21,8	49,3	14,6	45,8	Чешская Республика
	Швейцария	0,1	0,1			3,1	11,4					Швейцария
	Швеция	100,6	898,8	65,0	537,7	42,2	317,7	83,1	558,3	41,1	275,6	Швеция
	Эстония	0,0	0,0			0,1	0,3					Эстония
	Оңтүстік Африка							0,2	0,6			Южная Африка
	Жапония	11,7	167,2	0,2	9,1			0,3	2,6			Япония
	Радиаторлар және олардың бөліктері, тонна	32 234,7	21 508,1	29 751,5	21 991,5	31 320,3	27 817,0	27 681,5	25 662,3	23 851,0	23 394,5	Радиаторы и их части, тонн
	ТМД елдері	8 753,8	11 166,6	8 050,3	11 561,5	8 864,4	14 512,9	7 908,2	13 372,1	8 121,3	12 270,0	Страны СНГ
	Әзербайжан	0,0	0,2									Азербайджан
	Беларусь	1 749,8	1 916,0	2 437,5	2 864,8	3 520,1	4 864,3	2 305,2	3 259,5	3 558,1	3 725,6	Беларусь
	Ресей	4 316,2	6 217,7	3 431,3	5 683,0	2 374,8	5 541,2	1 953,7	5 131,5	3 100,1	6 675,0	Россия
	Украина	2 687,8	3 032,8	2 181,5	3 013,7	2 969,5	4 107,5	3 649,4	4 981,0	1 463,1	1 869,4	Украина
	Әлемнің басқа елдері	23 480,9	10 341,4	21 701,3	10 430,0	22 455,9	13 304,1	19 773,3	12 290,2	15 729,7	11 124,5	Остальные страны мира
	Австралия	0,1	6,3	0,0	0,2							Австралия
	Австрия			13,8	40,4	0,1	0,9			4,0	11,8	Австрия
	Бельгия	14,9	286,7	14,4	410,3	16,1	368,2	9,1	273,8	11,7	279,9	Бельгия
	Болгария			0,0	0,1							Болгария
	Мажарстан	0,1	3,4			0,2	1,2			0,0	0,1	Венгрия
	Германия	107,0	469,8	121,4	882,1	298,4	982,3	172,0	749,0	185,8	863,3	Германия
	Дания			0,1	7,8							Дания
	Үндістан	0,0	0,3									Индия
	Иран	16,9	18,9	29,3	43,7	0,5	1,1	0,4	1,7	14,5	11,4	Иран
	Испания	6,8	69,4	0,1	1,4					0,7	68,5	Испания
	Италия	6,4	44,9	3,1	49,1	4,8	132,3	24,0	62,5	30,4	276,3	Италия
	Канада	0,3	11,8	0,1	7,1		3,5	0,1	4,9			Канада
	Қытай	22 737,4	7 658,2	21 129,8	7 842,2	21 765,4	10 049,1	19 189,9	9 695,7	15 231,8	8 718,4	Китай
	Латвия	0,0	0,7	0,2	7,2	1,5	28,8	4,4	16,8			Латвия

Жалғасы		Тәуардың атауы, өлшем бірлігі, жөнелтуші елі		2010		2011		2012		2013		2014		Наименование товара, единицы измерения, страны отправления		
КО СЭҚТН коды Код ТНВЭД ТС				көлемі	мың АҚШ доллары	көлемі	мың АҚШ доллары	көлемі	мың АҚШ доллары	көлемі	мың АҚШ доллары	көлемі	мың АҚШ доллары			
				количество	Тыс. долларов США	количество	Тыс. долларов США	количество	Тыс. долларов США	количество	Тыс. долларов США					
7324	Литва	76,5	118,4	0,1	0,9	0,9	93,5	10,8	52,9	1,8	4,3	Литва				
	Люксембург									0,1	3,3	Люксембург				
	Македония						0,1	0,4				Македония				
	Малайзия					8,5	4,6	0,3				0,1	0,3	Малайзия		
	Нидерланд					3,3	35,3	0,2	5,2			0,1	9,6	Нидерланды		
	БАӘ	0,6	0,5			3,8	14,9		0,1	0,0	0,0	1,4	2,8	ОАЭ		
	Польша	75,6	315,1	24,5	115,8	19,8	106,5	33,1	20,1			3,3	20,1	Польша		
	Португалия	0,0	0,0											Португалия		
	Корея Республикасы	9,0	32,6	18,4	60,3	34,1	146,3	31,1	137,9	6,2	17,5	Корея Республика				
	Сингапур	3,0	59,5											Сингапур		
	Словакия										0,0	0,7	Словакия			
	Словения					0,4	5,3			0,0	0,4			Словения		
	Біріккен Корольдік	0,0	1,9	2,4	22,3	2,5	43,5	1,8	43,4	0,9	26,9	Соединенное Королевство				
	АҚШ	8,2	195,7	4,4	193,0	14,5	432,7	14,9	395,0	1,4	82,6	США				
	Таиланд	1,6	0,9	0,0	0,2									Таиланд		
	Түркия	405,4	974,3	321,5	650,4	134,1	600,9	211,0	453,1	217,6	569,4	Түркия				
	Финляндия	0,7	11,0									Финляндия				
	Франция	0,0	1,1	0,1	7,8	1,1	3,4					Франция				
	Чех Республикасы	9,5	56,4	1,5	21,5	133,7	301,3	97,6	361,9	16,7	135,8	Чешская Республика				
	Швеция	0,0	0,2					0,1	7,2	1,0	21,4	Швеция				
	Эстония							0,0	0,5			Эстония				
	Жапония	0,9	3,5	0,1	5,8	0,6	2,6	0,0	0,4			Япония				
	Қара металдардан жасалған санитарлық-техникалық жабдық және оның бөліктері, тонна	3 291,4	9 810,0	3 966,1	11 688,0	5 025,4	17 100,9	4 736,5	15 444,6	3 880,8	11 070,3	Оборудование санитарно-техническое и его части, из черных металлов, тонн				
	ТМД елдері	2 052,0	5 237,4	2 512,8	6 649,0	3 307,4	10 182,9	3 460,8	8 317,3	2 759,8	5 862,5	Страны СНГ				
	Беларусь	65,9	163,9	19,4	46,8	35,9	167,4	31,1	120,9	40,0	136,8	Беларусь				
Ресей	1 978,1	4 990,0	2 483,9	6 547,8	3 258,5	9 953,6	3 425,8	8 164,1	2 717,8	5 713,0	Россия					
Өзбекстан			0,9	1,4	9,1	0,8	0,0	0,4	0,9	2,4	Узбекистан					
Украина	8,0	83,5	8,5	53,0	3,9	61,1	3,9	31,9	1,1	10,2	Украина					
Әлемнің басқа елдері	1 239,4	4 572,6	1 453,4	5 039,0	1 718,0	6 918,0	1 275,7	7 127,3	1 120,9	5 207,9	Остальные страны мира					
Австралия	3,2	45,5									Австралия					
Австрия	0,2	10,1	0,0	0,1	0,1	3,7	0,0	0,7	0,2	8,7	Австрия					
Американдық Самоа			0,0	0,2							Американское Самоа					
Бельгия	0,0	1,1	1,0	1,5	0,2	2,3	0,2	3,3			Бельгия					
Болгария	1,3	12,6	0,5	2,5					0,0	0,1	Болгария					
Бразилия							0,0	2,0			Бразилия					

Жалғасы		Тәуардың атауы, өлшем бірлігі, жөнелтуші елі	2010		2011		2012		2013		2014		Наименование товара, единицы измерения, страны отправления
			көлемі	мың АҚШ доллары	көлемі	мың АҚШ доллары	көлемі	мың АҚШ доллары	көлемі	мың АҚШ доллары	көлемі	мың АҚШ доллары	
количество	Тыс. долларов США	количество	Тыс. долларов США	количество	Тыс. долларов США	количество	Тыс. долларов США	количество	Тыс. долларов США	количество	Тыс. долларов США		
	0,2	0,7	0,2	0,4	0,1	2,2	0,0	0,1	0,0	0,1	0,9	6,2	Венгрия
	79,8	451,6	79,6	636,4	50,0	1 012,2	44,6	1 025,1	78,8	957,1	78,8	957,1	Германия
						0,1					0,0	1,3	Гонконг
			0,8	5,4	1,3	10,5	2,4	18,5	2,4	18,5	1,1	7,1	Греция
	0,0	2,9	0,0	2,5		0,1	0,3	9,6	0,3	9,6	0,0	0,0	Дания
	1,1	3,3				0,1	0,5	1,5	0,4	1,5	0,2	0,6	Египет
					0,4	7,5					0,0	0,0	Израиль
	0,0	0,0				0,5	0,7	1,4	0,7	1,4	0,0	0,4	Индия
				2,4	2,9						0,0	0,0	Индонезия
					0,1	1,2							Иордания
	55,3	31,3	3,1	2,8	0,3	0,7	0,4	0,5	0,4	0,5	3,9	8,3	Иран
			0,0	1,4	0,1	4,2	0,1	9,9	0,1	9,9	0,0	1,2	Ирландия
	0,4	18,8	7,1	33,7	4,6	43,9	2,0	90,8	2,0	90,8	2,4	72,6	Испания
	29,3	690,9	15,1	373,3	11,4	344,7	21,5	524,7	21,5	524,7	10,6	279,3	Италия
	0,0	2,2	0,5	26,1		0,7					0,0	0,1	Канада
	448,1	1 258,4	664,6	1 662,3	870,3	2 780,1	612,2	2 131,5	612,2	2 131,5	768,7	1 687,9	Қытай
			0,2	7,8	0,2	1,2	0,8	7,2					Латвия
	0,8	14,3	10,9	78,2	10,0	268,6	1,6	38,9	1,6	38,9	2,5	47,0	Литва
	0,4	0,2									0,0	0,6	Малайзия
			0,0	0,2									Мексика
	3,2	20,7	1,0	7,3	1,2	12,3	2,5	26,9	2,5	26,9	0,4	3,0	Нидерланды
	1,7	1,0	0,7	1,4	6,0	9,3	6,0	15,2	6,0	15,2	3,0	4,1	ОАЭ
													Острова Теркс и Кайкос (Британия)
	21,5	237,0	6,2	134,7	6,8	76,6	80,6	424,1	80,6	424,1	4,1	56,8	Польша
	4,8	19,1	1,2	5,8			0,3	11,9	0,3	11,9	1,1	31,2	Португалия
	0,9	8,8	16,4	76,9	2,8	40,8	1,0	10,2	1,0	10,2	15,6	324,3	Республика Корея
					5,0	5,7							Сейшелы
			0,2	1,0		0,5	0,1	0,8	0,1	0,8	0,3	5,6	Сербия
			0,0	0,7							1,0	39,6	Сингапур
			45,0	30,9									Сирия
	154,5	350,8	207,9	566,2	250,2	624,8	129,7	371,3	129,7	371,3	57,4	173,8	Словакия
	0,8	27,6	0,7	14,2	1,8	33,8	0,7	16,6	0,7	16,6	0,6	12,1	Словения
	2,9	160,6	8,2	375,0	4,5	194,0	16,3	968,3	16,3	968,3	8,6	508,4	Соединенное Королевство
	7,7	218,6	0,6	39,2	0,5	56,0	1,2	165,2	1,2	165,2	1,1	40,2	США
			0,3	6,2		0,3	0,0	0,2	0,0	0,2	0,1	3,8	Тайвань (Қытай)
	0,5	0,3	0,3	0,7		0,3	0,0	0,6	0,0	0,6	0,1	3,6	Таиланд

Жалғасы	Тауардың атауы, өлшем бірлігі, жөнелтуші елі	2010		2011		2012		2013		2014		Наименование товара, единицы измерения, страны отправления
		көлемі	мың АҚШ доллары	көлемі	мың АҚШ доллары	көлемі	мың АҚШ доллары	көлемі	мың АҚШ доллары	көлемі	мың АҚШ доллары	
7403	Түркия	418,8	945,5	885,1	377,0	488,6	1 309,8	348,3	1 192,3	137,1	844,9	Түркия
	Финляндия	0,0	0,4	1,1	0,0	5,5	5,5	0,1	12,7	0,1	12,7	Финляндия
	Франция	0,2	7,3	0,8	0,0	0,2	5,9	0,0	2,8	17,7	16,7	Франция
	Хорватия					0,1	1,0					Хорватия
	Чех Республикасы	1,2	15,0	28,1	1,1	0,9	15,9	1,2	33,6	2,9	18,9	Чешская Республика
	Швейцария	0,3	10,8	14,3	0,2	0,3	39,1	0,2	20,7	0,2	13,6	Швейцария
	Швеция	0,3	5,2	6,9	0,1	1,0	1,0	0,0	0,6	0,0	0,2	Швеция
	Шри-Ланка			1,8	0,0							Шри-Ланка
	Эстония						0,1					Эстония
	Оңтүстік Африка									0,2	15,7	Южная Африка
	Жапония						0,4	0,0	0,1			Япония
	Тазартылған мыс											Медь рафинированная
	және өңделмеген мыс											и сплавы медные
	қорытпалары, тонна	1 377,2	8 191,6	13 338,3	2 087,0	1 845,0	10 630,2	832,8	4 817,3	994,1	5 450,4	необработанные, тонн
	ТМД елдері	1 373,7	8 126,3	13 259,9	2 084,0	1 843,5	10 572,0	830,2	4 757,7	989,9	5 378,4	Страны СНГ
	Беларусь						0,1			0,0	0,7	Беларусь
7404	Ресей	1 373,7	8 126,1	13 259,9	2 084,0	1 843,1	10 570,8	830,2	4 757,7	989,9	5 377,7	Россия
	Өзбекстан	0,1	0,2			0,4	1,1					Узбекистан
	Әлемнің басқа елдері	3,5	65,3	78,4	3,0	1,5	58,2	2,6	59,6	4,3	72,1	Остальные страны мира
	Австралия	0,0	1,0									Австралия
	Бельгия						2,5					Бельгия
	Бразилия									0,1	5,9	Бразилия
	Германия	1,6	35,2	74,1	3,0	1,5	45,0	2,5	59,2	2,5	51,4	Германия
	Испания	0,1	0,2									Испания
	Италия	0,0	0,9	1,4	0,0		0,9	0,0	0,3			Италия
	Канада	0,0	0,0									Канада
	Қытай			0,2	0,0		1,8	0,1	0,1	0,7	2,9	Китай
	БАӘ						0,2					ОАЭ
	Біріккен Корольдік	0,0	1,3	0,2	0,0	0,2				0,0	0,1	Соединенное Королевство
	АҚШ	0,0	0,1	2,4	0,0		7,8			0,0	0,4	США
	Тайвань (Қытай)									0,0	0,3	Тайвань (Китай)
	Түркия	0,0	0,1									Түркия
Филиппины	1,7	26,1							1,0	11,1	Филиппины	
Франция											Франция	
Чех Республикасы	0,0	0,2									Чешская Республика	
Швейцария	0,0	0,2									Швейцария	
Мыс қалдықтары мен сынықтары, тонна	66,9	297,5	4 787,9	968,0	9,4	55,6	230,2	1 253,1	145,1	537,9	Отходы и лом медные, тонн	

Жалғасы		Товардың атауы, өлшем бірлігі, жөнелтуші елі	2010		2011		2012		2013		2014		Наименование товара, единицы измерения, страны отправления
			көлемі	мың АҚШ доллары	көлемі	мың АҚШ доллары	көлемі	мың АҚШ доллары	көлемі	мың АҚШ доллары			
											количество	Тыс. долларов США	
7408		ТМД елдері	63,7	277,0	968,0	4 787,9	9,4	51,0	193,5	1 204,7	145,1	537,9	Страны СНГ
		Ресей	61,8	268,6	968,0	4 787,9	4,0	34,6	193,0	1 201,6	145,1	537,9	Россия
		Өзбекстан	1,9	8,4			5,4	16,4	0,5	3,1			Узбекистан
		Украина							0,0	0,0			Украина
		Әлемнің басқа елдері	3,3	20,5				4,6	36,7	48,4			Остальные страны мира
		Германия	3,0	8,0					0,0	0,1			Германия
		Испания	0,3	12,5									Испания
		Италия						0,9	35,7	42,9			Италия
		Нидерланд						3,7	0,7	3,7			Нидерланды
		Норвегия							0,0	0,0			Норвегия
		Түркия							0,3	1,7			Түркия
		Мысты сым, тонна	441,4	2 580,1	583,8	2 092,5	590,9	4 478,4	353,0	2 087,1	482,4	2 245,1	Проволока медная, тонн
		ТМД елдері	426,0	2 401,5	575,9	2 018,6	545,2	4 331,2	269,6	1 821,2	358,7	830,6	Страны СНГ
		Беларусь							97,3	294,9	0,5	7,6	Беларусь
		Ресей	170,1	604,8	501,1	1 340,5	351,9	2 661,0	106,5	985,7	350,3	766,8	Россия
		Өзбекстан	254,7	1 785,7	74,8	678,1	193,0	1 666,7	65,8	540,6	7,9	56,1	Узбекистан
		Украина	1,2	11,1			0,3	3,5					Украина
		Әлемнің басқа елдері	15,4	178,6	7,8	73,8	45,7	147,2	83,4	265,9	123,7	1 414,5	Остальные страны мира
		Австрия						1,2					Австрия
		Бельгия						0,6			0,0	0,9	Бельгия
		Болгария						0,5					Болгария
		Германия	1,4	45,1	0,3	16,1	0,3	6,4	2,5	88,5	3,9	60,6	Германия
		Грекия							0,0	0,1			Греция
		Грузия				0,0	0,4						Грузия
		Дания						0,1					Дания
		Израиль						7,9					Израиль
		Үндістан	0,0	0,1	0,0	0,1							Индия
	Индонезия	0,2	0,1									Индонезия	
	Иран	3,2	28,5									Иран	
	Италия	0,3	6,2	0,0	1,4		2,6	0,5	7,8	0,2	3,7	Италия	
	Канада			0,0	1,4							Канада	
	Катар									0,5	3,2	Катар	
	Қытай	7,1	62,2	5,9	30,4	29,7	49,6	75,7	94,4	115,2	1 215,1	Қытай	
	Латвия	0,1	0,1							0,0	0,1	Латвия	
	Литва			0,0	0,3	0,2	0,2	0,6	1,5	0,3	0,3	Литва	
	Люксембург					0,1	2,6					Люксембург	
	Мексика							0,0	1,2			Мексика	

Продолжение

Жалғасы		Тауардың атауы, өлшем бірлігі, жөнелтуші елі		2010		2011		2012		2013		2014		Наименование товара, единицы измерения, страны отправления	
КО СЭКТН коды Код ТНВЭД ТС		көлемі	мың АҚШ доллары	көлемі	мың АҚШ доллары	көлемі	мың АҚШ доллары	көлемі	мың АҚШ доллары	көлемі	мың АҚШ доллары	көлемі	мың АҚШ доллары	көлемі	единицы измерения, страны отправления
		количество	тыс. долларов США	количество	тыс. долларов США	количество	тыс. долларов США	количество	тыс. долларов США	количество	тыс. долларов США	количество	тыс. долларов США	количество	тыс. долларов США
7601	Нидерланд	0,0	1,9	0,0	0,4	0,1									Нидерланды
	БАӘ									0,0	0,0	0,0	0,2	ОАЭ	
	Польша	0,1	0,1							0,0	0,1			Польша	
	Корея Республикасы			0,5	7,7					0,0	0,4	0,0	1,1	Республика Корея	
	Сербия					0,1								Сербия	
	Біріккен Корольдік	0,5	12,5	0,2	1,7	0,1	6,6	0,3	6,3	1,3	55,5	55,5	55,5	Соединенное Королевство	
	АҚШ	0,1	8,8	0,0	2,3	0,1	5,8	0,6	31,7	1,2	47,1	47,1	47,1	США	
	Түркия	2,3	13,1	0,8	10,1	0,1	2,2	2,7	30,3	1,1	21,4	21,4	21,4	Түрция	
	Франция	0,0	0,1	0,0	1,6	0,1	3,3	0,0	0,4	0,0	1,9	1,9	1,9	Франция	
	Чех Республикасы					15,0	57,0							Чешская Республика	
	Швейцария						0,3	0,0	0,1	0,0	3,5	3,5	3,5	Швейцария	
	Швеция							0,0	0,7					Швеция	
7801	Өңделмеген алюминий, тонна	303,5	1 315,7	812,1	2 786,8	1 497,8	4 777,9	1 286,0	3 194,9	2 432,5	5 492,8	2 432,5	5 492,8	Алюминий необработанный, тонн	
	ТМД елдері	282,7	1 245,0	809,6	2 762,3	1 452,6	4 658,0	1 152,1	2 680,9	2 246,4	4 768,7	2 246,4	4 768,7	Страны СНГ	
	Беларусь							0,0	1,5					Беларусь	
	Ресей	282,7	1 245,0	809,6	2 762,3	1 452,6	4 658,0	1 152,1	2 679,4	2 246,4	4 768,7	2 246,4	4 768,7	Россия	
	Әлемнің басқа елдері	20,7	70,7	2,5	24,5	45,2	119,9	133,9	514,0	186,1	724,1	186,1	724,1	Остальные страны мира	
	Австрия							0,0	0,1	1,6	8,4	1,6	8,4	Австрия	
	Германия	20,7	68,2	0,5	14,5	20,3	81,6	133,4	509,8	180,1	671,6	180,1	671,6	Германия	
	Қытай			2,0	10,0	24,9	28,0	0,5	3,1	4,0	25,7	4,0	25,7	Китай	
	АҚШ	0,0	2,5				10,3	0,0	1,1					США	
	Түркия									0,5	18,3	0,5	18,3	Түрция	
	Өңделмеген қорғасын, тонна	478,4	1 164,2	161,4	778,5	1 737,2	2 325,4	595,9	3 551,0	451,9	1 543,3	451,9	1 543,3	Свинец необработанный, тонн	
	7901	ТМД елдері	478,4	1 163,8	152,5	736,6	940,1	1 845,8	190,4	1 017,3	295,0	896,2	295,0	896,2	Страны СНГ
Қырғызстан		170,3	149,4											Кыргызстан	
Ресей		176,0	729,2	152,5	736,6	940,1	1 845,8	190,4	1 017,3	295,0	896,2	295,0	896,2	Россия	
Украина		132,2	285,2											Украина	
Әлемнің басқа елдері		0,0	0,4	8,9	41,9	797,1	479,6	405,5	2 533,7	156,9	647,1	156,9	647,1	Остальные страны мира	
Австралия								405,3	2 533,0	96,9	633,2	96,9	633,2	Австралия	
Германия		0,0	0,2				0,1							Германия	
Қытай				8,9	41,6	1,6	2,0	0,1	0,2	60,0	13,8	60,0	13,8	Китай	
Перу						795,5	477,3							Перу	
Біріккен Корольдік		0,0	0,3	0,0	0,3	0,2	0,2	0,0	0,4					Соединенное Королевство	
Түркия				0,0	0,1					0,0	0,1		0,1	Түрция	
Өңделмеген мырыш, тонна		215,8	471,8	723,5	1 783,4	607,9	1 393,8	849,8	2 071,7	1 182,0	1 897,7	1 182,0	1 897,7	Цинк необработанный, тонн	
ТМД елдері	206,5	460,8	722,9	1 777,9	606,9	1 377,3	849,8	2 071,0	1 181,3	1 892,2	1 181,3	1 892,2	Страны СНГ		

Жалғасы		Тауардың атауы, өлшем бірлігі, жөнелтуші елі		2010		2011		2012		2013		2014		Наименование товара, единицы измерения, страны отправления	
КО СЭКТН коды Код ТНВЭД ТС		көлемі	мың АҚШ доллары	көлемі	мың АҚШ доллары	көлемі	мың АҚШ доллары	көлемі	мың АҚШ доллары	көлемі	мың АҚШ доллары	көлемі	мың АҚШ доллары	көлемі	мың АҚШ доллары
		количество	Тыс. долларов США	количество	Тыс. долларов США	количество	Тыс. долларов США	количество	Тыс. долларов США	количество	Тыс. долларов США	количество	Тыс. долларов США	количество	Тыс. долларов США
8108	Ресей	206,5	460,8	722,9	1 777,9	606,9	1 377,3	849,8	2 071,0	1 181,3	1 892,2	Россия			
	Әлемнің басқа елдері	9,2	11,1	0,6	5,5	1,0	16,5	0,0	0,7	0,7	5,5	Остальные страны мира			
	Германия							0,0	0,5			Германия			
	Италия			0,5	4,5	1,0	6,1			0,7	5,3	Италия			
	Латвия									0,0	0,2	Латвия			
	Біріккен Корольдік	0,0	0,0									Соединенное Королевство			
	АҚШ						8,9	0,0	0,1			США			
	Түркия	9,2	10,9	0,1	0,5							Түркия			
	Швеция	0,0	0,1	0,0	0,4		1,5	0,0	0,1			Швеция			
	Титан және қалдықтары мен сынықтарын қоса алғанда, одан жасалған бұйымдар,											Титан и изделия из него,			
	тонна	20,2	718,1	23,6	707,9	88,7	1 173,4	57,1	831,5	126,4	1 908,0	включая отходы и лом, тонн			
	ТМД елдері	19,5	683,8	7,8	237,1	65,2	660,3	27,3	269,6	27,9	590,3	Страны СНГ			
	Ресей	19,4	678,6	7,8	237,1	65,1	654,3	27,3	260,3	27,9	590,3	Россия			
	Украина	0,1	5,2		0,1	6,0	0,0	9,2				Украина			
8482	Әлемнің басқа елдері	0,8	34,3	15,8	470,8	23,5	513,1	29,8	561,9	98,5	1 317,7	Остальные страны мира			
	Бельгия									0,0	62,4	Бельгия			
	Германия	0,0	1,6			1,7	19,1	0,0	11,8	0,3	270,1	Германия			
	Израиль									0,0	0,2	Израиль			
	Үндістан			0,0	5,3			0,0	79,1	0,0	72,8	Индия			
	Италия	0,1	5,6	0,0	12,3			0,4	113,8	0,0	10,2	Италия			
	Канада					0,1	2,0	0,1	1,2	0,1	1,1	Канада			
	Қытай	0,0	0,3	15,5	438,6	20,8	458,5	23,9	247,7	81,3	288,2	Китай			
	Нидерланд							0,0	2,3	0,0	8,6	Нидерланды			
	Польша									0,0	3,0	Польша			
	Корея Республикасы									0,0	18,5	Республика Корея			
	Біріккен Корольдік	0,7	23,9	0,4	9,0	0,8	16,6	5,3	78,2	16,5	381,2	Соединенное Королевство			
	АҚШ	0,0	2,8	0,0	5,5	0,1	15,2	0,0	27,7	0,1	80,6	США			
	Түркия									0,0	0,0	Түркия			
Франция	0,0	0,1				1,6	0,0	0,1	0,0	74,5	Франция				
Чех Республикасы									0,0	40,9	Чешская Республика				
Швеция									0,0	5,5	Швеция				
Эстония						0,1					Эстония				
Түйіршікті немесе шығыршықты ішпектер, тонна	3 326,9	39 393,5	5 255,9	49 680,1	8 944,0	70 321,8	10 139,1	66 668,1	12 551,0	59 496,5	Подшипники шариковые или роликовые, тонн				
ТМД елдері	1 940,7	16 281,9	1 761,7	16 353,8	2 013,8	17 337,0	1 926,7	15 860,4	2 627,0	17 218,1	Страны СНГ				

Жалғасы	Тәуардың атауы, өлшем бірлігі, жөнелтуші елі	2010				2011				2012				2013				2014				Наименование товара, единицы измерения, страны отправления	
		көлемі	мың АҚШ доллары	тыс. доллар	США	көлемі	мың АҚШ доллары	тыс. доллар	США	көлемі	мың АҚШ доллары	тыс. доллар	США	көлемі	мың АҚШ доллары	тыс. доллар	США	көлемі	мың АҚШ доллары	тыс. доллар	США		
	Әзербайжан	6,8	127,2	0,1	6,6																0,1	1,0	Азербайджан
	Беларусь	315,2	2 084,4	67,2	517,0					112,7	911,2	163,8	969,4	293,6	1 321,1	Беларусь							
	Қырғызстан									0,4	1,2				Қырғызстан								
	Ресей	1 534,4	13 332,7	1 600,0	15 017,6					1 883,3	16 168,6	1 758,6	14 801,1	2 331,6	15 862,9	Россия							
	Тәжікстан											0,0	0,1	0,1	3,9	Таджикистан							
	Өзбекстан	0,0	1,1							1,0	32,1				Узбекистан								
	Украина	84,3	736,6	94,4	812,6					16,4	223,9	4,2	89,7	1,7	29,1	Украина							
	Әлемнің басқа елдері	1 386,2	23 111,6	3 494,2	33 326,2					6 930,2	52 984,8	8 212,4	50 807,8	9 923,9	42 278,4	Остальные страны мира							
	Австралия	0,5	19,9	0,2	42,2					1,7	80,7	0,5	52,8	0,2	31,0	Австралия							
	Австрия	5,7	557,1	6,9	640,9					12,4	885,3	6,7	667,6	6,4	444,1	Австрия							
	Ангилья											0,0	0,3			Ангилья							
	Аргентина	0,1	2,6	0,3	7,8					0,4	17,5	0,0	2,0	0,1	6,1	Аргентина							
	Ауғанстан													0,0	0,0	Афганистан							
	Белиз											0,0	0,5			Белиз							
	Бельгия	0,4	39,3	0,4	51,2					0,4	136,6	1,3	180,3	1,3	78,8	Бельгия							
	Болгария	1,0	30,7	1,4	48,6					1,9	68,5	2,2	89,3	1,5	57,4	Болгария							
	Босния және Герцеговина															Босния и Герцеговина							
	Бразилия	0,3	12,8	0,3	19,8					0,7	31,9	0,5	30,5	0,7	26,9	Бразилия							
	Бруней													0,0	0,1	Бруней							
	Буве															Буве							
	Мажарстан	1,0	65,8	0,7	52,2					1,8	87,5	3,1	202,2	1,5	82,4	Венгрия							
	Виргин аралдары (Британия)															Виргинские острова (Британия)							
	Вьетнам	0,1	3,6	0,3	4,5					0,5	12,3	0,5	11,5	0,2	5,1	Вьетнам							
	Германия	82,9	3 877,2	137,9	5 976,3					446,3	12 782,8	313,7	10 579,7	312,1	5 998,2	Германия							
	Гернси	0,0	0,9													Гернси							
	Гибралтар	0,0	0,6													Гибралтар							
	Гонконг	0,0	1,4	0,0	0,1						2,9	0,0	1,0			Гонконг							
	Грекия	0,2	2,6	0,2	7,5					0,7	13,3	0,2	5,1	0,2	6,8	Греция							
	Грузия										1,0	0,0	0,1			Грузия							
	Дания	0,9	42,2	0,3	39,2					0,1	22,3	1,9	36,6	0,3	23,9	Дания							
	Доминика													0,0	0,2	Доминика							
	Замбия	0,0	0,2													Замбия							
	Израиль	0,0	1,3	0,0	0,0					0,3	14,8	0,1	15,5			Израиль							
	Үндістан	11,1	139,5	877,2	2 144,8					1 570,6	3 107,3	3 266,7	5 835,4	2 306,4	3 391,3	Индия							
	Индонезия	0,0	1,3	14,5	28,3						6,4	0,0	3,0	736,9	857,1	Индонезия							
	Иордания	0,0	1,7	0,0	1,9						1,4	0,1	5,9	0,1	3,9	Иордания							

Жалғасы		Түарадың атауы, өлшем бірлігі, жөнелтуші елі	2010		2011		2012		2013		2014		Наименование товара, единицы измерения, страны отправления	
			көлемі	мың АҚШ доллары	көлемі	мың АҚШ доллары	көлемі	мың АҚШ доллары	көлемі	мың АҚШ доллары	көлемі	мың АҚШ доллары		
														тыс. долларов США
КО СЭКТН коды Код ТНВЭД ТС		Иран	5,8	5,1	0,2	1,6	78,9	123,4	42,8	118,2	0,4	1,9	Иран	
		Ирландия	0,0	2,6	0,0	1,6			0,0	0,1	0,1	6,1	Ирландия	
		Испания	0,3	21,3	1,1	105,5	3,0	97,6	1,3	97,4	8,0	177,3	Испания	
		Италия	13,2	1079,4	11,9	1 540,9	19,3	1 583,1	27,4	4 727,8	53,0	3 372,7	Италия	
		Канада	5,8	392,5	4,3	335,2	7,0	330,5	4,9	383,1	4,5	224,3	Канада	
		Қатар				0,0	0,2			0,0	0,8	0,1	2,4	Қатар
		Кения									0,2	2,9	Кения	
		Кипр	1,1	9,5				4,5	0,1	13,1			Кипр	
		Қытай	977,9	5 144,6	1 086,2	5 252,4	1 605,9	5 676,4	1 622,9	5 979,1	1 288,9	4 667,6	Қытай	
		Корея (КХДР)	0,0	0,5	0,0	0,1		0,1			0,0	0,0	Корея (КНДР)	
		Латвия	12,3	108,5	13,4	92,3	4,8	41,3	7,8	74,3	3,6	13,0	Латвия	
		Либерия						0,1					Либерия	
		Литва	5,6	86,1	987,6	1 909,0	1 187,7	2 334,3	287,9	555,3	27,1	92,2	Литва	
		Лихтенштейн	0,0	1,5			0,1	5,8	0,0	0,6			Лихтенштейн	
		Люксембург			0,0	0,3		4,7	0,0	3,5	2,7	50,0	Люксембург	
		Македония	0,0	1,6							0,1	2,6	Македония	
		Маврикий	0,0	0,1									Маврикий	
		Малави									0,0	0,1	Малави	
		Малайзия	2,6	100,2	2,7	124,9	1 130,0	1 725,0	2 068,7	3 736,4	4 404,3	6 233,7	Малайзия	
		Мали							0,0	0,1			Мали	
		Мальта	0,0	0,6					0,0	0,6	0,0	0,5	Мальта	
		Мексика	1,2	76,1	1,0	69,9	1,6	107,9	0,8	67,8	0,9	67,5	Мексика	
		Моңғолия							0,0	0,3			Моңғолия	
		Намибия							0,0	0,1			Намибия	
		Науру	1,9	265,2	4,4	243,1	7,7	341,3	4,0	180,3	0,0	0,5	Науру	
		Нидерланд									50,9	584,9	Нидерланды	
		Ниуэ						2,7	0,0	0,9	0,0	0,9	Ниуэ	
		Жаңа Зеландия	0,0	4,2	0,1	8,0	0,2	18,6	0,1	12,8	0,0	1,4	Новая Зеландия	
	Норвегия	0,2	16,4	0,1	16,6		12,2	0,1	47,4	0,0	8,6	Норвегия		
	БАӘ	1,2	36,1	2,6	105,8	81,0	208,9	99,4	344,2	83,4	161,1	ОАЭ		
	Палестина аумағы									0,0	0,2	Палестинская автономия		
	Перу			0,0	1,4		0,3			0,0	1,8	Перу		
	Польша	2,0	91,4	12,0	196,1	34,5	379,7	7,9	185,4	54,4	261,6	Польша		
	Португалия	0,3	18,4	0,4	5,7	0,8	12,1	0,6	16,0	0,7	15,5	Португалия		
	Корея Республикасы	9,9	133,5	35,3	262,8	44,9	411,5	41,1	535,9	142,1	575,0	Республика Корея		
	Румыния	11,9	317,8	6,3	248,9	104,8	2 999,8	23,9	782,1	6,7	332,5	Румыния		
	Сан-Марино							0,0	0,6			Сан-Марино		

Продолжение

Жалғасы	Тәуардың атауы, өлшем бірлігі, жөнелтуші елі	2010				2011				2012				2013				2014				Наименование товара, единицы измерения, страны отправления
		көлемі	мың АҚШ доллары	тыс. доллар	США	көлемі	мың АҚШ доллары	тыс. доллар	США	көлемі	мың АҚШ доллары	тыс. доллар	США	көлемі	мың АҚШ доллары	тыс. доллар	США	көлемі	мың АҚШ доллары	тыс. доллар	США	
8701	Сейшелы																					Сейшелы
	Сербия	0,2	12,0			0,6	27,8			0,4	0,5			1,4	62,7			1,5	60,2			Сербия
	Сингапур	0,0	1,0			0,1	11,7			43,5	295,9			0,1	5,7			0,0	2,2			Сингапур
	Сирия					0,3	0,9															Сирия
	Словакия	3,4	119,7			5,4	453,4			8,9	535,1			4,7	249,3			4,4	277,4			Словакия
	Словения	0,1	3,8			0,0	2,4				3,1			0,1	7,0			0,1	1,0			Словения
	Біріккен Корольдік	13,6	1 119,0			8,8	758,3			21,6	1 653,5			7,8	947,5			20,5	1 023,9			Соединенное Королевство
	АҚШ	82,3	5 610,6			106,9	7 535,0			110,1	7 903,4			135,7	8 452,4			122,4	6 703,1			США
	Сьерра-Леоне					0,0	0,0				0,2			0,0	0,0			0,0	0,2			Сьерра-Леоне
	Тайвань (Қытай)					0,2	7,1			1,3	36,8			2,5	25,3			2,2	38,0			Тайвань (Китай)
	Таиланд	0,6	9,8			2,2	23,1				25,0			0,7	24,6			0,5	22,4			Таиланд
	Түркия	33,5	206,4			30,5	330,3			130,1	721,2			83,2	500,9			61,1	454,1			Түркия
	Уругвай																	0,0	0,8			Уругвай
	Финляндия	9,5	833,1			7,9	982,0			9,3	1 279,4			2,2	394,4			1,2	286,1			Финляндия
	Франция	7,8	494,3			12,3	785,8			41,8	1 684,8			15,9	983,7			22,5	1 018,8			Франция
	Хорватия										1,2			0,0	0,7			0,0	0,2			Хорватия
	Чех Республикасы	12,3	142,0			11,0	176,0			25,3	342,8			18,8	286,0			12,1	146,2			Чешская Республика
	Чили	0,0	0,2																			Чили
	Швейцария	0,1	12,4			1,1	36,5			3,0	462,3			1,1	39,2			1,5	76,9			Швейцария
	Швеция	20,1	970,1			30,1	1 290,6			125,4	2 712,7			44,5	1 735,5			40,4	1 463,9			Швеция
	Эквадор													0,1	5,2			0,0	0,1			Эквадор
Эстония	0,0	0,4							10,1	47,1			0,0	0,3			30,8	25,9			Эстония	
Оңтүстік Африка	1,6	74,3			0,2	16,6			2,6	103,5			0,7	18,5			55,8	1 377,3			Южная Африка	
Жапония	43,5	788,7			66,1	1 300,9			46,0	1 452,2			53,5	1 484,9			46,7	1 427,0			Япония	
Тракторлар (8709																					Тракторы (кроме тракторов	
тауар позициясының																					товарной позиции 8709), шт	
тракторларынан басқа), дана	3 120,0	88 931,5			3 981,0	134 345,9			8 148,0	303 375,6			11 218,0	326 546,6			9 056,0	285 680,5			Страны СНГ	
ТМД елдері	1 961,0	42 524,2			2 772,0	73 347,4			5 628,0	141 608,1			8 138,0	139 163,1			6 458,0	131 586,0			Азербайджан	
Әзербайжан	7,0	262,9																			Беларусь	
Беларусь	1 374,0	23 386,4			1 697,0	33 936,1			3 154,0	65 311,6			3 159,0	56 429,3			3 781,0	66 694,3			Кыргызстан	
Қырғызстан	7,0	80,9			16,0	302,0			65,0	1 454,6			92,0	2 169,3			9,0	156,9			Молдова	
Молдова													2,0	49,0							Россия	
Ресей	492,0	15 120,3			1 006,0	36 455,0			2 285,0	67 858,8			4 787,0	74 670,1			2 599,0	60 491,4			Таджикистан	
Тәжікстан	2,0	32,7																			Узбекистан	
Өзбекстан					4,0	360,0							6,0	559,2			10,0	969,2			Украина	
Украина	79,0	3 641,0			49,0	2 294,3			124,0	6 983,1			92,0	5 286,2			59,0	3 274,1			Остальные страны мира	
Әлемнің басқа елдері	1 159,0	46 407,3			1 209,0	60 998,6			2 520,0	161 767,5			3 080,0	187 383,6			2 598,0	154 094,6				

Жалғасы		Тауардың атауы, өлшем бірлігі, жөнелтуші елі	2010				2011				2012				2013				2014				Наименование товара, единицы измерения, страны отправления	
			көлемі		мың АҚШ доллары	Тыс. долларов США	көлемі		мың АҚШ доллары	Тыс. долларов США	көлемі		мың АҚШ доллары	Тыс. долларов США	көлемі		мың АҚШ доллары	Тыс. долларов США						
			мың АҚШ доллары				мың АҚШ доллары				мың АҚШ доллары													
			количество	тыс. долларов США			количество	тыс. долларов США			количество	тыс. долларов США			количество	тыс. долларов США			количество	тыс. долларов США				
Австралия			1,0 137,0																				Австралия	
Австрия			1,0		43,6	35,0		3 217,0	1,0		86,8	4,0		405,2	1,0		58,7	Австрия						
Бельгия			1,0		13,9				100,0		8 389,0	117,0		9 731,1	65,0		5 690,1	Бельгия						
Болгария			3,0		210,0										5,0		355,7	Болгария						
Бразилия			129,0		8 478,0	167,0		13 285,1	399,0		31 299,2	486,0		29 272,2	374,0		23 054,3	Бразилия						
Германия			6,0		241,5													Германия						
Гонконг																		Гонконг						
Дания												1,0		95,7				Дания						
Үндістан																		Индия						
Испания			3,0		27,4	2,0		118,5							7,0		340,1	Испания						
Италия			6,0		1 050,1	14,0		1 657,1	7,0		525,4	3,0		155,8	10,0		934,0	Италия						
Канада			44,0		6 151,7	26,0		3 880,7	108,0		16 516,5	164,0		24 037,0	95,0		12 258,7	Канада						
Қытай			547,0		8 205,2	584,0		12 163,8	885,0		17 793,6	822,0		12 908,4	713,0		15 382,5	Қытай						
Латвия			2,0		48,0	3,0		355,0	4,0		348,7	3,0		73,4	1,0		45,0	Латвия						
Литва			13,0		48,9	2,0		3,0	47,0		1 511,4	38,0		1 584,1	21,0		848,4	Литва						
Мексика						18,0		1 056,5	16,0		1 011,0	45,0		3 001,6	23,0		1 320,7	Мексика						
Нидерланд			114,0		3 375,8	162,0		10 907,8	612,0		45 700,4	767,0		50 689,2	498,0		30 871,0	Нидерланды						
Норвегия			1,0		30,5							1,0		65,7				Норвегия						
БАӘ			1,0		190,1				1,0		1,0	3,0		3,0				ОАЭ						
Польша			6,0		568,0	1,0		43,0	3,0		176,2	2,0		108,3	13,0		734,1	Польша						
Корея Республикасы			2,0		202,2				2,0		77,8	15,0		274,7	2,0		59,6	Республика Корея						
Сербия																		Сербия						
Словакия												1,0		10,9	1,0		227,9	Словакия						
Словения												1,0		10,9				Словения						
Біріккен Корольдік			3,0		169,0				6,0		978,2	10,0		886,3	112,0		25 415,5	Соединенное Королевство						
АҚШ			51,0		9 091,9	48,0		6 636,7	118,0		23 599,4	148,0		30 689,6	8,0		591,1	США						
Түркия			15,0		1 350,4	1,0		39,4	3,0		210,6	10,0		513,3	95,0		9 301,7	Түркия						
Финляндия			1,0		129,8							1,0		49,7				Финляндия						
Франция			27,0		798,1	41,0		3 321,8	52,0		5 119,6	52,0		4 171,1	427,0		24 373,6	Франция						
Швейцария												2,0		184,3				Швейцария						
Швеция			138,0		5 355,6	67,0		4 105,0	130,0		8 398,0	312,0		18 040,3	427,0		24 373,6	Швеция						
Шри-Ланка			2,0		282,6							2,0		321,5				Шри-Ланка						
Эстония			2,0		220,6							2,0		71,0	105,0		97,9	Эстония						
Жапония			41,0		124,3	37,0		71,0	26,0		24,7	71,0		111,2	105,0		97,9	Япония						

Продолжение

Жалғасы		Тауардың атауы, өлшем бірлігі, жөнелтуші елі	2010		2011		2012		2013		2014		Наименование товара, единицы измерения, страны отправления
КО СЭҚТН коды Код ТНВЭД ТС	көлемі		мың АҚШ доллары	Тыс. долларов США	көлемі	мың АҚШ доллары	көлемі	мың АҚШ доллары	көлемі	мың АҚШ доллары	көлемі	Тыс. долларов США	
		Жануарлардан немесе өсімдіктерден алынатын тоң майлар мен майлар және оларды ажырату өнімдері; дайын тамақтық тоң майлар; жануарлардан немесе өсімдіктерден алынатын балауыздар, тонна											
15		155 987,0	185 891,2	201 204,6	220 025,9	138 497,9	194 461,1	163 135,3	186 839,5	160 805,5	177 843,3	Жиры и масла животного или растительного происхождения, тонн	
		136 587,5	155 155,8	189 917,7	199 543,0	113 013,0	145 638,6	141 214,3	148 971,0	135 498,9	135 378,4	Страны СНГ	
		32,8	56,0	31,6	63,4	18,7	50,7	58,0	118,8	121,2	192,7	Азербайджан	
		921,3	1 141,2	1 874,8	2 627,1	475,7	740,9	87,6	99,6	209,0	195,3	Беларусь	
		1 230,5	1 405,0	1,2	24,1	1,6	3,3	0,1	0,5			Кыргызстан	
		44,8	56,1			8,5	25,6	19,3	54,5	0,4	2,9	Молдова	
		100 743,1	116 322,5	146 968,6	139 310,2	100 005,0	129 187,2	126 485,6	131 908,1	129 008,7	126 372,0	Россия	
								9,0	13,0	25,9	41,2	Таджикистан	
		2 384,2	1 541,0	459,2	35,7	921,1	75,5	751,6	49,0	603,0	36,7	Узбекистан	
		31 230,8	34 633,9	40 582,3	57 482,5	11 582,4	15 555,4	13 803,1	16 727,6	5 530,8	8 537,7	Украина	
		19 399,4	30 735,4	11 286,9	20 482,8	25 484,9	48 822,5	21 921,0	37 868,5	25 306,6	42 464,9	Остальные страны мира	
		14,5	43,9	12,2	45,6	9,7	28,7			17,9	21,5	Австралия	
		0,3	0,9	0,0	0,1	0,1	2,5	0,6	4,7	0,1	2,1	Австрия	
		0,9	1,2			204,6	358,3	51,6	75,2	23,6	35,4	Аргентина	
								39,1	46,6			Афганистан	
	37,9	60,0	93,4	249,3	5,6	10,4	0,7	1,4			Бельгия		
			2,8	4,6	7,5	11,5	3,0	8,8			Болгария		
			4,6	27,8	1,8	10,0	3,2	18,2			Бразилия		
	337,6	786,0	369,3	988,6	624,0	1 557,2	493,6	1 268,9	922,3	2 354,6	Германия		
	9,2	43,3	17,4	63,4	48,4	174,9	39,3	214,0	31,8	168,7	Греция		
	17,5	54,8	29,5	104,5	213,2	385,9	151,7	312,6	165,9	376,3	Дания		
	12,7	38,1	8,6	16,8	6,6	16,5	13,5	33,7	44,2	108,8	Египет		
	0,6	4,6				0,4	0,0	0,6			Израиль		
	11,4	27,2	3,1	16,3	4,9	16,6	6,0	24,6	6,2	25,9	Индия		
	2 242,6	2 137,5	614,0	764,2	3 901,5	4 966,9	2 585,9	2 820,0	3 241,2	3 316,0	Индонезия		
	271,1	259,8	347,8	332,4	260,9	250,4	185,8	178,4	92,9	89,2	Иран		
	631,1	2 059,4	593,2	1 961,7	526,1	1 839,1	744,3	3 078,4	772,3	2 970,6	Испания		
	188,3	894,7	191,7	703,4	144,8	555,4	215,5	886,0	137,6	633,6	Италия		
							153,5	290,0	21,9	40,7	Канада		
	94,0	203,6	98,3	65,5	56,4	172,5	152,6	347,2	143,9	547,7	Китай		
	0,5	8,3									Ливан		

Продолжение

Жалғасы		Түарадың атауы, өлшем бірлігі, жөнелтуші елі	2010		2011		2012		2013		2014		Наименование товара, единицы измерения, страны отправления
			көлемі	мың АҚШ доллары	көлемі	мың АҚШ доллары	көлемі	мың АҚШ доллары	көлемі	мың АҚШ доллары			
											тыс. доллар США	тыс. доллар США	
17	Литва	66,4	83,6	32,2	50,8	61,3	73,5	41,0	42,0				Литва
	Македония							0,0	0,7				Македония
	Малайзия	5 372,5	5 767,7	6 810,8	4 081,6	8 865,1	14 719,1	11 992,8	16 999,0	13 025,7	17 909,2		Малайзия
	Монако							0,0	0,1				Монако
	Нидерланд	3,2	6,8	2,1	4,5	6,0	3,8	6,6	5,4	8,8	5,5		Нидерланды
	БАӘ	3,9	2,8	6,0	6,3	0,3	0,3	34,1	37,2	57,7	55,9		ОАЭ
	Пакістан							2,2	2,6				Пакистан
	Польша	871,3	616,9	1 239,0	1 240,0	1 675,2	2 740,4	989,6	895,9	961,5	1 078,8		Польша
	Португалия									0,0	0,0		Португалия
	Корея Республикасы	21,4	24,9	14,8	10,4	14,6	16,9	10,0	13,8	8,3	13,3		Республика Корея
	Румыния							0,1	0,3				Румыния
	Сауд Аравиясы	0,3	3,9							0,7	4,0		Саудовская Аравия
	Сербия				0,0	0,2							Сербия
	Сингапур	5 861,3	12 314,9	1 313,5	3 179,4	4 243,1	11 886,4	820,6	2 575,8	1 904,7	5 099,6		Сингапур
	Сирия	6,9	24,5	7,6	4,0								Сирия
	Словакия	45,9	78,5										Словакия
	Біріккен Корольдік	0,0	0,2	3,9	0,3			0,1	1,3	0,5	11,6		Соединенное Королевство
	АҚШ	14,4	88,1	31,5	5,4	21,4	59,6	4,2	30,9	19,3	54,7		США
	Тайвань (Қытай)						0,3						Тайвань (Китай)
	Таиланд	0,0	0,0			1 796,4	4 372,5	1 592,7	4 162,3	1 514,4	3 408,0		Таиланд
	Түркия	3 058,3	4 684,6	2 104,4	3 597,3	1 944,5	3 145,6	1 439,1	2 465,0	2 019,3	3 470,8		Түрция
	Уругвай					631,9	835,1	78,5	76,5	79,5	106,3		Уругвай
	Филиппины	198,0	354,4	138,8	59,4	178,2	325,1	59,4	100,0	59,4	94,7		Филиппины
	Финляндия						0,2	0,0	0,1				Финляндия
	Франция	0,2	6,3	32,5	20,5	18,2	36,2	2,0	569,5	0,9	198,6		Франция
	Чех Республикасы									0,0	0,0		Чешская Республика
	Швейцария	0,2	6,2	6,2	0,1		5,1	0,2	10,0	0,0	2,6		Швейцария
Швеция	2,2	23,1	34,1	2,0	8,1	229,8	7,9	270,6	23,8	258,5		Швеция	
Шри-Ланка									0,1	1,1		Шри-Ланка	
Эстония	2,9	24,5										Эстония	
Оңтүстік Африка					4,5	15,4						Южная Африка	
Жапония	0,0	0,2					0,0	0,2	0,0	0,6		Япония	
Қаңт және қаңтан жасалған кондитерлік өнімдер, тонна	484 128,4	467 948,5	457 976,1	426 922,4	457 688,9	353 429,6	530 311,2	337 500,4	552 363,8	339 086,2		Сахар и кондитерские изделия из сахара, тонн	
ТМД елдері	157 063,5	232 120,0	207 938,8	291 167,4	247 026,6	115 195,7	116 939,6					Страны СНГ	
Әзербайжан	23 518,6	18 602,6	34 945,2	14 721,8	11 058,5	23 377,1	16 149,2	12 432,0	7 788,4			Азербайджан	
Беларусь	65 001,2	51 347,1	19 060,1	24 815,7	39 560,2	22 993,7	43 676,1	28 003,8				Беларусь	

Жалғасы	Тауардың атауы, өлшем бірлігі, жөнелтуші елі	2010				2011				2012				2013				2014				Наименование товара, единицы измерения, страны отправления
		көлемі		мың АҚШ доллары	тыс. долларов США	көлемі		мың АҚШ доллары	тыс. долларов США	көлемі		мың АҚШ доллары	тыс. долларов США	көлемі		мың АҚШ доллары	тыс. долларов США	көлемі		мың АҚШ доллары	тыс. долларов США	
		количество				количество				количество				количество				количество				
ҚО СЭҚТН коды Код ТНВЭД ТС	Қырғызстан	3 718,2	1 256,8	6 826,0	1 093,6	4 355,7	658,1	3 595,9	579,4	5 596,6	828,0	Қырғызстан										
	Молдова	1 786,4	1 458,4			1 020,8	596,3			6 865,7	4 089,3	Молдова										
	Ресей	34 230,6	130 177,1	139 553,8	131 803,1	99 510,3	112 463,4	36 345,2	65 182,7	30 084,6	57 163,7	Россия										
	Тәжікстан							17,7	10,1	53,3	81,8	Таджикистан										
	Өзбекстан	7 728,5	1 410,8	1 974,5	1 259,5	809,9	1 780,8	618,0	1 331,8	864,0	1 153,8	Узбекистан										
	Украина	21 080,0	27 867,3	17 183,2	25 304,3	131 188,7	95 653,9	36 388,2	34 460,1	15 623,3	17 830,8	Украина										
	Әлемнің басқа елдері	327 064,9	235 828,5	238 433,2	218 983,6	166 521,5	106 403,0	392 713,2	196 793,3	437 168,1	222 146,6	Остальные страны мира										
	Австралия	1,3	12,1	0,1	0,7			0,0	0,8			Австралия										
	Австрия	7,3	17,8	10,2	33,9	6 289,1	4 606,5	139,7	193,9	2 801,0	2 080,7	Австрия										
	Аргентина	34 968,2	22 943,0					22,8	46,4			Аргентина										
	Бельгия	29,3	130,0	32,1	121,0	24,1	99,1	36,2	173,9	38,9	213,9	Бельгия										
	Болгария	0,3	0,5	31,7	72,1	0,8	2,0	7,8	17,6			Болгария										
	Бразилия	287 897,6	201 559,1	213 396,4	192 691,6	135 307,2	77 377,8	365 293,9	170 117,9	293 140,4	127 509,2	Бразилия										
	Мажарстан	23,3	62,1	16,8	83,0	9,0	73,5	53,1	165,2	9,8	61,3	Венгрия										
	Виргин аралдары (Британия)										0,0	0,0	Виргинские острова									
	Вьетнам	11,5	21,8	13,0	22,4	13,1	24,0	4,2	26,9	7,8	69,6	Вьетнам										
	Германия	518,9	1 344,0	530,1	1 565,5	633,1	1 636,1	676,0	1 608,4	1 690,3	2 360,7	Германия										
	Грекия					0,1	1,9	0,5	7,6	4,2	18,7	Греция										
	Грузия										136,0	93,6	Грузия									
	Дания	0,1	1,9	268,5	1 053,4		0,5	0,0	0,4	12 978,1	8 316,4	Дания										
Египет	0,5	2,3	1,9	18,6	1,3	6,9	3,6	32,0			Египет											
Израиль	0,0	0,0			3,2	8,3	0,1	1,2			Израиль											
Үндістан	27,3	252,2	22,2	35,3	0,2	0,1	13,2	266,7	7,1	189,5	Индия											
Индонезия	18,1	34,0	20,4	38,4	22,6	36,3	40,1	64,6	35,0	77,7	Индонезия											
Иран	79,5	104,1	13,5	16,9	42,7	60,4	19,8	31,7	9,4	13,8	Иран											
Ирландия	5,0	54,1	0,1	0,1	0,1	0,4	0,4	2,5	0,4	1,5	Ирландия											
Испания	25,3	80,4	17,8	63,1	11,6	55,3	4,2	46,7	10,3	79,8	Испания											
Италия	19,6	117,5	21,3	161,1	41,3	245,5	47,5	215,1	55,8	215,3	Италия											
Канада	11,6	40,8			5,8	44,5	2,7	14,5	0,2	5,2	Канада											
Қытай	697,5	2 543,3	892,4	941,1	1 273,9	1 575,6	925,5	1 550,1	854,8	1 635,9	Қытай											
Куба			15 500,0	13 299,4					36 237,1	15 539,0	Куба											
Латвия	5,2	9,5	2,6	10,3	2,5	11,9	8,0	9,6	1 622,9	1 125,3	Латвия											
Ливан	0,3	3,5	0,2	1,3	0,3	2,8	0,3	3,1	0,4	5,4	Ливан											
Литва	7,9	18,3	55,7	30,4	552,6	436,8	46,9	29,7	14 313,6	9 260,0	Литва											
Македония							0,1	0,4			Македония											
Маврикий					0,5	1,9	0,4	2,0			Маврикий											

Жалғасы		Түарадың атауы, өлшем бірлігі, жөнелтуші елі		2010		2011		2012		2013		2014		Наименование товара, единицы измерения, страны отправления	
				көлемі	мың АҚШ доллары	көлемі	мың АҚШ доллары	көлемі	мың АҚШ доллары	көлемі	мың АҚШ доллары				
												количество	Тыс. долларов США		
19		Мавритания	0,0	0,2											Мавритания
		Малайзия	0,0	0,3		0,9	0,5	0,3						Малайзия	
		Мексика							0,3	4,3	46,1			Мексика	
		Моңғолия										2,8	18,0	Моңғолия	
		Нигер	0,0	0,0										Нигер	
		Нидерланд	114,8	258,5	73,9	186,5	118,3	290,9	73,0	201,5	94,6	256,2	Нидерланды		
		Жаңа Зеландия			1,0	0,9							Новая Зеландия		
		Норвегия										0,0	0,4	Норвегия	
		БАӘ	1,1	3,1	1 920,9	1 767,2	1,0	0,9	2,9	1,9	0,4	0,6	ОАЭ		
		Пакістан	14,5	165,0	24,8	325,3	7,7	108,4	18,8	272,6	22,4	422,4	Пакистан		
		Польша	248,7	1 720,7	2 161,9	1 881,0	16 636,3	13 249,0	16 621,4	12 261,5	37 582,3	24 976,5	Польша		
		Корея Республикасы	21,0	16,1	71,1	61,1	93,3	79,9	7,5	7,7	81,1	126,0	Республика Корея		
		Румыния	0,0	1,4					4 018,7	2 900,9	14 766,6	9 869,6	Румыния		
		Словакия	0,1	0,6									Словакия		
		Словения	13,7	305,2	10,7	144,8	16,5	215,3	19,1	239,1	8,9	340,2	Словения		
		Біріккен Корольдік	39,9	836,5	16,4	81,0	9,2	30,4	7,9	25,3	10,4	46,9	Соединенное Королевство		
		АҚШ	79,7	233,3	70,7	220,0	137,3	392,4	137,8	408,5	94,7	316,9	США		
		Тайвань (Қытай)											5,8	Тайвань (Китай)	
		Таиланд	0,0	0,8	1 375,0	1 377,8	1,7	0,1	0,1	3,3	7,8	55,7	Таиланд		
		Тунис					0,6				0,0	0,0	Тунис		
		Түркия	2 106,3	2 608,2	1 803,3	2 379,3	2 571,9	3 428,6	4 245,5	5 195,0	4 116,3	5 505,5	Түрция		
		Финляндия	5,5	21,6	3,0	8,3	2,9	7,3	2,1	6,8	12,3	39,6	Финляндия		
		Франция	44,4	87,4	21,5	109,5	180,5	384,2	191,9	452,9	171,5	437,9	Франция		
		Хорватия	0,5	17,1							3 625,1	2 374,4	Хорватия		
		Чех Республикасы	0,0	0,5			2 500,0	1 815,0	0,0	0,0	12 599,5	8 381,0	Чешская Республика		
		Швейцария	4,3	104,9	4,8	55,7	6,5	80,3	11,2	127,1	8,0	82,3	Швейцария		
	Швеция	6,5	13,3	3,1	5,8	4,5	9,3	3,3	6,4	7,7	15,6	Швеция			
	Эквадор	1,6	8,6					0,0	0,5			Эквадор			
	Эстония	0,6	3,1	16,5	33,6			0,7	6,1	0,3	2,2	Эстония			
	Жапония	6,1	69,5	6,8	85,6		0,4	0,0	1,2	0,0	0,3	Япония			
	Дәнді дақылдардың дәнінен, ұннан, крахмалдан немесе сүттен жасалған дайын өнімдер; ұннан жасалған кондитерлік өнімдер, тонна	111 248,6	231 915,5	116 476,3	276 738,7	125 740,0	318 502,5	131 575,7	324 295,5	136 053,6	325 492,7	Готовые продукты из зерна злаков, муки, крахмала или молока, мучные кондитерские изделия, тонн			
	ТМД елдері	97 807,7	194 732,4	103 731,4	237 474,7	111 692,5	268 925,4	117 808,6	268 433,1	121 951,4	271 400,8	Страны СНГ			
	Әзербайжан	59,8	38,1	19,2	11,7	62,6	62,1	60,0	32,3	11,6	4,9	Азербайджан			
	Беларусь	202,0	974,4	289,1	988,1	158,9	408,9	393,1	948,1	358,2	1 243,8	Беларусь			

Жалғасы	Товардың атауы, өлшем бірлігі, жөнелтуші елі	2010				2011				2012				2013				2014				Наименование товара, единицы измерения, страны отправления
		көлемі	мың АҚШ доллары	тыс. долларов США	көлемі	мың АҚШ доллары	тыс. долларов США	көлемі	мың АҚШ доллары	тыс. долларов США	көлемі	мың АҚШ доллары	тыс. долларов США	көлемі	мың АҚШ доллары	тыс. долларов США	көлемі	мың АҚШ доллары				
ҚО СЭҚТН коды Код ТНВЭД ТС	Қырғызстан	1 096,4	979,9	1 245,6	1 207,0	1 833,1	1 557,9	1 675,0	1 725,5	1 960,8	2 038,8	Қырғызстан										
	Молдова	5,9	23,5							93,8	192,8	Молдова										
	Ресей	67 150,3	148 628,6	70 294,9	178 545,1	77 868,2	207 995,8	82 617,7	203 725,0	87 759,8	202 658,0	Россия										
	Түркменстан											Таджикистан										
	Өзбекстан	0,8	3,3	18,6	10,3	684,0	428,8	1 118,5	664,7	1 099,2	680,1	Узбекистан										
	Украина	29 292,5	44 084,5	31 864,1	56 712,6	31 085,7	58 471,9	31 944,2	61 337,5	30 661,9	64 573,3	Украина										
	Әлемнің басқа елдері	13 440,9	37 183,1	12 744,8	39 264,0	14 047,5	49 577,1	13 767,1	55 862,4	14 102,2	54 091,9	Остальные страны мира										
	Австралия							0,2	1,6			Австралия										
	Австрия	80,8	200,4	45,6	132,3	35,7	98,1	78,7	253,2	63,7	283,5	Австрия										
	Аргентина	0,9	4,1									Аргентина										
	Бельгия	208,7	1 274,5	276,9	2 206,8	412,5	2 925,1	513,3	3 768,0	272,1	1 658,3	Бельгия										
	Болгария	10,1	21,5	7,1	21,4	22,7	111,2	16,2	79,1	133,2	572,0	Болгария										
	Бразилия								0,9	3,2		Бразилия										
	Мажарстан	12,5	32,9	14,5	59,5	20,0	108,6	14,5	79,2	7,4	42,6	Венгрия										
	Виргин аралдары (Британия)											Виргинские острова										
	Вьетнам	155,1	248,9	35,1	78,5				0,4	3,7	0,0	0,0	Вьетнам									
	Гана											Гана										
	Германия	1 130,6	6 507,7	1 214,8	8 043,4	1 351,8	9 160,2	1 409,6	9 667,8	1 177,1	7 199,5	Германия										
	Грекия						0,1	3,7	4,3	30,0	0,3	13,5	Греция									
	Грузия										119,1	291,2	Грузия									
	Дания	93,1	305,4	7,4	38,9	27,1	69,4	14,6	48,4	17,0	53,7	Дания										
	Египет								0,0	0,4		Египет										
	Израиль	7,8	40,2	0,0	0,2	9,2	11,3	0,7	10,3	0,2	1,2	Израиль										
Үндістан	16,9	35,7	24,3	55,8	27,8	74,0	32,9	81,5	8,7	21,0	Индия											
Индонезия	0,4	0,3					5,1	12,2	0,0	0,1	Индонезия											
Иран	170,4	136,0	42,7	43,3	173,2	111,9	24,5	26,2	77,1	77,0	Иран											
Ирландия								0,1	0,6		Ирландия											
Испания	151,3	701,0	169,0	685,7	134,0	937,6	179,6	1 255,9	132,4	770,6	Испания											
Италия	774,4	1 566,0	765,5	1 501,0	1 083,1	2 254,2	1 193,9	2 507,0	1 354,5	2 596,5	Италия											
Канада	0,2	0,4									Канада											
Қытай	3 516,6	2 487,1	3 611,2	2 642,8	3 547,5	3 413,2	2 756,3	3 109,7	2 620,1	3 165,9	Қытай											
Латвия			6,7	26,8	1,4	3,2	1,0	3,9			Латвия											
Ливан	0,0	0,2					0,0	0,1	0,0	0,2	Ливан											
Литва	1 304,3	1 202,9	281,9	548,3	289,1	630,6	218,0	594,5	204,0	512,3	Литва											
Македония							0,6	2,6	0,3	1,8	Македония											
Малайзия	61,0	55,1	85,3	79,3	0,6	2,3	8,9	47,2	7,4	27,0	Малайзия											

Продолжение

Жалғасы		Тауардың атауы, өлшем бірлігі, жөнелтуші елі	2010				2011				2012				2013				2014				Наименование товара, единицы измерения, страны отправления
			мың АҚШ доллары		көлемі	мың АҚШ доллары		көлемі	мың АҚШ доллары		көлемі	мың АҚШ доллары		көлемі	мың АҚШ доллары		көлемі	мың АҚШ доллары		көлемі			
			количество	Тыс. долларов США		количество	Тыс. долларов США		количество	Тыс. долларов США		количество	Тыс. долларов США		количество	Тыс. долларов США		количество	Тыс. долларов США		количество	Тыс. долларов США	
222	Нидерланд	558,6	3 226,0	424,3	2 744,6	857,5	4 625,4	738,0	4 423,9	746,5	4 545,2	Нидерланды											
	Норвегия	0,7	5,8	0,7	5,2			0,0	0,3			Норвегия											
	БАӘ	7,4	15,0	5,1	7,1	6,1	10,0	0,4	1,8	0,6	4,3	ОАЭ											
	Пәкістан	0,1	0,0							0,0	0,6	Пакистан											
	Польша	966,8	2 168,2	1 117,7	2 729,9	1 146,7	2 098,8	995,6	2 224,2	932,6	2 290,5	Польша											
	Португалия	6,1	53,8	0,2	1,2	1,2	7,0	0,1	0,4	4,3	27,7	Португалия											
	Корея Республикасы	238,6	611,5	309,5	716,2	384,5	901,9	418,0	1 013,0	507,0	1 426,9	Республика Корея											
	Румыния	0,0	0,4	0,0	0,9	0,1	1,8			0,1	1,7	Румыния											
	Сауд Аравиясы	1,8	3,4	191,2	528,6	73,1	215,9					Саудовская Аравия											
	Сербия			5,5	20,8					9,8	32,8	Сербия											
	Сингапур	55,4	404,4	23,1	139,1			0,1	0,4			Сингапур											
	Словакия					5,8	24,9	7,0	36,8	0,7	9,5	Словакия											
	Словения	49,8	304,3	31,8	221,3							Словения											
	Біріккен Корольдік	5,2	34,1	7,0	47,8	8,4	56,8	18,5	130,0	45,6	335,3	Соединенное Королевство											
	АҚШ	71,7	99,8	71,2	124,8	67,4	192,7	77,8	245,1	65,3	289,2	США											
	Тайвань (Қытай)					0,3	1,0			2,0	7,2	Тайвань (Қытай)											
	Таиланд	3,5	17,2	806,0	442,0	38,7	46,7	1,4	13,2	3,6	23,5	Таиланд											
	Тунис	0,0	1,7	0,1	3,2			0,0	0,4			Тунис											
	Түркия	1 084,6	1 435,3	1 077,0	1 599,5	885,6	1 793,7	1 099,2	2 397,8	1 056,9	2 125,0	Түркия											
	Филиппины					1,2	1,4					Филиппины											
	Финляндия	122,5	435,6	129,1	447,2	206,5	543,4	321,0	889,0	247,4	627,1	Финляндия											
	Франция	172,9	952,2	103,5	693,4	145,6	876,4	115,8	956,2	333,1	1 818,8	Франция											
Хорватия	13,2	30,2	12,9	36,8	3,9	29,1	5,1	40,9			Хорватия												
Чех Республикасы	5,2	84,0			10,0	45,9	223,2	553,8	472,3	1 128,9	Чешская Республика												
Швейцария	2 224,1	12 045,7	1 672,1	12 121,5	2 847,8	17 573,6	3 069,4	20 773,6	3 361,7	21 729,5	Швейцария												
Швеция	33,2	78,3	18,5	39,3	25,0	86,4	36,4	125,8	30,2	119,8	Швеция												
Эквадор							0,0	0,3			Эквадор												
Эстония	124,0	342,8	150,3	429,3	196,1	525,6	165,9	447,4	87,8	258,6	Эстония												
Жапония	0,4	13,0			0,2	1,0	0,1	1,8	0,1	1,9	Япония												
Алкогольді және алкогольсіз сусындар мен сірке қышқылы, тонна											Алкогольные и безалкогольные напитки и укус, тонн												
ТМД елдері	2 804 888,9	206 369,8	2 637 399,0	254 884,2	4 293 914,9	282 815,0	5 134 849,9	307 144,8	3 369 880,1	282 773,9	Страны СНГ												
Әзербайжан	2 775 735,1	136 440,5	2 599 774,9	169 787,2	4 243 192,8	163 581,2	5 076 305,6	158 420,9	3 307 788,2	142 823,8	Азербайджан												
Армения	131,3	60,4	108,2	67,6	153,4	77,2	230,3	349,0	134,3	204,5	Армения												
Беларусь	181,9	599,3	288,4	1 412,4	429,6	1 258,4	915,9	2 646,7	908,4	2 343,7	Беларусь												
Қырғызстан	842,9	791,2	1 069,8	873,8	1 905,3	2 273,7	2 467,0	3 844,1	4 675,7	7 185,5	Кыргызстан												
	6 708,3	2 416,3	4 303,2	2 026,0	3 712,2	1 448,1	2 781,9	1 245,3	2 485,9	1 156,1													

Продолжение

Жалғасы	Тәуардың атауы, өлшем бірлігі, жөнелтуші елі	2010				2011				2012				2013				2014				Наименование товара, единицы измерения, страны отправления
		көлемі		мың АҚШ доллары	тыс. доллар	көлемі		мың АҚШ доллары	тыс. доллар	көлемі		мың АҚШ доллары	тыс. доллар	көлемі		мың АҚШ доллары	тыс. доллар	көлемі		мың АҚШ доллары	тыс. доллар	
		количество		США		количество		США		количество		США		количество		США		количество		США		
	Молдова	10 715,9	14 867,3	12 372,6	17 417,9	16 179,4	22 478,4	15 868,0	20 790,8	17 465,5	22 510,7	Молдова										
	Ресей	2 737 314,6	100 383,7	2 559 240,5	133 326,6	4 198 619,4	115 697,4	5 031 056,5	109 249,9	3 265 669,0	95 731,8	Россия										
	Тәжікстан	42,0	16,4	176,2	67,4	149,1	57,6	3,6	2,2	26,3	16,5	Таджикистан										
	Түркменстан							93,7	57,2			Туркмения										
	Өзбекстан	3 033,1	1 664,8	2 516,0	1 271,8	2 848,7	1 738,4	1 581,7	1 269,7	3 231,4	2 291,4	Узбекистан										
	Украина	16 765,2	15 641,1	19 700,1	13 323,7	19 195,7	18 552,0	21 306,9	18 965,9	13 191,8	11 383,6	Украина										
	Әлемнің басқа елдері	29 153,8	69 929,3	37 624,1	85 096,9	50 722,1	119 233,8	58 544,3	148 723,9	62 091,9	139 910,2	Остальные страны мира										
	Австралия	5,3	45,8	10,3	105,2	14,6	87,1	25,6	140,6	14,4	103,2	Австралия										
	Австрия	1 210,6	4 536,7	1 742,8	7 528,3	2 375,7	9 601,8	2 202,0	9 428,7	1 980,1	9 123,1	Австрия										
	Антигуа және Барбуда					6,9	37,0			0,9	10,5	Антигуа и Барбуда										
	Аргентина	119,7	293,9	99,9	356,7	205,0	489,6	113,4	354,5	58,4	185,5	Аргентина										
	Багамы	4,8	46,8	2,5	27,1	3,1	31,6	3,5	47,6	1,6	22,5	Багамы										
	Барбадос	5,7	15,8	8,6	27,9	22,2	73,4	3,2	17,2	4,2	33,2	Барбадос										
	Бельгия	1 107,7	1 742,7	1 395,3	2 410,1	1 450,7	2 262,5	1 467,2	2 285,8	1 576,6	2 518,6	Бельгия										
	Бермуды	0,2	2,0			0,2	2,7	0,0	0,3	0,2	2,5	Бермуды										
	Болгария					0,1	0,1	8,8	9,1	0,1	0,4	Болгария										
	Бразилия	1,4	8,4	0,8	8,0	2,6	32,3	2,3	24,2	0,3	2,1	Бразилия										
	Мажарстан	66,9	95,1	10,1	27,2	764,7	1 096,4	577,5	693,3	210,4	319,6	Венгрия										
	Вьетнам			97,7	77,3							Вьетнам										
	Гайана	3,1	8,5	4,5	14,0	16,5	39,1	23,6	48,4	8,0	16,8	Гайана										
	Гватемала						0,2	0,0	0,5	0,1	1,7	Гватемала										
	Германия	1 839,2	4 662,2	1 614,0	2 367,1	2 178,7	4 816,6	1 954,9	6 106,3	1 835,7	5 529,6	Германия										
	Грекия	0,9	9,0	7,7	24,8	1,8	14,7	11,2	116,6	6,3	93,2	Греция										
	Грузия	13 976,3	12 924,4	19 755,1	17 281,5	27 487,5	26 702,6	30 752,6	34 731,1	41 665,4	42 629,7	Грузия										
	Дания	10,9	99,8	24,6	208,0	64,2	543,2	77,3	594,8	89,3	662,0	Дания										
	Доминикан Республикасы			0,2	1,6		0,1			0,0	0,0	Доминиканская Республика										
	Египет	0,0	0,7									Египет										
	Израиль	0,2	3,0	0,2	2,8			0,2	2,3	0,0	0,0	Израиль										
	Үндістан					0,2	0,2	0,5	3,2	0,0	0,1	Индия										
	Индонезия						0,5			0,0	0,0	Индонезия										
	Иран	89,7	14,7	31,8	9,5	119,1	47,1	100,9	20,5			Иран										
	Ирландия	201,2	1 745,4	152,8	1 635,1	346,9	3 781,1	409,9	4 703,5	738,7	6 764,8	Ирландия										
	Испания	370,8	1 016,7	503,5	1 832,0	390,4	1 285,6	753,0	1 932,0	685,4	2 149,7	Испания										
	Италия	2 113,4	8 366,5	2 405,2	10 051,0	2 954,5	12 407,8	3 727,8	15 857,6	3 147,6	14 138,3	Италия										
	Канада	3,2	21,6	4,8	40,8	12,5	100,8	6,9	59,3	4,8	38,1	Канада										
	Катар									7,3	2,0	Катар										
	Кипр	25,3	110,9	32,0	39,9	23,1	25,5	18,5	93,0	18,0	72,5	Кипр										

Жалғасы		Товардың атауы, өлшем бірлігі, жөнелтуші елі		2010				2011				2012				2013				2014				Наименование товара, единицы измерения, страны отправления	
				көлемі		мың АҚШ доллары		көлемі		мың АҚШ доллары		көлемі		мың АҚШ доллары		көлемі		мың АҚШ доллары		көлемі		мың АҚШ доллары			
				количество	Тыс. долларов США	количество	Тыс. долларов США	количество	Тыс. долларов США	количество	Тыс. долларов США	количество	Тыс. долларов США	количество	Тыс. долларов США	количество	Тыс. долларов США	количество	Тыс. долларов США	количество	Тыс. долларов США				
КО СЭКТН коды Код ТНВЭД ТС	Қытай	145,6	159,4	192,7	327,3	402,3	297,2	538,0	324,9	489,4	334,6	Китай													
	Колумбия					0,5	15,5					Колумбия													
	Корея (КХДР)					23,6	23,3					Корея (КНДР)													
	Куба	10,4	58,3	11,8	62,9	29,8	143,7	29,4	197,2	12,6	75,0	Куба													
	Латвия	254,3	1 105,8	243,1	1 233,5	328,4	1 910,2	267,7	633,0	286,9	810,5	Латвия													
	Ливан					0,2	2,1					Ливан													
	Литва	25,9	30,5	30,2	43,4	30,7	23,6	40,7	108,7	55,7	319,8	Литва													
	Люксембург											Люксембург													
	Малайзия	0,0	0,4							0,2	0,5	Малайзия													
	Мартиника	9,5	46,5									Мартиника													
	Мексика	264,8	1 333,6	597,4	2 508,9	570,7	2 118,4	513,5	2 326,7	350,1	1 788,2	Мексика													
	Нидерланд	54,4	186,3	25,1	47,2	40,7	106,0	95,6	255,6	88,1	247,3	Нидерланды													
	Никарагуа										0,0	0,6	Никарагуа												
	Жаңа Зеландия	0,7	11,9	2,4	36,7	1,9	25,5	4,7	57,4	9,9	125,8	Новая Зеландия													
	Норвегия	21,9	35,0	62,3	107,5	105,8	168,9	81,9	139,9	87,3	129,7	Норвегия													
	БАЭ	73,7	68,2	65,6	36,5	84,9	33,1	2,0	20,9	8,7	37,5	ОАЭ													
	Польша	1 479,4	2 168,8	1 797,0	3 358,7	428,0	669,6	540,1	1 281,8	492,2	985,3	Польша													
	Португалия	10,6	103,1	18,7	191,1	7,2	74,5	22,4	173,6	12,1	96,5	Португалия													
	Пуэрто-Рико	87,3	593,1	106,2	668,6	112,4	758,2	27,9	158,2	0,6	4,4	Пуэрто-Рико													
	Корея Республикасы	781,1	828,0	1 245,2	1 154,0	1 925,0	2 105,5	4 395,4	4 001,2	468,7	548,2	Республика Корея													
Румыния	0,0	0,1			0,2	1,7	891,5	815,9			Румыния														
Сауд Аравиясы					1,4	4,7	12,7	4,5	14,3	7,4	Саудовская Аравия														
Сингапур									0,0	0,0	Сингапур														
Словакия									0,3	1,6	Словакия														
Словения			4,5	7,1	1,5	43,5	15,3	119,8	5,0	12,4	Словения														
Біріккен Корольдік	790,3	8 282,7	928,8	9 685,0	1 652,9	16 232,6	2 127,8	22 619,4	1 892,5	19 713,6	Соединенное Королевство														
АҚШ	783,5	3 118,3	1 345,1	5 199,3	1 368,2	7 379,8	1 236,4	10 021,0	668,1	5 305,2	США														
Таиланд			0,4	0,2							Таиланд														
Тринидад және Тобаго										0,0	0,1	Тринидад и Тобаго													
Тунис			0,1	0,4	0,1	0,3					Тунис														
Түркия	46,0	100,8	35,7	93,3	38,9	102,3	99,2	144,1	402,7	634,4	Түрция														
Уганда			0,2	1,1							Уганда														
Финляндия	224,3	803,5	241,9	828,5	204,3	816,7	177,9	797,6	249,0	1 166,9	Финляндия														
Франция	2 119,1	12 415,7	1 763,2	12 257,3	3 246,3	17 185,2	2 746,9	18 151,6	2 454,4	15 050,0	Франция														
Хорватия	0,1	0,9					1,4	28,0	3,9	39,5	Хорватия														
Чех Республикасы	331,5	482,5	405,3	450,7	332,0	438,9	440,9	608,8	282,5	387,1	Чешская Республика														
Чили	289,6	849,5	163,0	691,7	492,9	1 408,1	371,6	1 170,4	312,1	1 070,9	Чили														

Продолжение

Жалғасы	КО СЭҚТН коды Код ТНВЭД ТС	Тауардың атауы, өлшем бірлігі, жөнелтуші елі	2010		2011		2012		2013		2014		Наименование товара, единицы измерения, страны отправления
			көлемі	мың АҚШ доллары	көлемі	мың АҚШ доллары	көлемі	мың АҚШ доллары	көлемі	мың АҚШ доллары	көлемі	мың АҚШ доллары	
			количество	Тыс. долларов США	количество	Тыс. долларов США	количество	Тыс. долларов США	количество	Тыс. долларов США	количество	Тыс. долларов США	
28		Швейцария	15,5	105,1	199,5	835,0	582,0	2 246,7	1 275,3	5 182,2	1 117,5	4 877,8	Швейцария
		Швеция	75,4	381,6	138,1	649,5	140,2	688,8	242,6	1 246,1	175,5	1 009,7	Швеция
		Эквадор			0,1	0,4							Эквадор
		Экваториалдық Гвинея							0,8	32,6			Экваториальная Гвинея
		Оңтүстік Африка	76,2	238,1	81,4	282,2	110,1	365,2	61,2	227,4	72,8	300,2	Южная Африка
		Ямайка	0,9	5,1	1,2	7,6	1,6	10,0	1,7	12,6	2,4	19,6	Ямайка
		Жапония	25,4	646,0	13,4	255,5	16,2	354,4	41,0	592,0	22,9	390,7	Япония
		Органикалық емес химия өнімдері; органикалық емес немесе органикалық қымбат бағалы металдардың, жерде сирек кездесетін металдардың, радиоактивтік элементтердің немесе изотоптардың қосылыстары, тонна	842 263,9	347 210,2	976 051,2	409 365,1	1 294 611,8	436 827,5	876 150,6	429 804,7	597 016,5	380 335,9	Продукты неорганической химии, соединения неорганические или органические драгоценных металлов, редкоземельных металлов, радиоактивных элементов или изотопов, тонн
		TMD елдері	766 589,6	207 341,3	896 967,5	266 917,8	1 219 686,6	297 651,7	792 564,9	261 420,8	524 947,3	203 626,4	Страны СНГ
		Әзербайжан	0,5	2,4			0,5	33,2	1,0	4,5			Азербайджан
		Беларусь	14,6	10 433,1	41,5	10 570,1	401,7	288,1	394,5	299,5	427,9	159,9	Беларусь
		Қырғызстан	635,6	2 757,1	169,0	622,8	1 733,0	36 652,1	1 274,8	26 450,3	2 988,6	46 728,8	Кыргызстан
		Ресей	707 537,3	185 447,3	828 564,7	241 986,2	1 166 583,2	248 670,5	736 169,7	219 987,4	489 544,8	148 346,3	Россия
		Түркменстан	1,5	6,3			7,0	11,4			0,0	0,4	Туркмения
		Өзбекстан	44 384,3	6 235,7	57 444,7	11 692,8	34 045,1	9 008,6	39 643,6	11 752,4	23 710,3	7 169,5	Узбекистан
		Украина	14 015,8	2 459,4	10 747,6	2 045,8	16 916,1	2 987,8	15 081,2	2 926,8	8 275,7	1 221,4	Украина
		Әлемнің басқа елдері	75 674,3	139 868,9	79 083,7	142 447,4	74 925,2	139 175,8	83 585,8	168 383,9	72 069,2	176 709,5	Остальные страны мира
		Австралия	1,3	1,2	14,0	73,8		0,5	12,0	58,1	0,5	43,7	Австралия
		Австрия	0,6	7,9	0,4	10,0	19,5	96,7	4,8	32,6	31,6	58,5	Австрия
		Аргентина	0,0	2,4	0,0	3,8							Аргентина
		Бельгия	736,3	749,8	250,5	197,5	1 447,1	1 302,2	131,3	271,7	336,6	389,7	Бельгия
		Болгария							0,0	6,7			Болгария
		Боливия	13,3	12,4	14,0	12,0	13,5	15,3	15,0	17,2	14,0	15,5	Боливия
		Бразилия	1,5	46,1	0,0	3,7	31,3	175,8	0,0	2,0	0,8	40,2	Бразилия
		Мажарстан	9,4	33,2	0,0	0,5		2,8	0,9	7,3	0,7	17,3	Венгрия
		Вьетнам					84,0	71,8	84,0	70,6	84,0	67,2	Вьетнам
		Германия	1 845,0	3 075,0	1 046,7	2 496,7	1 379,6	2 944,7	687,1	4 102,7	455,6	2 507,3	Германия
		Гонконг						0,1	59,4	20,0	59,4	19,7	Гонконг
		Грекия					0,1	2,1	0,0	0,5			Греция
		Грузия	302,4	771,9	100,0	255,9			1,2	2,0			Грузия

Жалғасы		Тұардың атауы, өлшем бірлігі, жөнелтуші елі	2010			2011			2012			2013			2014			Наименование товара, единицы измерения, страны отправления
			көлемі	мың АҚШ доллары	Тыс. доллар США	көлемі	мың АҚШ доллары	Тыс. доллар США	көлемі	мың АҚШ доллары	Тыс. доллар США	көлемі	мың АҚШ доллары	Тыс. доллар США	көлемі	мың АҚШ доллары	Тыс. доллар США	
КО СЭКТН коды Код ТНВЭД ТС		Дания	1,2	30,3	157,5	2,5	157,5	3,0	65,8	2,2	51,1	1,6	35,0	Дания				
		Израиль	64,1	100,5	99,9	45,7	99,9	89,9	178,4	45,3	95,1	134,8	662,3	Израиль				
		Үндістан	92,3	517,7	378,1	32,3	378,1	115,7	558,3	153,8	924,2	277,2	1 508,0	Индия				
		Индонезия									2,2	53,3		Индонезия				
		Иордания							0,1					Иордания				
		Иран	3 204,0	842,3	1 131,1	3 243,8	1 131,1	2 555,5	986,9	2 898,0	946,2	1 731,0	513,4	Иран				
		Ирландия	0,3	5,0	5,5	0,9	5,5	0,6	16,5	1,6	27,9	1,7	38,7	Ирландия				
		Испания	3,9	24,6	60,6	4,6	60,6	10,0	20,7	30,7	79,8	13,9	66,1	Испания				
		Италия	203,4	1 307,8	591,0	174,8	591,0	218,0	735,1	205,3	766,4	175,2	951,9	Италия				
		Канада	0,1	7,3	12,8	7,3	12,8	8,3	45,7	4,0	73,8	12,2	55,7	Канада				
		Катар	0,0	11,4				0,6	23,8	0,0	11,1			Катар				
		Қытай	54 163,2	48 620,7	60 281,6	60 440,8	60 281,6	52 425,8	57 283,5	59 563,7	56 322,1	49 807,0	57 416,6	Қытай				
		Латвия	3,1	9,2	13,0	16,0	13,0	604,3	5 644,1	170,7	140,9	75,5	106,7	Латвия				
		Литва	155,9	168,1	12,6	3,1	12,6	20,3	34,4	23,8	92,4	25,4	55,9	Литва				
		Люксембург			0,1	0,0	0,1							Люксембург				
		Македония	0,0	0,1						0,0	0,1			Македония				
		Малайзия							0,1		0,2	0,0	0,2	Малайзия				
		Мальта												Мальта				
		Марокко				0,0	0,1					0,0	0,1	Марокко				
		Мексика	0,1	6,0	0,3	0,0	0,3		0,2	0,0	1,6	0,0	1,6	Мексика				
		Нигер									0,0	0,1		Нигер				
		Нидерланд	453,5	822,5	987,5	519,6	987,5	435,2	895,2	769,2	1 877,8	1 340,3	3 742,6	Нидерланды				
		Жаңа Зеландия	0,0	0,6										Новая Зеландия				
		Норвегия	706,5	1 155,5	144,3	175,0	144,3	933,6	1 576,1	2 348,7	5 022,0	2 504,9	6 374,8	Норвегия				
		БАӘ	706,2	610,7	13,6	41,3	13,6	20,4	24,9	0,1	0,5	3,5	4,2	ОАЭ				
		Перу	0,7	1,9	0,8	0,3	0,8	34,3	32,6	16,0	132,0	139,3	739,2	Перу				
		Польша	97,5	94,2	41,7	19,5	41,7	324,3	282,0	136,4	129,7	131,8	157,1	Польша				
	Корея Республикасы	1 502,9	3 311,8	312,4	267,6	312,4	88,5	133,1	272,7	651,5	261,0	620,1	Республика Корея					
	Румыния	0,3	2,1	4,1	1,2	4,1	27,0	71,9	0,1	0,3	0,0	1,3	Румыния					
	Сауд Аравиясы	29,8	51,7	37,6	17,3	37,6	28,5	168,7	9,8	59,0	46,0	73,6	Саудовская Аравия					
	Сербия							0,1					Сербия					
	Сингапур	0,0	0,2				0,4	39,8	0,3	0,9			Сингапур					
	Словакия			58,0	53,0	58,0			1,0	29,0			Словакия					
	Словения	1,8	5,2	4,3	1,6	4,3	4,5	8,2	2,5	6,6	1,3	3,4	Словения					
	Біріккен Корольдік	165,0	396,0	2 685,9	227,8	2 685,9	208,0	734,2	211,0	834,7	241,4	954,2	Соединенное Королевство					
	АҚШ	355,6	66 589,3	60 339,6	392,5	60 339,6	812,0	52 433,3	322,6	73 406,2	1 706,4	36 195,1	США					
	Тайвань (Қытай)			0,1	0,0	0,1			2,1	3,6	23,0	21,9	Тайвань (Қытай)					

Продолжение

Жалғасы	Тауардың атауы, өлшем бірлігі, жөнелтуші елі	2010		2011		2012		2013		2014		Наименование товара, единицы измерения, страны отправления
		көлемі	мың АҚШ доллары	көлемі	мың АҚШ доллары	көлемі	мың АҚШ доллары	көлемі	мың АҚШ доллары	көлемі	тыс. долларов США	
39	Таиланд					6,4	21,6	30,3	131,3	6,0	10,6	Таиланд
	Түркия	497,3	452,8	508,2	581,9	892,8	790,1	825,7	889,1	550,8	780,5	Түркия
	Финляндия	9 973,9	6 750,1	10 078,5	7 114,5	11 636,1	8 027,3	13 953,2	9 978,9	11 087,6	7 970,9	Финляндия
	Франция	145,0	788,2	421,8	1 224,4	290,7	2 153,3	372,0	3 185,6	427,8	21 481,1	Франция
	Хорватия						0,1			0,0	0,1	Хорватия
	Чех Республикасы	41,0	148,0	25,1	640,8	45,9	300,7	56,0	549,5	127,2	1 331,5	Чешская Республика
	Чили	117,5	253,5	64,2	247,8	89,3	494,3	129,4	352,8	198,7	359,7	Чили
	Швейцария	52,6	210,0	2,1	39,6	7,0	279,2	0,8	208,8	1,3	42,3	Швейцария
	Швеция	11,9	1 621,1	10,6	25,8	11,1	228,5	12,5	32,4	0,3	16,1	Швеция
	Эстония	7,9	37,0	5,5	18,3	0,3	41,6	10,1	20,9	0,0	18,6	Эстония
	Оңтүстік Африка	2,1	144,6	0,8	63,4	1,0	31,6			0,1	8,5	Южная Африка
	Жапония	4,0	71,1	852,8	2 063,1	0,8	201,8	6,4	6 703,1	31,9	31 230,8	Япония
	Пластмассалар және олардан жасалған бұйымдар, тонна	459 697,7	1 092 026,8	626 173,2	1 246 529,5	606 434,8	1 418 499,1	675 334,9	1 594 458,0	677 503,7	1 485 334,8	Пластмассы и изделия из них, тонн
	ТМД елдері	178 698,6	517 524,4	325 542,4	564 040,8	249 410,0	587 349,3	277 845,3	653 474,6	318 479,5	671 127,2	Страны СНГ
	Әзербайжан	1 968,0	3 039,9	2 045,2	3 367,7	1 614,6	2 155,2	634,6	1 090,8	385,2	501,5	Азербайджан
	Армения	1,3	6,7			0,3	5,5	0,0	0,0			Армения
	Беларусь	7 240,7	17 680,3	10 053,2	26 935,1	12 879,7	26 892,8	8 708,3	22 010,3	8 398,4	23 397,1	Беларусь
	Қырғызстан	2 981,8	5 940,1	2 753,7	6 520,9	4 092,1	9 767,7	6 317,5	12 782,3	7 359,7	13 245,8	Кыргызстан
	Молдова	9,9	90,4	5,0	135,2	4,5	65,9	4,9	114,5	4,4	104,9	Молдова
	Ресей	148 570,8	455 905,4	293 543,5	488 378,3	215 459,2	509 874,6	248 644,7	581 333,7	291 040,2	603 338,3	Россия
	Тәжікстан							0,0	0,1			Таджикистан
	Түркменстан	1 600,0	2 224,7	2 869,9	4 883,3	355,6	500,7	100,0	137,7			Туркмениа
	Өзбекстан	9 870,1	14 576,2	7 961,4	13 210,5	7 461,7	13 585,8	7 146,8	12 825,9	6 668,2	12 130,6	Узбекистан
Украина	6 455,9	18 060,8	6 310,5	20 609,8	7 542,3	24 501,1	6 288,5	23 179,2	4 623,4	18 409,0	Украина	
Әлемнің басқа елдері	280 999,1	574 502,4	300 630,8	682 488,7	357 024,8	831 149,8	397 489,6	940 983,4	359 024,3	814 207,7	Остальные страны мира	
Австралия	55,2	589,0	69,8	832,2	100,4	2 037,2	185,7	2 405,6	76,9	1 396,1	Австралия	
Австрия	1 599,0	4 065,5	643,5	3 242,3	1 252,8	5 315,1	1 051,9	6 673,5	1 129,8	4 931,1	Австрия	
Албания	0,1	1,1	0,0	0,2					3,5	13,2	Албания	
Американдық Самоа											Американское Самоа	
Англия	0,3	1,9	0,0	0,3		0,7			0,0	0,0	Англия	
Андорра	0,0	1,4									Андорра	
Аргентина	97,0	327,5	86,6	273,9	50,2	205,5	0,3	15,7	0,1	5,9	Аргентина	
Ауғанстан							0,0	0,1	6,3	24,3	Афганистан	
Багамы							0,0	0,1			Багамы	
Бангладеш	0,1	2,5	0,0	0,6		2,8	0,1	2,8	0,2	6,1	Бангладеш	
Барбадос			0,0	0,6			8,6	53,5			Барбадос	

Продолжение

Жалғасы		Тәуардың атауы, өлшем бірлігі, жөнелтуші елі	2010				2011				2012				2013				2014				Наименование товара, единицы измерения, страны отправления
			көлемі	мың АҚШ доллары	Тыс. доллар США	көлемі	мың АҚШ доллары	Тыс. доллар США	көлемі	мың АҚШ доллары	Тыс. доллар США	көлемі	мың АҚШ доллары	Тыс. доллар США	көлемі	мың АҚШ доллары	Тыс. доллар США	көлемі	мың АҚШ доллары	Тыс. доллар США			
Бахрейн	0,1		0,2											0,0	0,5					Бахрейн			
Белиз										0,3	17,0									Белиз			
Бельгия	2 115,5	8 560,0		2 997,0	10 892,9					2 362,5	9 517,4			2 376,4	10 355,5		1 328,2	6 716,6		Бельгия			
Бенин	0,0	0,0																		Бенин			
Болгария	10,8	41,0		2,3	50,7					5,5	66,2			5,4	80,3		41,6	198,5		Болгария			
Босния және Герцеговина	0,0	0,1		0,0	0,3					1,4	14,0			0,0	2,5		0,0	0,0		Босния и Герцеговина			
Бразилия	3,1	112,2		133,2	1 211,4					2,2	191,9			3,9	171,8		10,7	224,3		Бразилия			
Бутан														0,0	0,0					Бутан			
Вануату										0,0	0,2									Вануату			
Ватикан, Мемлекеттік-қала	0,0	1,5															0,0	0,0		Ватикан, Государство-Город			
Мажарстан	1 974,8	4 393,9		1 538,4	3 878,3					1 485,1	3 517,6			873,0	2 254,9		779,6	2 248,5		Венгрия			
Венесуэла	0,0	0,1																		Венесуэла			
Виргин аралдары (АҚШ)				0,0	1,3															Виргинские острова (США)			
Виргин аралдары (Британия)	0,0	0,4		0,4	7,5					0,7	55,7			1,6	9,8		0,5	6,7		Виргинские острова			
Вьетнам	41,0	63,1		43,2	84,2					18,2	55,4			22,8	139,3		10,1	94,7		Вьетнам			
Габон											3,1			0,0	0,4					Габон			
Гана				0,0	0,0						1,0			0,0	0,1		0,0	0,0		Гана			
Гватемала											1,0									Гватемала			
Германия	25 299,7	76 806,4		21 199,3	79 969,2					22 837,2	93 516,3			17 252,4	90 329,9		12 384,5	66 202,6		Германия			
Гондурас	0,0	0,2		0,0	0,2						0,1			0,0	1,0		0,0	0,5		Гондурас			
Гонконг	460,9	86,0		435,3	144,4					357,7	242,3			252,1	327,5		383,2	994,7		Гонконг			
Грекия	60,6	557,1		78,5	676,5					130,6	872,3			178,8	1 277,9		149,6	1 059,7		Греция			
Грузия				0,1	0,9						7,7			0,0	1,1		0,1	0,1		Грузия			
Гуам				0,0	0,0															Гуам			
Дания	528,9	2 701,4		197,5	1 591,5					154,1	1 953,1			131,3	1 060,3		28,4	670,3		Дания			
Доминикан Республикасы											0,3						0,0	1,0		Доминиканская Республика			
Египет	7,6	36,7		230,3	659,4					202,2	567,7			125,0	411,6		369,6	934,8		Египет			
Замбия	0,0	1,3		0,0	0,9						0,2									Замбия			
Батыс Сахара																	0,0	0,0		Западная Сахара			
Зимбабве	0,0	0,0																		Зимбабве			
Йемен																	0,0	0,5		Йемен			
Израиль	592,0	3 649,4		365,2	3 321,8					536,7	4 738,9			290,7	2 375,3		219,7	3 584,9		Израиль			
Үндістан	387,4	1 315,0		558,1	2 217,7					1 889,9	5 328,0			765,2	3 968,6		543,2	2 212,9		Индия			
Индонезия	113,6	203,6		1,2	18,2					0,9	14,0			20,9	57,9		24,2	73,1		Индонезия			
Иордания	0,0	0,0								3,1	10,6			0,0	0,3		0,1	1,1		Иордания			
Иран	3 317,0	2 876,1		2 439,4	2 146,0					4 164,3	6 003,1			3 143,4	5 058,5		6 209,1	9 510,7		Иран			

Жалғасы		Тауардың атауы, өлшем бірлігі, жөнелтуші елі	2010		2011		2012		2013		2014		Наименование товара, единицы измерения, страны отправления
			көлемі	мың АҚШ доллары	көлемі	мың АҚШ доллары	көлемі	мың АҚШ доллары	көлемі	мың АҚШ доллары			
											тыс. доллар	США	
КО СЭҚТН коды Код ТНВЭД ТС													
	Ирландия	10,7	214,7	8,5	247,0	7,8	118,4	15,0	427,7	7,1	156,6	Ирландия	
	Исландия			13,6	32,4		0,1	0,0	0,8	0,0	0,2	Исландия	
	Испания	403,8	1 951,2	324,3	1 821,7	424,9	2 604,8	1 959,7	7 871,7	714,7	7 810,9	Испания	
	Италия	2 630,7	19 294,2	2 533,1	17 952,4	2 621,1	15 690,6	2 346,6	22 726,2	3 042,5	18 478,0	Италия	
	Кайман аралдары (Британия)						0,9					Каймановы Острова (Британия)	
	Камбоджа			0,4	3,6		11,1	0,7	16,2	4,4	105,4	Камбоджа	
	Канада	37,4	1 146,0	167,5	1 181,3	87,1	935,8	775,0	3 962,2	637,7	3 847,4	Канада	
	Катар	66,3	121,2	102,0	224,1	51,0	103,8	19,9	61,8	9,6	19,8	Катар	
	Кения						0,4			0,0	0,2	Кения	
	Кипр	7,6	4,2	0,6	7,3	0,6	4,1	0,0	0,6	0,0	1,7	Кипр	
	Кирибати									0,4	1,7	Кирибати	
	Қытай	109 935,6	164 757,8	120 000,9	200 786,1	156 643,2	279 434,2	208 134,4	380 685,7	201 049,1	340 683,9	Қытай	
	Колумбия	0,0	0,2	0,0	0,0		0,1	0,0	0,1	0,1	0,6	Колумбия	
	Корея (КХДР)	0,7	6,9	3,8	33,4		0,2	13,8	55,0	0,1	0,5	Корея (КНДР)	
	Коста-Рика	0,0	0,2	0,0	2,1		5,1	0,2	4,3	0,2	19,3	Коста-Рика	
	Кувейт									0,8	2,4	Кувейт	
	Латвия	130,7	424,1	147,1	470,6	269,4	1 286,9	295,2	994,1	433,8	1 456,0	Латвия	
	Либерия						9,7					Либерия	
	Ливан	9,0	46,4	0,3	1,6		0,1	0,7	14,1	0,1	1,4	Ливан	
	Литва	531,9	2 438,7	2 164,5	5 494,7	1 107,2	4 429,9	776,4	2 515,0	325,4	1 550,7	Литва	
	Лихтенштейн	0,5	165,3	0,0	0,7		0,1	0,0	0,3	0,1	51,3	Лихтенштейн	
	Люксембург	4,8	192,0	3,4	30,7	48,7	347,5	9,7	154,4	5,4	37,4	Люксембург	
	Македония	1,0	1,3	0,1	1,0			0,1	0,3	0,0	0,2	Македония	
	Маврикий	0,0	0,5				0,3					Маврикий	
	Майотта						0,4					Майотта	
	Малайзия	196,5	701,4	196,7	683,2	288,5	910,1	133,1	571,0	118,4	470,2	Малайзия	
	Мальта	3,9	221,1	4,6	256,5	5,4	296,6	1,7	97,0	0,5	27,7	Мальта	
	Марокко	0,6	18,8	0,6	19,4	2,1	42,4	0,8	22,2	1,0	24,5	Марокко	
	Мексика	2,9	132,0	21,7	625,3	15,1	487,3	72,8	1 056,5	3,2	247,9	Мексика	
	Монако	0,4	2,0	21,1	61,5	14,9	38,2	0,0	0,1	0,0	0,0	Монако	
	Моңғолия	0,5	0,1	0,0	0,1	0,1	0,3	0,2	0,3	0,2	0,3	Моңғолия	
	Мьянма							0,0	0,0	0,0		Мьянма	
	Намибия	0,1	4,1					0,0	0,1			Намибия	
	Науру	0,0	0,1	0,0	1,1		2,4			0,0	4,2	Науру	
	Непал			0,1	0,1		0,1					Непал	
	Нигер	0,0	0,3									Нигер	

Продолжение

Жалғасы		Тәуардың атауы, өлшем бірлігі, жөнелтуші елі		2010		2011		2012		2013		2014		Наименование товара, единицы измерения, страны отправления		
				көлемі	мың АҚШ доллары	көлемі	мың АҚШ доллары	көлемі	мың АҚШ доллары	көлемі	мың АҚШ доллары					
												тыс. доллар	США			тыс. доллар
		Нигерия	0,0	0,1										0,0	0,2	Нигерия
		Нидерланд	1 740,4	8 905,6		2 500,3	10 034,5	1 849,2	9 637,7	2 710,5	12 519,5	1 943,3	8 026,0			Нидерланды
		Никарагуа								0,0	0,9					Никарагуа
		Жаңа Зеландия	9,2	82,3	9,8	153,0		6,8	95,6	7,9	105,9	6,2	88,8			Новая Зеландия
		Жаңа Каледония (Франция)	0,0	2,6					0,2							Новая Каледония (Франция)
		Норвегия	84,9	880,3	46,8	797,3		35,3	387,4	25,5	222,2	21,4	129,5			Норвегия
		БАӘ	1 738,1	2 368,1	2 409,8	3 384,7		3 402,0	4 178,3	1 740,5	3 522,5	1 143,2	2 823,3			ОАЭ
		Теркс және Кайкос аралдары (Британия)				11,8	13,7			0,0	0,0					Острова Теркс и Кайкос (Британия)
		Оман	0,0	0,2	0,0	0,3		0,1	0,4	0,0	0,3	0,0	0,0			Оман
		Пәкістан	1,2	2,1	7,8	14,8		5,1	9,0	23,9	69,0	25,7	107,7			Пакистан
		Панама	0,0	0,6	0,0	0,1		0,2	0,2	1,3	1,3	5,1	245,2			Панама
		Перу							0,1			0,6	0,9			Перу
		Польша	6 084,3	23 608,2	6 539,2	28 081,9		6 237,6	22 511,4	4 972,7	23 383,2	4 549,6	17 629,3			Польша
		Португалия	104,6	850,1	136,0	840,0		110,9	1 071,9	110,7	1 286,7	89,4	918,0			Португалия
		Пуэрто-Рико	0,0	0,4	0,0	0,1										Пуэрто-Рико
		Корея Республикасы	67 371,9	106 634,2	57 104,5	110 850,9		57 342,0	118 447,2	54 609,5	116 779,7	50 519,8	104 055,6			Республика Корея
		Румыния	371,1	788,0	1 227,9	3 709,1		1 299,9	3 616,3	1 566,3	4 463,6	1 661,2	4 471,4			Румыния
		Сальвадор						0,1	2,8	0,0	2,5					Сальвадор
		Сан-Марино								0,2	1,3	0,2	2,7			Сан-Марино
		Сан-Томе және Принсипи										0,0	0,0			Сан-Томе и Принсипи
		Сауд Аравиясы	57,3	179,9	1 959,8	3 946,5		6 265,4	12 582,8	12 572,0	23 545,1	5 130,1	9 692,5			Саудовская Аравия
		Сейшелы						83,8	127,4							Сейшелы
		Сербия	1,6	62,9	13,4	123,3		1 112,4	3 069,3	1 632,8	3 779,3	1 025,4	2 959,0			Сербия
		Сербия және Черногория														Сербия и Черногория
		Сингапур	60,6	458,3	128,7	612,8		237,0	1 379,5	179,1	1 297,2	83,8	862,1			Сингапур
		Сирия	127,2	58,0	45,9	26,4		42,8	49,6	0,3	0,3					Сирия
		Словакия	189,5	864,0	213,6	873,9		176,3	805,9	37,5	829,4	69,1	1 154,2			Словакия
		Словения	69,4	279,5	15,9	147,7		82,8	347,1	161,4	1 178,6	109,0	1 130,9			Словения
		Біріккен Корольдік	1 484,0	12 470,0	1 435,4	14 332,3		1 354,1	13 232,3	1 424,2	13 599,2	1 820,3	16 356,1			Соединенное Королевство
		АҚШ	1 032,0	11 953,7	1 397,3	16 739,9		1 585,7	23 288,7	1 508,3	26 910,2	1 277,3	21 856,2			США
		Суринам								0,1	0,9					Суринам
		Сьерра-Леоне			0,0	0,1				0,0	0,5	0,0	0,0			Сьерра-Леоне
		Тайвань (Қытай)			3 637,3	7 195,5		2 372,0	5 445,9	2 972,7	6 666,7	2 136,2	5 012,0			Тайвань (Китай)
		Тайланд	5 585,5	12 198,6	14 607,8	29 585,2		14 811,2	33 527,8	13 117,2	26 738,0	2 969,0	7 583,7			Таиланд
		Тунис	1,7	16,3	5,2	24,6		0,3	14,8	1,1	53,3	1,9	22,0			Тунис
		Түркия	35 865,4	50 785,7	38 015,2	53 471,1		44 597,4	74 642,4	41 237,7	73 906,7	41 258,4	86 246,8			Турция

Жалғасы		Тауардың атауы, өлшем бірлігі, жөнелтуші елі		2010		2011		2012		2013		2014		Наименование товара, единицы измерения, страны отправления				
КО СЭҚТН коды Код ТНВЭД ТС		көлемі	мың АҚШ доллары	көлемі	мың АҚШ доллары	көлемі	мың АҚШ доллары	көлемі	мың АҚШ доллары	көлемі	мың АҚШ доллары	көлемі	мың АҚШ доллары	көлемі	Тыс. долларов США			
		количество	Тыс. долларов США	количество	Тыс. долларов США	количество	Тыс. долларов США	количество	Тыс. долларов США	количество	Тыс. долларов США	количество	Тыс. долларов США	количество	Тыс. долларов США			
73	Уганда	0,0	0,5												Уганда			
	Филиппины	0,5	5,9			0,2	8,4					11,7		2,5	66,9	0,2	5,3	Филиппины
	Финляндия	1 821,4	6 787,0			2 517,3	6 713,6			2 042,0	6 150,8			1 976,5	6 099,5	3 701,4	9 682,7	Финляндия
	Фолкленд (Мальвин) аралдары											0,1		0,0	0,0			Фолклендские (Мальвинские) острова
	Франция	3 502,1	20 225,2			7 523,1	33 749,7			5 786,1	26 721,1			5 215,7	20 155,7	3 716,3	16 603,1	Франция
	Хорватия	15,0	116,8			27,1	534,1			32,4	240,7			29,8	345,6	20,0	213,9	Хорватия
	Чех Республикасы	577,4	3 276,1			448,9	3 787,7			811,9	4 612,2			2 769,8	7 601,2	1 947,9	5 682,0	Чешская Республика
	Чили	0,0	0,1							129,1	1 844,1			0,0	0,1	0,2	1,7	Чили
	Швейцария	387,8	3 911,7			338,2	3 892,1			381,4	3 505,7			370,1	3 045,8	435,6	3 608,2	Швейцария
	Швеция	1 461,9	5 412,6			1 308,4	5 113,1			7 378,8	15 476,3			4 872,6	11 100,6	2 743,9	6 322,4	Швеция
	Шри-Ланка	1,7	5,5			6,2	10,4			1,8	3,9			5,4	12,7	4,5	14,1	Шри-Ланка
	Эквадор	1,3	10,3			3,3	17,2			0,1	0,6			0,1	0,9	0,1	2,0	Эквадор
	Эстония	313,5	970,4			69,9	388,5			166,1	943,6			76,7	261,8	185,1	1 147,4	Эстония
	Оңтүстік Африка	31,4	556,1			12,9	345,2			1,0	169,3			30,1	286,0	22,6	393,8	Южная Африка
	Ямайка	0,0	0,0								0,1			0,0	0,0			Ямайка
	Жапония	264,9	1 535,4			167,7	1 766,1			140,6	1 979,5			281,3	2 868,1	346,1	3 043,4	Япония
	Қара металдардан жасалған бұйымдар, тонна	906 425,8	2 089 277,8			926 860,1	1 958 787,5			1 556 514,3	3 534 412,6			3 267 381,0	4 416 492,3	1 222 600,5	2 524 176,1	Изделия из черных металлов, тонн
	ТМД елдері	584 040,8	922 083,6			651 984,3	918 061,0			1 084 142,3	1 904 624,5			2 676 296,0	2 456 579,5	837 286,7	1 064 933,3	Страны СНГ
	Әзербайжан	4 769,3	5 702,5			4 740,8	5 363,9			6 341,6	7 469,7			10 670,4	12 699,3	2 267,1	2 719,2	Азербайджан
	Армения	0,4	0,8							59,7	162,8			61,2	198,3	0,2	1,9	Армения
	Беларусь	5 397,1	13 095,2			6 900,7	22 368,8			7 540,4	18 588,6			7 697,3	18 858,6	11 423,1	17 834,7	Беларусь
	Қырғызстан	677,2	1 651,0			909,5	2 115,7			1 175,4	2 754,6			1 286,2	2 292,9	3 929,1	4 523,9	Кыргызстан
	Молдова	23,4	268,7			5,8	111,0			35,5	353,2			0,8	34,5	0,5	10,8	Молдова
	Ресей	454 088,8	753 217,0			485 530,7	652 617,8			608 916,3	1 062 560,0			2 273 277,3	1 711 733,5	727 791,7	861 950,0	Россия
	Тәжікстан	2,3	5,1			0,0	0,0			6,3	50,5			1,2	3,8	0,2	16,3	Таджикистан
Түркменстан	107,2	96,3							20,2	100,4			40,6	244,0	25,9	80,5	Туркмения	
Өзбекстан	237,7	179,5			739,1	631,3			1 156,6	1 595,3			964,0	1 511,0	990,8	1 589,7	Узбекистан	
Украина	118 737,4	147 867,4			153 157,7	234 852,3			458 890,3	810 989,4			382 296,8	709 003,6	90 858,2	176 206,4	Украина	
Әлемнің басқа елдері	322 384,9	1 167 194,3			274 875,7	1 040 726,5			472 372,0	1 629 788,1			591 085,0	1 959 912,9	385 313,8	1 459 242,8	Остальные страны мира	
Австралия	1 124,7	4 791,2			553,4	3 276,5			574,3	3 905,9			239,2	3 534,7	190,0	3 137,4	Австралия	
Австрия	5 068,8	16 033,4			7 625,0	25 258,0			5 196,5	19 516,2			4 742,8	16 829,5	2 313,6	15 005,9	Австрия	
Албания	6,9	10,8															Албания	
Алжир	0,1	72,4															Алжир	
Американдық Самоа					0,0	0,2											Американское Самоа	
Ангилья	0,0	0,1								0,1			0,0	3,9	0,0	0,0	Ангилья	

Жалғасы		Тәуардың атауы, өлшем бірлігі, жөнелтуші елі	2010		2011		2012		2013		2014		Наименование товара, единицы измерения, страны отправления	
			көлемі	мың АҚШ доллары	көлемі	мың АҚШ доллары	көлемі	мың АҚШ доллары	көлемі	мың АҚШ доллары				
											тыс. доллар	тыс. доллар		тыс. доллар
Код	ТНВЭД	ТС	количество	Тыс. доллар	США	количество	Тыс. доллар	США	количество	Тыс. доллар	США	количество	Тыс. доллар	США

Жалғасы	Товардың атауы, өлшем бірлігі, жөнелтуші елі	2010		2011		2012		2013		2014		Наименование товара, единицы измерения, страны отправления
		көлемі	мың АҚШ доллары	көлемі	мың АҚШ доллары	көлемі	мың АҚШ доллары	көлемі	мың АҚШ доллары	көлемі	мың АҚШ доллары	
		количество	Тыс. долларов США	количество	Тыс. долларов США	количество	Тыс. долларов США	количество	Тыс. долларов США	количество	Тыс. долларов США	
	Замбия	0,1	5,0	0,0	0,1							Замбия
	Батыс Сахара									0,0	0,2	Западная Сахара
	Зимбабве									0,0	0,2	Зимбабве
	Йемен							0,0	0,0	0,0	0,0	Йемен
	Израиль	230,2	1 461,0	224,5	924,8	239,8	3 750,0	400,8	5 095,3	281,1	10 487,6	Израиль
	Үндістан	335,0	4 257,2	613,1	3 449,6	1 018,2	4 862,1	2 059,7	7 972,3	1 338,9	6 359,5	Индия
	Индонезия	247,1	844,8	100,1	414,9	35,2	434,5	181,1	818,5	19,0	199,3	Индонезия
	Иордания	346,1	165,2	217,5	374,8	35,3	115,2	0,1	1,8	0,0	0,1	Иордания
	Иран	663,5	554,3	1 156,6	1 345,9	1 201,2	2 325,7	1 114,7	2 145,1	2 684,8	3 800,7	Иран
	Ирландия	13,0	198,7	34,8	380,9	42,6	864,8	3,7	699,6	5,9	567,6	Ирландия
	Исландия						1,2	0,6	17,3	0,0	0,8	Исландия
	Испания	792,5	4 103,3	1 006,2	7 795,6	1 079,0	8 018,3	5 204,0	17 663,3	1 790,3	15 918,5	Испания
	Италия	11 603,0	140 254,4	10 183,3	123 589,3	12 347,6	172 613,2	8 205,8	101 829,1	17 477,5	132 794,3	Италия
	Кабо-Верде									0,0	0,1	Кабо-Верде
	Камбоджа			0,1	6,8			0,0	0,1			Камбоджа
	Камерун			0,0	0,0			0,0	1,1			Камерун
	Канада	708,6	8 847,7	1 130,7	10 631,8	419,7	8 384,8	216,5	6 832,0	534,7	10 272,8	Канада
	Катар	0,9	9,8	0,0	0,8	7,8	87,8	10,6	198,7	26,3	43,3	Катар
	Кения									0,0	0,1	Кения
	Кипр	0,2	6,5	1,1	119,2		14,2	0,2	10,0	2,4	33,7	Кипр
	Қытай	211 475,7	398 350,3	187 824,0	339 985,1	373 145,9	772 944,5	459 577,9	1 043 677,9	247 804,2	552 889,0	Қытай
	Кокос аралдары			7,0	37,0		0,1			0,3	0,6	Кокосовые острова
	Колумбия	0,1	11,7	0,0	0,0		0,3	0,5	9,1	0,0	3,1	Колумбия
	Конго	0,0	7,4									Конго
	Корея (КХДР)	10,4	82,1	2,6	6,3	0,9	35,4	0,5	8,8	5,9	32,2	Корея (КНДР)
	Коста-Рика	0,0	8,9	0,0	6,0		42,9	13,6	43,3	12,4	15,8	Коста-Рика
	Кот-д'Ивуар	0,0	0,0				0,1					Кот-д'Ивуар
	Кувейт	0,9	17,9							0,0	0,0	Кувейт
	Латвия	235,0	2 074,4	189,7	1 070,7	225,8	777,6	129,9	478,1	105,7	980,3	Латвия
	Либерия	0,1	1,2			0,3	23,9					Либерия
	Ливан	0,6	2,8	0,0	0,1		0,5	3,9	173,6	0,1	4,4	Ливан
	Ливия	0,0	0,3	1,5	3,1			0,1	8,4	0,0	3,0	Ливия
	Литва	987,7	4 331,6	493,3	4 294,8	1 492,0	5 980,8	1 713,5	6 530,8	1 631,5	5 119,1	Литва
	Лихтенштейн	1,0	102,8	0,2	18,8	0,9	71,7	0,3	15,2	0,4	8,6	Лихтенштейн
	Люксембург	1 839,8	3 455,6	217,8	2 341,9	362,6	785,6	134,7	403,9	545,6	2 522,4	Люксембург
	Македония	22,2	52,4	45,9	138,7	3,0	13,5	1,0	6,3	0,4	3,9	Македония
	Маврикий			0,0	0,0							Маврикий

Жалғасы	Тұардың атауы, өлшем бірлігі, жөнелтуші елі	2010		2011		2012		2013		2014		Наименование товара, единицы измерения, страны отправления						
		көлемі	мың АҚШ доллары	көлемі	мың АҚШ доллары	көлемі	мың АҚШ доллары	көлемі	мың АҚШ доллары	көлемі	мың АҚШ доллары							
													количество	Тыс. доллар	количество	Тыс. доллар	количество	Тыс. доллар
КО СЭКТН коды Код ТНВЭД ТС																		
	Макао											Макао						
	Малайзия	711,4	4 838,0	427,6	1 118,8	98,3	688,8	3 145,1	11 541,9	249,7	6 032,0	Малайзия						
	Мальта	0,0	0,5	0,0	0,0	0,1	23,1	1,0	34,9	2,1	51,4	Мальта						
	Марокко	0,0	0,2	3,8	6,0		0,4	0,0	1,9	1,4	2,5	Марокко						
	Мартиника	0,2	2,5									Мартиника						
	Мексика	11 227,2	53 541,6	3 959,1	22 553,3	2 219,4	11 460,2	7 855,8	35 730,2	14 873,1	61 068,4	Мексика						
	Мозамбик	0,0	5,8									Мозамбик						
	Монако	0,0	0,0							0,0	5,0	Монако						
	Моңғолия	0,2	7,0	0,1	1,3	0,5	6,6	25,5	50,1			Монголия						
	Монтенегро							0,1	3,5			Монтенегро						
	Намибия							0,0	0,0			Намибия						
	Науру	0,0	1,9	0,0	0,0		0,4	0,0	0,1			Науру						
	Непал			0,0	0,1							Непал						
	Нигерия	0,1	0,5			0,1	17,4					Нигерия						
	Нидерландық Антил	0,0	39,6	0,0	30,0	0,2	54,3					Нидерландские Антилы						
	Нидерланд	4 260,4	16 274,7	272,8	5 166,8	485,7	7 896,1	1 512,8	11 574,7	1 785,3	10 864,8	Нидерланды						
	Ниуэ					0,1	1,7	0,0	0,6	0,5	2,0	Ниуэ						
	Жаңа Зеландия	4,0	127,1	17,7	366,5	62,6	343,8	76,0	559,4	33,7	265,4	Новая Зеландия						
	Жаңа Каледония (Франция)					0,1	8,5	0,0	0,2			Новая Каледония (Франция)						
	Норвегия	257,4	7 776,0	312,4	5 237,2	147,6	3 213,1	43,7	2 021,4	19,3	763,0	Норвегия						
	БАӘ	1 629,0	10 651,9	1 461,6	6 578,5	711,3	6 860,3	1 149,6	6 113,1	9 009,6	21 214,1	ОАЭ						
	Теркс және Кайкос аралдары (Британия)			0,2	3,1			0,0	0,1	0,0	0,1	Острова Теркс и Кайкос (Британия)						
	Оман	1,7	2,8	41,8	377,2			0,6	0,8	3,5	21,8	Оман						
	Әулие Елена аралы (Британия)									0,0	0,0	Остров Святой Елены (Британия)						
	Пәкістан	9,8	17,1	1,2	28,3	1,2	18,6	1,8	22,8	1,8	21,8	Пакистан						
	Панама	0,0	0,7	0,0	0,1	0,3	0,3	2,1	5,4			Панама						
	Перу	0,0	0,2	0,1	18,1	0,1	6,9	1,5	51,6	0,5	28,5	Перу						
	Польша	4 735,8	22 492,4	2 782,8	15 189,1	3 882,7	14 266,8	3 580,1	18 207,5	3 802,7	15 677,6	Польша						
	Португалия	23,4	97,6	4,9	36,4	2,1	51,6	4,2	81,7	6,0	132,3	Португалия						
	Корея Республикасы	1 938,9	8 332,9	2 629,4	28 834,2	5 077,2	25 713,5	3 770,6	23 132,8	4 509,4	27 069,7	Республика Корея						
	Реюньон (Франция)							0,0	0,0			Реюньон (Франция)						
	Румыния	585,3	2 228,2	1 056,7	5 350,1	1 856,0	5 382,0	6 365,2	14 927,4	3 266,0	8 763,3	Румыния						
	Сан-Марино							0,0	0,0	0,0	1,9	Сан-Марино						
	Сан-Томе және Принсипи							0,1	6,9			Сан-Томе и Принсипи						
	Сауд Аравиясы	75,9	95,8	32,4	858,3	14,5	348,4	3,6	89,7	3,1	105,4	Саудовская Аравия						

Жалғасы		Тауардың атауы, өлшем бірлігі, жөнелтуші елі	2010		2011		2012		2013		2014		Наименование товара, единицы измерения, страны отправления						
			көлемі	мың АҚШ доллары	көлемі	мың АҚШ доллары	көлемі	мың АҚШ доллары	көлемі	мың АҚШ доллары	көлемі	мың АҚШ доллары							
														Тыс. долларов США	Тыс. долларов США	Тыс. долларов США	Тыс. долларов США	Тыс. долларов США	Тыс. долларов США
КО СЭКТН коды Код ТНВЭД ТС	Свазиленд												Свазиленд						
	Сейшелы						7,9	10,8					Сейшелы						
	Сербия	13,8	106,0			98,4	18,9	158,5	61,5	168,8	81,2	395,6	Сербия						
	Сингапур	122,9	1 998,2		320,9	4 490,1	43,5	2 015,4	3 809,2	45 793,7	1 686,6	24 239,1	Сингапур						
	Сирия	451,5	160,7		220,5	174,0	9,2	15,6	0,2	0,1			Сирия						
	Словакия	268,6	1 260,6		339,7	1 225,2	756,2	1 817,2	299,6	1 485,9	440,2	3 741,7	Словакия						
	Словения	444,6	2 274,2		306,4	1 750,4	1 039,5	7 240,4	862,7	9 265,2	244,1	1 205,0	Словения						
	Біріккен Корольдік	5 014,1	52 474,8		3 282,9	53 409,5	2 771,2	57 101,6	3 059,4	47 054,5	3 277,9	53 255,4	Соединенное Королевство						
	АҚШ	3 778,2	69 551,7		3 460,3	66 140,2	2 806,3	117 075,6	2 822,1	86 093,9	3 367,0	88 590,4	США						
	Судан	0,0	0,2										Судан						
	Суринам				1,0	0,5							Суринам						
	Сьерра-Леоне	0,0	0,1		0,7	14,4			0,0	0,0	0,0	0,0	Сьерра-Леоне						
	Тайвань (Қытай)				105,0	810,7	157,0	1 184,2	175,4	1 301,2	260,9	1 691,9	Тайвань (Қытай)						
	Таиланд	263,2	1 366,5		231,3	1 094,7	100,3	982,6	114,3	843,1	170,3	953,4	Таиланд						
	Тринидад және Тобаго								0,0	9,1	0,0	1,1	Тринидад и Тобаго						
	Тувалу								0,0	0,0	0,0		Тувалу						
	Тунис				0,0	0,2	0,2	4,7	5,3	59,8	0,0	26,8	Тунис						
	Түркия	11 397,1	46 951,4		13 046,8	45 703,6	16 317,6	60 417,8	21 409,8	79 731,3	19 558,1	71 915,1	Түркия						
	Уганда	0,1	0,3		0,0	1,6							Уганда						
	Фарер аралдары								0,3	13,0			Фарерские острова						
	Филиппины	0,5	11,0		1,5	21,7	1,6	51,0	1,9	22,2	3,7	31,0	Филиппины						
	Финляндия	645,1	10 948,2		403,1	10 951,1	639,2	8 173,2	590,4	8 889,4	418,4	6 469,5	Финляндия						
	Фолкленд (Мальвин) аралдары									0,0	0,0		Фолклендские (Мальвинские) острова						
	Франция	2 004,3	30 672,2		1 249,3	28 137,5	1 971,0	31 037,5	2 399,3	31 427,1	1 307,0	22 870,0	Франция						
	Хорватия	100,0	410,5		31,5	264,9	31,1	330,9	29,1	168,6	57,5	258,5	Хорватия						
	Орталық Африкалық Республикасы												Центральная Африканская Республика						
	Чех Республикасы	1 717,5	5 979,5		1 628,9	8 232,9	1 922,5	10 342,0	5 144,1	18 002,1	2 010,1	9 960,6	Чешская Республика						
	Чили	11,4	8,5		45,5	15,2	52,9	37,9	54,2	53,3	94,0	460,3	Чили						
	Швейцария	71,1	1 503,7		51,0	956,3	108,9	3 723,6	75,0	1 842,7	64,6	2 044,5	Швейцария						
	Швеция	282,5	8 008,6		363,4	9 394,4	189,3	10 651,2	234,2	11 972,8	189,7	8 883,3	Швеция						
Шри-Ланка	3,5	29,4		1,2	7,8	0,6	5,8	0,5	5,6	0,2	1,9	Шри-Ланка							
Эквадор	4,8	1,6		10,5	23,0	10,5	4,0	14,5	152,6	0,2	0,8	Эквадор							
Эланд аралдары	0,0	0,0										Эландские острова							
Эстония	433,9	3 658,0		462,1	4 887,4	472,8	2 814,1	307,2	1 932,7	890,2	7 378,1	Эстония							
Эфиопия							0,1					Эфиопия							

Продолжение

Жалғасы	Тауардың атауы, өлшем бірлігі, жөнелтуші елі	2010		2011		2012		2013		2014		Наименование товара, единицы измерения, страны отправления
		көлемі	мың АҚШ доллары	мың АҚШ доллары	көлемі	мың АҚШ доллары	көлемі	мың АҚШ доллары	көлемі	тыс. долларов США		
											количество	
раздел X	Оңтүстік Африка	51,0	1 662,4	231,2	5 871,6	126,7	1 481,9	224,7	2 039,6	233,2	3 581,6	Южная Африка
	Ямайка	0,0	0,1					0,0	0,0			Ямайка
	Жапония	10 962,1	87 502,0	6 537,1	66 709,3	3 308,0	57 875,0	7 184,7	111 023,7	3 407,6	67 314,4	Япония
	Сүректен немесе басқа да талшықты целлюлоза материалдарынан жасалған масса; қалыпқа түсірілетін қағаздар немесе картон (макулатура және қалдықтар); қағаз, картон және олардан жасалған бұйымдар, тонна	310 070,3	690 928,4	323 655,1	985 853,2	321 688,8	2 275 297,4	308 589,5	686 784,3	358 579,8	782 790,8	Масса из древесины или из других волокнистых целлюлозных материалов; регенерируемые бумага или картон (макулатура и отходы); бумага, картон и изделия из них, тонн
	ТМД елдері	206 088,9	316 049,1	224 496,5	416 835,0	230 075,1	375 598,2	212 821,2	353 762,9	262 991,3	372 464,3	Страны СНГ
	Әзербайжан	28,8	685,2	23,8	104,6	29,5	107,7	20,4	67,7	14,1	49,4	Азербайджан
	Армения	0,5	0,6				0,2	0,0	0,2	0,8	5,3	Армения
	Беларусь	2 963,6	6 556,5	1 489,4	3 482,7	2 026,2	4 235,1	2 074,0	4 287,1	2 081,5	3 970,7	Беларусь
	Қырғызстан	3 189,0	4 742,2	4 702,3	6 583,2	5 141,2	8 116,1	4 616,4	7 619,5	4 229,8	6 583,1	Кыргызстан
	Молдова					0,1	2,4	0,7	6,4	0,0	0,1	Молдова
	Ресей	183 882,5	262 167,8	200 284,8	357 449,2	198 936,0	301 713,5	183 536,2	279 827,8	238 602,6	299 967,3	Россия
	Тәжікстан			0,1	34,0	0,5	39,0	1,7	19,8	2,2	28,9	Таджикистан
	Түркіменстан					0,6	0,7	0,0	0,3			Туркмения
	Өзбекстан	601,9	1 372,8	582,0	1 342,4	685,3	1 581,7	856,1	1 308,8	893,7	1 240,6	Узбекистан
	Украина	15 422,6	40 524,1	17 414,1	47 838,9	23 255,7	59 801,7	21 715,8	60 625,3	17 166,6	60 618,9	Украина
	Әлемнің басқа елдері	103 981,3	374 879,3	99 158,6	569 018,2	91 613,7	1 899 699,2	95 768,3	333 021,4	95 588,5	410 326,4	Остальные страны мира
	Австралия	1,4	40,4	0,9	105,6	4,4	53,6	2,8	66,2	1,6	81,6	Австралия
	Австрия	5 224,0	12 009,2	4 634,7	14 514,6	5 494,6	15 374,7	5 541,8	45 863,5	4 816,5	17 814,0	Австрия
	Албания			0,5	1,7			0,0	0,1	0,6	3,6	Албания
	Американдық Самоа			6,5	41,7							Американское Самоа
Ангилья					0,2	8,9					Ангилья	
Ангола	0,1	2,2			0,1	0,2					Ангола	
Андорра										0,0	1,0	Андорра
Аргентина	0,2	4,3	0,1	3,5		2,7	0,0	0,6	0,1	3,8	3,8	Аргентина
Ауғанстан						0,5	0,0	3,6	0,0	1,8	1,8	Афганистан
Бангладеш	0,5	4,0	0,0	0,8	0,9	1,1	0,7	3,9	0,0	0,1	0,1	Бангладеш
Бахрейн	0,5	5,7	89,1	1 885,0	74,5	1 281,0	80,8	1 338,8	90,8	1 507,9	1 507,9	Бахрейн
Бельгия	325,4	1 351,2	217,0	1 296,7	235,6	1 284,4	244,7	1 641,4	265,0	1 868,9	1 868,9	Бельгия
Болгария	31,0	654,1	5,3	26,4	5,0	30,8	4,3	201,1	4,4	33,4	33,4	Болгария
Босния және Герцеговина			0,0	0,4	0,4	2,7	0,3	2,5	0,0	0,9	0,9	Босния и Герцеговина

Продолжение

Жалғасы	Тәуардың атауы, өлшем бірлігі, жөнелтуші елі	2010				2011				2012				2013				2014				Наименование товара, единицы измерения, страны отправления
		көлемі	мың АҚШ доллары	тыс. долларов США	көлемі	мың АҚШ доллары	тыс. долларов США	көлемі	мың АҚШ доллары	тыс. долларов США	көлемі	мың АҚШ доллары	тыс. долларов США	көлемі	мың АҚШ доллары	тыс. долларов США	көлемі	мың АҚШ доллары	тыс. долларов США			
	Бразилия	37,4	49,3	0,2	8,1	10,9	0,1	8,5	0,0	6,8	Бразилия											
	Мажарстан	1 500,4	11 715,4	1 409,9	12 446,6	29,9	244,0	36,4	214,9	11,9	54,1	Венгрия										
	Виргин аралдары (Британия)					0,4	1,5	0,5	5,0	0,7	12,4 (Британия)	Виргинские острова										
	Вьетнам	62,7	496,2	111,8	869,5	1,5	21,0	6,5	90,4	4,5	81,1	Вьетнам										
	Гана					0,1	0,5			0,2	0,7	Гана										
	Гватемала	0,2	1,6									Гватемала										
	Германия	5 046,3	31 194,1	6 233,6	129 577,9	9 580,5	1 345 795,7	9 459,3	40 353,6	6 327,8	33 812,7	Германия										
	Гонконг	4,9	36,1	108,2	115,7	4,7	55,3	24,6	161,5	7,8	58,0	Гонконг										
	Гренада					0,0		0,0	0,0			Гренада										
	Грекия	4,9	22,4	12,6	58,3	18,0	115,0	21,0	122,0	21,7	148,9	Греция										
	Грузия	0,0	0,2	0,0	0,8	3,0	7,5	0,5	5,2	3,1	12,8	Грузия										
	Дания	124,3	393,3	91,7	456,7	151,9	677,7	124,4	549,8	12,3	135,0	Дания										
	Джерси									0,0	0,0	Джерси										
	Доминика	0,0	141,5									Доминика										
	Доминикан Республикасы	0,0	0,0									Доминиканская Республика										
	Египет	19,2	224,8	34,4	298,3	23,9	321,2	11,9	82,0	8,7	31,8	Египет										
	Замбия	0,1	0,8									Замбия										
	Израиль	111,7	1 621,4	21,6	148,2	2,0	233,5	3,1	175,0	8,6	216,1	Израиль										
	Үндістан	440,1	640,4	154,5	527,4	66,3	378,0	120,0	258,0	68,0	328,3	Индия										
	Индонезия	160,6	354,1	365,2	913,3	107,6	240,6	445,8	750,7	550,6	963,9	Индонезия										
	Иордания			0,0	0,3	1,4	4,5	0,3	1,6	1,2	6,9	Иордания										
	Ирак							0,0	0,8			Ирак										
	Иран	110,8	120,0	82,1	129,2	69,9	81,4	116,2	80,9	14,7	18,4	Иран										
	Ирландия	3,2	9 862,5	4,3	5 984,8	0,7	3 848,1	0,9	6 181,3	1,3	1 367,2	Ирландия										
	Исландия	0,0	0,8									Исландия										
	Испания	565,5	2 204,6	756,5	3 339,6	775,3	3 530,9	670,9	3 187,8	495,4	2 379,7	Испания										
	Италия	1 065,9	17 221,0	1 237,9	9 767,7	1 991,2	11 360,5	3 739,6	17 312,0	1 609,3	38 029,8	Италия										
	Камбоджа			4,0	86,3	0,4	4,1			0,1	0,6	Камбоджа										
	Канада	86,7	866,5	12,7	1 413,4	2,8	277,0	2,3	218,3	6,5	872,6	Канада										
	Катар	1,3	6,2	0,2	8,0	0,2	4,5	0,1	0,7	0,5	3,2	Катар										
	Кипр	1,9	8,2	0,1	160,2	1,3	36,0	0,3	0,8	0,0	0,2	Кипр										
	Қытай	33 860,3	51 001,2	32 715,0	45 693,7	30 240,5	50 230,1	34 406,8	74 558,1	44 679,0	163 561,1	Қытай										
	Кокос аралдары									3,0	2,6	Кокосовые острова										
	Колумбия	1,5	17,8	2,4	30,0	0,9	12,6	1,8	23,5	1,0	14,1	Колумбия										
	Конго			2,0	1,0							Конго										
	Коста-Рика							0,0	3,1			Коста-Рика										

Продолжение

Жалғасы		Тауардың атауы, өлшем бірлігі, жөнелтуші елі	2010		2011		2012		2013		2014		Наименование товара, единицы измерения, страны отправления	
			көлемі	мың АҚШ доллары	көлемі	мың АҚШ доллары	көлемі	мың АҚШ доллары	көлемі	мың АҚШ доллары	көлемі	мың АҚШ доллары		
														Тыс. доллар США
КО СЭКҒН коды Код ТНВЭД ТС	Кувейт	0,3	4,2									0,0	0,8	Кувейт
	Латвия	74,8	713,1		77,7	389,3	95,9	427,1	50,5	233,7	261,9	1 558,6	Латвия	
	Либерия				0,0	0,7		0,3					Либерия	
	Ливан	22,3	119,6		2,9	12,0	9,5	70,1	6,2	105,0	3,4	35,3	Ливан	
	Ливия				1,0	11,5							Ливия	
	Литва	218,9	963,9		558,3	4 900,4	2 065,5	10 984,8	1 826,3	11 262,9	678,9	6 275,9	Литва	
	Лихтенштейн	0,0	0,3		0,0	0,1							Лихтенштейн	
	Люксембург	9,8	212,7		0,5	10,7	0,1	5,1	0,6	23,2	14,9	85,1	Люксембург	
	Македония	29,1	196,6		33,4	187,1	0,1	115,2	1,1	246,4	0,0	45,9	Македония	
	Маврикий						1,1	2,4	0,1	4,5	0,3	4,5	Маерикий	
	Мадагаскар	156,2	385,4		189,9	692,7	177,1	1 208,6	257,9	1 208,5	153,1	868,9	Малайзия	
	Мали							0,8	0,0	1,9			Мали	
	Мальта							0,4	0,0	1,8	0,6	14,0	Мальта	
	Марокко	0,4	0,9				0,1	0,7	0,6	4,1	0,1	0,9	Марокко	
	Мексика	3,5	150,6		2,0	247,9	1,2	147,8	2,1	378,3	0,9	129,6	Мексика	
	Монако				0,0	0,2			0,0	0,1	0,0	0,2	Монако	
	Моңғолия	0,0	0,0		1,9	140,7	1,4	155,6	1,6	216,6	2,4	242,1	Монголия	
	Мьянма								0,1	0,7			Мьянма	
	Намибия							5,6					Намибия	
	Науру	0,0	0,0										Науру	
	Непал				0,1	0,1					0,0	0,1	Непал	
	Нигер	0,1	0,8										Нигер	
	Нигерия						0,1	1,4	0,0	1,3			Нигерия	
	Нидерланд	1 089,8	4 683,7		1 052,4	3 481,5	1 064,6	3 365,5	928,2	8 716,2	700,3	3 191,9	Нидерланды	
	Никарагуа								0,2	2,4			Никарагуа	
	Жаңа Зеландия	0,2	0,9		0,0	0,9		4,2			0,0	1,2	Новая Зеландия	
	Норвегия	14,0	231,0		5,0	95,1	0,2	36,3	0,1	15,6	0,5	11,4	Норвегия	
	БАӘ	175,8	506,3		133,3	990,1	162,6	689,7	180,0	798,3	164,2	651,3	ОАЭ	
Оман	0,3	1,2		1,7	25,6	0,4	8,0	0,2	1,2	0,1	0,5	Оман		
Пәкістан	8,0	9,6		8,3	6,6	24,6	26,9	6,2	13,2	5,2	8,3	Пакистан		
Панама				0,0	0,3		0,4	0,3	1,2			Панама		
Перу	0,1	0,4		0,0	0,1		0,4					Перу		
Польша	13 732,5	53 464,1		13 408,4	60 910,8	2 969,3	12 597,0	2 224,0	8 754,2	2 153,9	6 617,7	Польша		
Португалия	174,3	248,6		186,2	304,0	368,7	472,8	492,3	702,1	720,8	1 258,8	Португалия		
Пуэрто-Рико	0,0	59,1		0,0	115,8		183,5	0,0	410,2	0,0	53,1	Пуэрто-Рико		
Корея Республикасы	3 967,0	9 809,0		4 263,8	14 792,2	4 396,1	7 877,2	4 149,8	8 085,5	3 623,0	7 824,2	Республика Корея		
Румыния	29,2	63,2		50,0	231,1	47,3	138,5	22,3	106,4	43,6	231,2	Румыния		

Продолжение

Жалғасы		Тауардың атауы, өлшем бірлігі, жөнелтуші елі		2010		2011		2012		2013		2014		Наименование товара, единицы измерения, страны отправления	
КО СЭҚТН коды Код ТНВЭД ТС		көлемі	мың АҚШ доллары	көлемі	мың АҚШ доллары	көлемі	мың АҚШ доллары	көлемі	мың АҚШ доллары	көлемі	мың АҚШ доллары	көлемі	мың АҚШ доллары	көлемі	мың АҚШ доллары
		количество	Тыс. долларов США	количество	Тыс. долларов США	количество	Тыс. долларов США	количество	Тыс. долларов США	количество	Тыс. долларов США	количество	Тыс. долларов США	количество	Тыс. долларов США
раздел XI			Сан-Марино	0,0	0,4	0,1	0,5	0,2	1,6	0,0	0,2	0,2	1,0	0,2	Сан-Марино
			Сауд Аравиясы	11,6	71,7	16,6	37,8	10,6	56,9	0,9	5,2	0,9	3,8	0,9	Саудовская Аравия
			Сейшелы	0,0	124,0	0,0	1,1	39,3	52,4						Сейшелы
			Сербия	45,5	1 114,6	24,9	2 748,1	77,0	728,8	4,1	9,4	4,1	172,9	2 775,9	Сербия
			Сингапур	301,2	14 903,4	292,1	658,8	90,4	246,8	7,0	77,3	7,0	3,4	340,0	Сингапур
			Сирия	20,6	91,8	23,7	102,3	167,0	207,8	2,7	9,7	2,7			Сирия
			Словакия	1 744,3	15 578,5	452,1	3 252,2	188,3	819,4	162,1	940,5	162,1	212,4	1 306,1	Словакия
			Словения	58,5	139,8	33,1	157,6	69,3	272,1	336,4	564,8	336,4	80,0	190,1	Словения
			Біріккен Корольдік	1 911,9	16 437,5	933,6	13 229,6	1 084,7	22 860,7	848,3	10 799,8	848,3	795,5	27 503,3	Соединенное Королевство
			АҚШ	316,0	5 076,3	283,3	116 270,6	216,9	314 369,2	229,6	16 423,1	229,6	24 727,7		США
			Соломон аралдары						4,5						Соломоновы острова
			Судан					10,1	58,2						Судан
			Суринам			0,0	0,0								Суринам
			Сьерра-Леоне			0,0	0,0								Сьерра-Леоне
			Тайвань (Қытай)			5,4	34,7	95,1	414,4	533,2	2 396,3	533,2	421,2	1 640,7	Тайвань (Китай)
			Тайланд	845,3	1 095,6	255,8	823,0	628,6	1 695,8	634,8	1 931,7	634,8	840,4	2 403,1	Тайланд
			Тунис	10,8	49,3	11,6	193,7	12,9	92,1	0,1	3,3	0,1	0,1	2,2	Тунис
			Түркия	5 504,0	53 526,6	6 346,0	57 201,6	6 560,7	36 384,9	7 430,9	18 730,8	7 430,9	8 574,4	21 886,1	Түркия
			Уганда	0,2	1,0										Уганда
			Уругвай						0,2	0,0	0,0	0,0			Уругвай
			Филиппины	4,0	81,2	1,4	60,7	2,7	81,3	1,4	41,7	1,4	0,8	20,2	Филиппины
			Финляндия	14 172,8	21 770,5	12 547,7	20 302,9	14 018,7	20 791,2	14 823,8	21 477,4	14 823,8	11 974,0	18 424,7	Финляндия
			Франция	772,1	4 505,0	594,8	5 119,3	929,8	8 738,4	782,1	4 705,9	782,1	539,1	2 796,7	Франция
			Хорватия	0,1	7,7	1,8	2,7	2,4	8,7	2,6	6,5	2,6	0,0	42,7	Хорватия
			Чех Республикасы	2 693,8	9 185,9	1 726,5	7 059,1	1 079,3	6 246,2	842,7	4 542,6	842,7	748,6	3 785,5	Чешская Республика
			Чили	0,0	0,3					0,0	0,1	0,0	0,6	5,5	Чили
			Швейцария	74,1	2 755,9	66,2	9 148,4	12,7	1 449,2	102,3	8 571,7	102,3	16,6	3 595,2	Швейцария
			Швеция	6 003,5	11 199,9	6 041,0	12 180,3	5 192,3	7 906,7	3 047,2	4 930,4	3 047,2	2 554,2	4 351,5	Швеция
		Шри-Ланка	13,9	62,8	31,9	119,1	10,8	40,7	58,5	196,5	58,5	72,5	219,3	Шри-Ланка	
		Эквадор	240,5	21,8	2,8	14,6								Эквадор	
		Эстония	17,8	133,5	2,1	6,1	11,5	48,6	7,2	25,5	7,2	39,2	299,4	Эстония	
		Оңтүстік Африка	0,9	6,8	0,2	44,7	1,7	46,0	0,1	25,3	0,1	0,7	17,1	Южная Африка	
		Ямайка	0,1	0,2										Ямайка	
		Жапония	718,1	2 841,5	1 172,0	2 790,2	824,7	2 017,4	691,2	1 843,2	691,2	766,2	1 441,5	Япония	
		Тоқыма материалдары мен тоқыма бұйымдары, тонна	118 313,3	390 928,6	156 279,6	636 736,5	250 341,9	1 129 268,4	326 176,9	1 422 011,6	326 176,9	314 045,6	1 425 391,2	Текстильные материалы и текстильные изделия, тонн	
		ТМД елдері	36 240,0	124 221,6	48 573,1	205 699,1	84 896,8	371 247,6	89 230,2	429 529,1	89 230,2	102 304,9	446 489,3	Страны СНГ	

Жалғасы	КО СЭҚТН коды Код ТНВЭД ТС	Товардың атауы, өлшем бірлігі, жөнелтуші елі	2010		2011		2012		2013		2014		Наименование товара, единицы измерения, страны отправления
			көлемі	мың АҚШ доллары	көлемі	мың АҚШ доллары	көлемі	мың АҚШ доллары	көлемі	мың АҚШ доллары	көлемі	мың АҚШ доллары	
			количество	Тыс. долларов США	количество	Тыс. долларов США	количество	Тыс. долларов США	количество	Тыс. долларов США	количество	Тыс. долларов США	
		Әзербайжан	653,3	1 941,8	1 271,3	3 741,8	2 126,3	6 167,7	1 511,5	4 249,8	2 401,9	6 615,5	Азербайджан
		Армения	0,4	0,7	0,0	6,5	1,0	10,8	0,2	52,9	0,1	14,4	Армения
		Беларусь	1 647,1	10 290,8	1 544,5	14 573,0	1 851,9	15 768,4	2 408,3	19 500,0	1 976,2	20 028,2	Беларусь
		Қырғызстан	246,9	855,5	1 796,9	7 116,2	18 757,9	67 901,2	24 703,6	90 320,9	30 006,6	94 558,2	Қырғызстан
		Молдова	894,0	1 946,4	805,9	1 957,8	1 232,3	3 028,7	1 537,0	3 675,8	1 232,1	2 823,5	Молдова
		Ресей	19 155,2	82 955,3	23 638,3	132 158,7	29 519,4	197 049,2	29 781,8	224 447,1	40 805,9	251 655,2	Россия
		Тәжікстан	1 170,4	3 409,3	1 059,7	2 392,4	5 245,2	8 734,8	227,7	573,6	810,5	1 265,8	Таджикистан
		Түркіменстан	76,7	49,0	62,5	128,2	58,0	312,3	97,5	643,3	83,7	560,8	Туркмения
		Өзбекстан	8 491,8	12 837,2	14 263,6	31 049,7	20 559,9	51 312,8	24 208,6	67 381,7	21 305,6	54 337,6	Узбекистан
		Украина	3 904,2	9 935,6	4 130,4	12 574,7	5 544,9	20 961,7	4 754,0	18 684,0	3 682,4	14 630,0	Украина
		Әлемнің басқа елдері	82 073,2	266 707,0	107 706,5	431 037,4	165 445,1	758 020,8	236 946,7	992 482,5	211 740,6	978 901,9	Остальные страны мира
		Австралия	23,8	999,6	5,5	353,8	9,1	528,5	8,1	628,3	8,9	652,8	Австралия
		Австрия	40,1	743,3	10,0	372,7	14,3	446,5	43,0	927,0	451,0	2 795,0	Австрия
		Албания	0,7	42,8	0,8	70,2	0,8	58,3	2,4	163,5	2,1	311,3	Албания
		Американдық Самоа			1,3	32,6							Американское Самоа
		Ангилья			0,0	0,3		0,1	0,1	0,7			Ангилья
		Ангола				1,2		0,2					Ангола
		Аргентина	0,2	3,7	0,0	1,2		3,3	0,0	6,4	0,0	1,8	Аргентина
		Ауғанстан	0,7	6,8			18,2	16,2	0,1	4,2	0,0	5,2	Афганистан
		Бангладеш	116,1	3 683,0	280,6	9 990,0	657,6	23 220,3	1 035,0	31 676,6	2 535,0	38 673,8	Бангладеш
		Барбадос						1,2	0,0	0,0			Барбадос
		Бахрейн	1,1	1,7	0,0	2,7		2,4	0,3	6,2			Бахрейн
		Бельгия	1 084,1	4 128,4	1 377,7	5 915,6	1 337,4	5 861,0	1 298,0	5 069,8	826,3	3 978,8	Бельгия
		Бенин							0,0	0,1			Бенин
		Болгария	45,7	1 022,7	52,8	1 613,8	27,7	1 165,1	23,7	1 502,2	33,6	1 401,6	Болгария
		Боливия							0,0	1,2			Боливия
		Босния және Герцеговина	0,1	8,7	0,1	12,7	0,2	66,5	0,6	110,7	0,5	114,7	Босния и Герцеговина
		Ботсвана	0,0	0,1	0,0	0,3			0,0	0,1			Ботсвана
		Бразилия	0,1	1,1	0,2	14,5	0,1	2,6	0,4	40,2	0,5	21,3	Бразилия
		Бруней	0,1	1,2							0,1	4,7	Бруней
		Мажарстан	65,3	605,3	7,7	419,6	28,2	748,2	36,1	614,6	85,2	644,7	Венгрия
		Виргин аралдары (Британия)			0,0	0,5							Виргинские острова (Британия)
		Виргин аралдары (АҚШ)					1,5	745,2	0,8	5,4	0,1	1,0	Виргинские острова (США)
		Вьетнам	285,4	3 163,5	136,1	5 222,9	161,8	6 359,7	299,1	7 887,4	308,0	8 022,9	Вьетнам
		Гаити	0,1	2,4	0,0	0,8		1,9	0,1	5,1	0,1	3,4	Гаити
		Гана	0,2	9,3			0,2	1,6			0,1	0,3	Гана

Жалғасы	Тауардың атауы, өлшем бірлігі, жөнелтуші елі	2010				2011				2012				2013				2014				Наименование товара, единицы измерения, страны отправления
		көлемі		мың АҚШ доллары	США	көлемі		мың АҚШ доллары	США	көлемі		мың АҚШ доллары	США	көлемі		мың АҚШ доллары	США	көлемі		мың АҚШ доллары	США	
		количество	тыс. долларов	тыс. долларов	количество	количество	тыс. долларов	количество	тыс. долларов	количество	тыс. долларов	количество	тыс. долларов	количество	тыс. долларов	количество	тыс. долларов	количество	тыс. долларов	количество	тыс. долларов	
	Гватемала	1,0	48,8	0,8	43,0	0,1	9,0	0,0	2,7	0,1	7,2	0,0	2,7	0,0	0,1	7,2	0,0	2,7	0,1	7,2	Гватемала	
	Германия	3 119,8	12 798,0	2 697,7	14 963,5	2 057,2	12 640,9	1 896,0	14 115,9	2 057,2	12 640,9	1 896,0	14 115,9	1 896,0	1 427,8	18 764,0	1 896,0	14 115,9	1 427,8	18 764,0	Германия	
	Гондурас	0,4	18,0	0,2	14,7	0,3	27,2	0,5	23,8	0,3	27,2	0,5	23,8	0,5	0,2	7,3	0,5	23,8	0,2	7,3	Гондурас	
	Гонконг	5,7	208,2	6,8	164,0	14,7	291,4	37,1	428,1	14,7	291,4	37,1	428,1	37,1	4,0	187,3	37,1	428,1	4,0	187,3	Гонконг	
	Грекия	5,3	129,7	8,9	165,4	19,6	202,0	20,3	248,4	19,6	202,0	20,3	248,4	20,3	17,2	195,3	20,3	248,4	17,2	195,3	Греция	
	Грузия	0,0	1,5	0,2	4,1	0,5	21,8	6,4	43,9	0,5	21,8	6,4	43,9	6,4	5,1	85,9	6,4	43,9	5,1	85,9	Грузия	
	Дания	154,2	1 063,1	97,8	1 126,8	80,6	1 422,5	76,9	943,6	80,6	1 422,5	76,9	943,6	76,9	26,0	250,8	76,9	943,6	26,0	250,8	Дания	
	Доминика	0,4	37,5					0,0	3,6			0,0	3,6	0,0			0,0	3,6			Доминика	
	Доминикан Республикасы	0,3	36,0	0,8	82,1	1,2	128,1	0,8	52,5	1,2	128,1	0,8	52,5	0,8	0,8	31,8	0,8	52,5	0,8	31,8	Доминиканская Республика	
	Египет	106,2	393,4	35,2	1 015,6	90,6	2 862,4	95,0	3 065,2	90,6	2 862,4	95,0	3 065,2	95,0	172,3	4 888,1	95,0	3 065,2	172,3	4 888,1	Египет	
	Замбия	0,2	0,4					0,0	0,1			0,0	0,1	0,0			0,0	0,1			Замбия	
	Йемен					7,8	122,7			7,8	122,7										Йемен	
	Израиль	21,5	111,4	39,9	277,2	12,5	306,9	8,3	345,3	12,5	306,9	8,3	345,3	8,3	20,2	1 202,8	8,3	345,3	20,2	1 202,8	Израиль	
	Үндістан	2 280,8	9 863,1	2 275,7	13 928,2	4 903,6	19 796,9	2 700,7	20 810,0	4 903,6	19 796,9	2 700,7	20 810,0	2 700,7	1 087,5	16 032,7	2 700,7	20 810,0	1 087,5	16 032,7	Индия	
	Индонезия	75,1	1 638,6	100,6	2 868,0	133,5	3 347,4	83,3	3 255,2	133,5	3 347,4	83,3	3 255,2	83,3	169,8	3 109,1	83,3	3 255,2	169,8	3 109,1	Индонезия	
	Иордания	0,5	17,4	0,7	37,1	6,6	179,6	0,8	19,5	6,6	179,6	0,8	19,5	0,8	0,6	30,6	0,8	19,5	0,6	30,6	Иордания	
	Ирак					1,1	9,8			1,1	9,8										Ирак	
	Иран	458,6	623,8	460,2	461,0	216,7	672,4	655,3	1 277,2	216,7	672,4	655,3	1 277,2	655,3	1 401,7	2 120,7	655,3	1 277,2	1 401,7	2 120,7	Иран	
	Ирландия	0,5	40,3	0,3	16,4	0,5	17,2	0,5	24,5	0,5	17,2	0,5	24,5	0,5	0,2	14,2	0,5	24,5	0,2	14,2	Ирландия	
	Исландия			0,0	0,3		0,7	2,2	14,2		0,7	2,2	14,2	2,2	0,0	2,4	2,2	14,2	0,0	2,4	Исландия	
	Испания	64,5	1 436,8	37,6	1 595,9	22,0	1 666,7	60,0	2 468,3	22,0	1 666,7	60,0	2 468,3	60,0	56,9	2 557,5	60,0	2 468,3	56,9	2 557,5	Испания	
	Италия	389,7	18 063,9	693,8	21 805,3	358,4	28 436,9	531,5	38 243,4	358,4	28 436,9	531,5	38 243,4	531,5	609,1	33 757,0	531,5	38 243,4	609,1	33 757,0	Италия	
	Камбоджа	47,4	1 522,2	65,6	2 078,2	82,1	2 933,0	93,3	3 420,6	82,1	2 933,0	93,3	3 420,6	93,3	130,4	4 591,3	93,3	3 420,6	130,4	4 591,3	Камбоджа	
	Камерун			0,0	0,6			0,0	2,0			0,0	2,0	0,0			0,0	2,0	0,0		Камерун	
	Канада	41,2	621,3	3,8	324,7	31,2	789,2	5,9	661,0	31,2	789,2	5,9	661,0	5,9	4,4	168,6	5,9	661,0	4,4	168,6	Канада	
	Катар	1,1	5,9	0,0	0,3		0,8	0,1	0,6		0,8	0,1	0,6	0,1	36,3	29,8	0,1	0,6	36,3	29,8	Катар	
	Кения			0,1	3,2		1,2	11,9	25,1		1,2	11,9	25,1	11,9	0,2	33,4	11,9	25,1	0,2	33,4	Кения	
	Кипр	63,1	78,9	0,3	39,6	0,2	45,8	1,4	56,5	0,2	45,8	1,4	56,5	1,4	0,2	33,4	1,4	56,5	0,2	33,4	Кипр	
	Қытай	44 870,6	108 010,2	67 822,2	192 818,3	126 301,5	438 202,3	199 499,3	610 633,4	126 301,5	438 202,3	199 499,3	610 633,4	199 499,3	175 703,6	590 380,2	199 499,3	610 633,4	175 703,6	590 380,2	Қытай	
	Кокос аралдары							0,0	0,6			0,0	0,6	0,0	0,0	0,6	0,0	0,6	0,0	0,6	Кокосовые острова	
	Колумбия	0,0	3,8	0,0	0,6	0,7	26,7	0,6	9,0	0,7	26,7	0,6	9,0	0,6	0,3	5,2	0,6	9,0	0,3	5,2	Колумбия	
	Конго			0,0	0,5			0,0	0,1			0,0	0,1	0,0			0,0	0,1	0,0		Конго	
	Корея (КХДР)	0,2	1,6	2,4	22,8			0,4	1,2			0,4	1,2	0,4	0,4	2,4	0,4	1,2	0,4	2,4	Корея (КНДР)	
	Коста-Рика					0,5	4,8	0,0	3,8	0,5	4,8	0,0	3,8	0,0	0,0	0,6	0,0	3,8	0,0	0,6	Коста-Рика	
	Қувейт	0,3	4,0																		Қувейт	
	Лаос	0,4	20,4	45,8	79,8	0,7	63,0	2,9	136,0	0,7	63,0	2,9	136,0	2,9	3,1	132,8	2,9	136,0	3,1	132,8	Лаос	
	Латвия	105,9	1 695,2	117,4	1 762,2	297,1	2 125,0	240,3	2 685,2	297,1	2 125,0	240,3	2 685,2	240,3	143,7	1 606,5	240,3	2 685,2	143,7	1 606,5	Латвия	

Жалғасы		Тәуардың атауы, өлшем бірлігі, жөнелтуші елі	2010		2011		2012		2013		2014		Наименование товара, единицы измерения, страны отправления
			көлемі	мың АҚШ доллары	көлемі	мың АҚШ доллары	көлемі	мың АҚШ доллары	көлемі	мың АҚШ доллары	көлемі	тыс. доллар	
Продолжение	КО СЭКТН коды Код ТНВЭД ТС												
	Лесотто	0,0	0,2	0,3	8,9	0,2	17,8	0,0	0,0	1,2			Лесотто
	Ливан	0,3	1,8	1,0	88,6	0,3	44,6	0,2	80,7	0,3	134,9		Ливан
	Литва	457,7	1 493,5	189,7	872,1	740,8	3 198,5	863,2	2 638,0	304,9	1 592,3		Литва
	Лихтенштейн	0,3	50,3	0,4	78,3	0,8	107,0						Лихтенштейн
	Люксембург	71,6	277,0	57,9	291,1	29,4	156,1	25,5	137,5	31,8	292,2		Люксембург
	Македония	1,5	97,3	3,7	197,9	4,7	358,7	6,3	425,9	5,8	566,2		Македония
	Маврикий	3,7	181,0	6,2	287,4	8,9	507,7	23,0	767,2	41,2	1 032,4		Маврикий
	Мавритания	0,0	3,9	0,1	3,0	0,2	2,1	0,0	4,0	0,0	0,2		Мавритания
	Мадагаскар	2,5	125,6	3,0	184,0	3,4	338,3	5,4	413,8	6,0	458,5		Мадагаскар
	Макао	0,0	2,1	0,0	2,1		1,1	0,1	8,5	0,0	2,9		Макао
	Малайзия	270,6	221,8	184,4	273,1	230,8	3 196,4	11,0	329,3	23,4	296,6		Малайзия
	Мальта	0,0	3,7	0,0	5,7		16,3	0,0	4,8	0,1	27,5		Мальта
	Марокко	31,8	2 021,6	48,1	2 889,0	83,9	4 662,6	203,8	6 996,6	188,8	6 782,9		Марокко
	Маршалл аралдары												Маршалловы острова
	Мексика	3,2	221,6	13,9	1 336,5	23,2	2 209,4	15,7	1 263,8	23,5	1 944,7		Мексика
	Мозамбик	0,0	2,4	0,0	1,3								Мозамбик
	Монако	0,0	1,0			0,1	26,0	0,0	0,0				Монако
	Моңғолия	50,1	381,3	46,4	339,9	31,8	293,0	24,8	236,6	33,4	239,6		Монголия
	Монтенегро									0,0	0,2		Монтенегро
	Мьянма	7,2	234,9	26,0	995,5	8,4	378,7	6,1	305,5	8,8	310,8		Мьянма
	Намибия	0,3	1,2										Намибия
	Науру				0,0	2,1							Науру
	Непал	0,3	14,9	0,6	31,3	1,6	121,7	0,9	118,2	0,1	28,5		Непал
	Нигер	0,0	1,5							0,0	0,2		Нигер
	Нигерия	0,4	0,9			0,1	0,2						Нигерия
	Нидерланд	520,7	2 222,7	483,1	2 161,5	437,9	1 634,4	568,1	2 030,4	858,4	6 488,0		Нидерланды
Никарагуа	0,0	1,6	0,0	2,5	0,1	4,5	0,5	25,9	0,0	2,8		Никарагуа	
Ниуэ							0,1	2,9				Ниуэ	
Жаңа Зеландия	0,4	6,2			0,1	0,7	0,0	0,3	0,0	1,1		Новая Зеландия	
Жаңа Зеландия (Франция)									0,0	0,6		Новая Каледония (Франция)	
Норвегия	5,9	280,8	0,4	28,5	4,8	137,1	18,8	560,8	8,5	228,9		Норвегия	
БАӘ	440,3	1 208,1	477,4	2 268,2	442,5	2 278,1	413,4	2 795,6	332,0	2 481,1		ОАЭ	
Теркс және Кайкос аралдары (Британия)												Острова Теркс и Кайкос (Британия)	
Оман	0,6	9,9	0,0	0,1	2,1	39,7	0,2	1,0	0,0	10,9		Оман	
Әулие Елена аралы (Британия)	0,0	0,1	0,0	0,5		1,3				0,2		Остров Святой Елены (Британия)	

Жалғасы	Тауардың атауы, өлшем бірлігі, жөнелтуші елі	2010		2011		2012		2013		2014		Наименование товара, единицы измерения, страны отправления
		көлемі	мың АҚШ доллары	көлемі	мың АҚШ доллары	көлемі	мың АҚШ доллары	көлемі	мың АҚШ доллары	көлемі	тыс. доллар	
КО СЭКТН коды Код ТНВЭД ТС	Пәкістан	79,1	711,0	114,9	1 745,1	263,3	2 736,1	705,4	4 191,8	472,0	5 645,6	Пакистан
	Панама	0,7	115,1	0,6	87,7		21,8	0,4	25,8	0,1	3,0	Панама
	Папуа Жаңа Гвинея	0,0	0,1									Папуа Новая Гвинея
	Перу	0,6	64,9	0,3	51,1	0,1	54,8	0,5	79,0	8,7	71,4	Перу
	Польша	278,9	4 155,1	494,9	3 410,1	439,6	5 906,7	653,9	10 752,3	416,4	5 128,0	Польша
	Португалия	35,1	1 269,1	52,3	1 811,2	40,7	3 682,1	71,6	4 273,6	128,3	5 417,3	Португалия
	Пуэрто-Рико			0,0	0,1							Пуэрто-Рико
	Корея Республикасы	473,8	1 255,7	772,6	1 969,3	774,6	3 517,7	719,1	3 655,3	400,3	2 805,7	Республика Корея
	Румыния	45,7	2 087,8	32,9	2 794,2	27,8	3 492,9	42,6	4 110,7	70,0	4 857,7	Румыния
	Сальвадор						4,4	0,0	2,0	0,0	2,3	Сальвадор
	Самоа	0,0	0,5									Самоа
	Сан-Марино	0,0	5,2					0,0	0,0	0,3	6,3	Сан-Марино
	Сауд Аравиясы	2,1	16,0	0,9	13,6	37,7	105,5	0,3	3,6	26,4	108,4	Саудовская Аравия
	Сейшелы					380,2	1 104,7					Сейшелы
	Сен-Пьер және Микелон	0,0	0,2									Сен-Пьер и Микелон
	Сент-Китс және Невис						1,9					Сент-Китс и Невис
	Сербия	60,6	1 007,5	17,6	1 010,2	42,7	1 790,4	74,2	2 272,6	53,1	1 219,2	Сербия
	Сербия және Черногория											Сербия и Черногория
	Сингапур	35,8	53,2	13,2	67,0	6,4	66,5	6,1	145,6	1,3	51,5	Сингапур
	Сирия	920,3	800,5	962,7	1 113,8	298,0	919,5	129,6	302,7			Сирия
	Словакия	57,5	599,5	68,0	1 043,2	143,2	1 993,0	16,7	440,6	235,5	1 542,7	Словакия
	Словения	33,0	305,3	11,6	88,4	16,7	173,4	26,8	451,1	11,3	175,7	Словения
	Біріккен Корольдік	537,3	5 585,9	355,6	5 249,7	836,2	9 189,6	527,5	8 167,6	356,0	5 005,8	Соединенное Королевство
	АҚШ	482,5	4 380,1	386,3	3 917,6	615,6	7 264,6	1 015,6	10 531,2	429,4	6 016,8	США
	Сомали								0,0	1,4		Сомали
	Судан						74,2	964,0				Судан
Сьерра-Леоне			5,3	11,6				0,0	0,6		Сьерра-Леоне	
Тайвань (Қытай)			47,1	272,2	39,4	222,4	29,0	283,1	23,8	268,0	Тайвань (Китай)	
Таиланд	90,8	1 197,8	85,4	1 581,8	158,0	2 931,1	102,8	2 211,0	79,7	1 406,1	Таиланд	
Танзания	0,8	3,7									Танзания	
Токелау (Юнион) (Жаңа Зеландия)										0,0	0,3	Токелау (Юнион) (Новая Зеландия)
Тринидад және Тобаго	0,3	4,1										Тринидад и Тобаго
Тунис	34,7	2 324,5	48,5	3 100,7	96,8	3 916,9	59,4	3 786,4	55,6	3 321,4	Тунис	
Түркия	22 126,0	42 609,7	24 744,0	88 229,0	20 734,3	110 987,3	20 015,1	141 542,4	20 560,7	157 056,6	157 056,6	Түркия
Уганда	0,4	12,6	0,1	6,7								Уганда
Уругвай			0,0	0,2		0,9	0,0	0,0	1,3			Уругвай

Продолжение

Жалғасы		Тауардың атауы, өлшем бірлігі, жөнелтуші елі	2010		2011		2012		2013		2014		Наименование товара, единицы измерения, страны отправления	
			көлемі	мың АҚШ доллары	мың АҚШ доллары	көлемі	мың АҚШ доллары	көлемі	мың АҚШ доллары	көлемі	мың АҚШ доллары			
												Тыс. доллар США		Тыс. доллар США
раздел XVII	Фарер аралдары													
	Фиджи													0,0
	Филиппины													10,3
	Финляндия													17,2
	Франция													177,1
	Француз Полинезиясы													
	Хорватия													9,5
	Чех Республикасы													83,3
	Чили													
	Швейцария													105,6
	Швеция													277,2
	Шри-Ланка													50,9
	Эквадор													0,0
	Эль-Сальвадор													0,1
	Эстония													0,4
	Эфиопия													
	Оңтүстік Африка													36,2
	Ямайка													0,7
	Жапония													660,6
	Жермен жүретін көлік құралдары, ұшу аппараттары, жүзетін құралдар және көлікке қатысты құрылғылар мен жабдықтар, тонна													
	ТМД елдері													698 550,0
	Әзербайжан													7 243,9
	Армения													
	Беларусь													13 710,1
	Қырғызстан													1 163,5
	Молдова													0,6
	Ресей													260 335,7
	Тәжікстан													93,3
	Түркменстан													935,4
	Өзбекстан													14 209,0
	Украина													149 111,8
	Әлемнің басқа елдері													251 746,7
	Австралия													437,0

Продолжение

Жалғасы

Продолжение

КО СЭКТН коды Код ТНВЭД ТС	Тауардың атауы, өлшем бірлігі, жөнелтуші елі	2010		2011		2012		2013		2014		Наименование товара, единицы измерения, страны отправления
		көлемі	мың АҚШ доллары	көлемі	мың АҚШ доллары	көлемі	мың АҚШ доллары	көлемі	мың АҚШ доллары	көлемі	мың АҚШ доллары	
	Австрия	149,9	2 684,0	374,4	9 878,7	604,8	18 287,4	614,4	12 981,2	1 193,6	41 359,9	Австрия
	Албания			0,0	0,0							Албания
	Ангилья						0,2					Ангилья
	Антигуа және Барбуда									0,0	0,6	Антигуа и Барбуда
	Аргентина	24,1	132,2	89,3	1 139,7	32,6	441,3	18,6	123,8	5,7	74,8	Аргентина
	Ауғанстан	592,6	320,0	2,0	2,2	2,6	107,4	9,9	46,7	22,1	129,4	Афганистан
	Бангладеш	0,0	0,1	0,3	3,0			0,3	0,1			Бангладеш
	Барбадос	2,1	2,8									Барбадос
	Бахрейн	0,0	0,0									Бахрейн
	Белиз					1,6	57,2	3,6	11,5			Белиз
	Бельгия	786,5	12 478,6	525,9	5 152,7	1 399,3	10 975,5	2 100,2	14 217,6	1 854,2	9 110,5	Бельгия
	Бенин					1,6	4,0	0,9	17,2			Бенин
	Бермуды	0,0	0,1	3,7	8,5	0,1	17,3			6,0	12,8	Бермуды
	Болгария	2 125,7	48 306,0	70,7	660,9	78,0	558,0	3 629,7	4 109,2	1 893,7	1 270,2	Болгария
	Босния және Герцеговина	0,1	0,5	0,1	1,1		0,4	0,9	11,6	0,2	4,3	Босния и Герцеговина
	Бразилия	81,5	613,5	130,3	102 207,4	125,6	164 342,4	93,0	108 048,5	112,2	74 773,6	Бразилия
	Буве			0,0	0,3							Буве
	Вануату									0,0	1,0	Вануату
	Мажарстан	88,0	260,9	120,0	1 285,5	575,7	6 033,4	822,1	7 169,6	340,4	2 601,1	Венгрия
	Венесуэла			2,3	5,5		0,1					Венесуэла
	Виргин аралдары (АҚШ)			4,0	1,6			0,1	0,3			Виргинские острова (США)
	Виргин аралдары (Британия)	0,0	1,8									Виргинские острова (Британия)
	Вьетнам	80,9	16,8	8,5	9,5	27,8	430,0	49,3	160,0	29,0	113,3	Вьетнам
	Гана									0,0	0,1	Гана
	Гватемала	0,0	0,2									Гватемала
	Германия	16 231,7	319 261,4	18 847,1	236 386,4	39 873,6	391 427,1	47 447,9	342 855,3	37 838,4	349 253,9	Германия
	Гибралтар	9,6	5,0							0,2	6,7	Гибралтар
	Гондурас	0,0	0,1									Гондурас
	Гонконг	189,3	452,4	26,1	13,6	36,5	50,2	105,1	97,9	28,5	40,5	Гонконг
	Гренландия									4,3	5,8	Гренландия
	Грекия	22,1	106,9	18,9	449,5	7,0	38,4	67,8	221,3	1 670,5	21 701,2	Греция
	Грузия	29,1	96,7			32,8	129,9	25,9	128,5	0,2	0,8	Грузия
	Дания	1 590,5	8 631,1	85,9	856,2	138,1	2 224,2	131,0	865,0	133,1	385,4	Дания
	Доминика									9,5	6,5	Доминика
	Доминикан Республикасы			0,0	0,2	1,5				31,6	105,1	Доминиканская Республика
	Египет	69,3	803,0	121,1	2 115,9	100,3	1 758,2	413,9	5 827,3	445,0	9 071,5	Египет

Жалғасы		Тауардың атауы, өлшем бірлігі, жөнелтуші елі		2010		2011		2012		2013		2014		Наименование товара, единицы измерения, страны отправления		
				көлемі	мың АҚШ доллары	мың АҚШ доллары	көлемі	мың АҚШ доллары	көлемі	мың АҚШ доллары	көлемі	мың АҚШ доллары				
													Тыс. доллар США			Тыс. доллар США
		Замбия		0,0	0,2									Замбия		
		Йемен												0,0	1,3	Йемен
		Израиль		45,1	40,9		953,0	74,7	1 581,9	137,6	2 213,6			104,2	7 419,5	Израиль
		Үндістан		226,0	181,9		875,0	618,2	9 806,4	754,3	4 965,5			716,4	11 629,2	Индия
		Индонезия		250,7	1 105,1		1 663,9	451,1	4 760,8	764,1	8 926,5			369,6	3 477,4	Индонезия
		Иран		558,9	393,7		216,1	918,8	1 719,6	457,1	933,2			135,5	145,3	Иран
		Ирландия		1 116,1	715,6		30,0	0,2	18,9	7,0	43,2			34,8	678,1	Ирландия
		Исландия		33,3	95,7				0,1					0,4	5,8	Исландия
		Испания		581,8	3 097,9		794,4	2 283,2	74 411,7	6 636,3	309 773,7			1 763,5	109 668,5	Испания
		Италия		2 861,0	43 048,6		1 529,2	2 637,3	26 396,5	2 342,3	27 775,2			4 052,8	60 648,5	Италия
		Камбоджа					2,0	31,3	86,9	3,1	87,8			4,9	108,0	Камбоджа
		Канада		2 201,1	89 202,0		2 147,3	40 458,0	63 573,7	5 278,5	66 666,3			2 062,3	26 939,7	Канада
		Катар		2,1	9,1		0,1	2,1	33,6	1,3	32,7			3,1	63,3	Катар
		Кения												0,7	5,6	Кения
		Кипр		7,9	51,2				57,6	2,3	10,2			0,3	20,7	Кипр
		Қытай		107 102,9	300 646,8		182 411,3	552 521,6	309 605,7	1 051 265,9	225 146,9	657 622,0		148 237,8	426 512,2	Қытай
		Корея (КХДР)		2,3	8,5		23,5	53,3	11,8	13,8	100,5			11,8	20,3	Корея (КНДР)
		Кот-д'Ивуар							0,1					0,0	0,2	Кот-д'Ивуар
		Кувейт		8,9	58,9									0,0	0,0	Кувейт
		Латвия		3 997,0	4 118,6		135,2	809,0	2 218,1	4 698,4	3 528,5	9 815,6		1 861,3	9 156,9	Латвия
		Либерия							0,1	5,4						Либерия
		Ливан							1,7							Ливан
		Ливия												7,2	73,8	Ливия
		Литва		2 083,1	10 751,4		628,1	1 781,6	19 527,6	28 262,4	19 293,7	27 458,6		13 994,1	18 390,7	Литва
		Лихтенштейн							71,3	58,0	63,6	17,9				Лихтенштейн
		Люксембург		2,7	290,6				0,3	0,4	12,1			0,3	1,4	Люксембург
		Македония		0,2	2,0		0,5	1,4	53,8	738,9	0,0	0,2		0,8	5,1	Македония
		Маврикий									0,0	0,0				Маврикий
		Малайзия		716,6	305,0		260,2	326,0	844,7	817,7	1 116,9	935,2		1 433,7	3 677,2	Малайзия
		Мальдивы												0,0	0,1	Мальдивы
		Мальта		11,7	1,5			7,4	1,0					14,7	6,7	Мальта
		Марокко												0,0	0,1	Марокко
		Мексика		217,7	1 313,7		399,0	3 211,3	432,7	4 487,6	583,5	6 614,8		266,7	3 050,9	Мексика
		Монако		0,0	0,4		7,0	44,7			0,0	0,3				Монако
		Моңғолия		10,8	7,7				0,1	0,1	2,4	1,6		14,9	8,3	Моңғолия
		Науру					0,0	0,2	0,7							Науру
		Непал		8,0	2,0											Непал

Продолжение

Жалғасы	Товардың атауы, өлшем бірлігі, жөнелтуші елі	2010				2011				2012				2013				2014		Наименование товара, единицы измерения, страны отправления	
		көлемі	мың АҚШ доллары	Тыс. долларов США	количество	көлемі	мың АҚШ доллары	Тыс. долларов США	количество	көлемі	мың АҚШ доллары	Тыс. долларов США	количество	көлемі	мың АҚШ доллары	Тыс. долларов США	количество	мың АҚШ доллары	Тыс. долларов США		
Жалғасы	Нигерия	0,0		0,4																Нигерия	
	Нидерланд	8 283,3	79 993,6		9 660,5	69 329,1	6 662,9	54 122,7	14 787,2	90 571,1	43 816,3	6 594,1								Нидерланды	
	Жаңа Зеландия	214,7	29,9		0,1	0,6	67,5	63,3	39,6	47,0	89,5	82,8								Новая Зеландия	
	Норвегия	4 217,8	20 842,0		231,3	1 275,1	356,0	2 455,5	117,6	605,4	1 302,7	1 108,2								Норвегия	
	БАӘ	3 294,1	8 290,8		2 924,7	19 837,1	2 336,3	3 407,1	2 187,3	3 560,7	3 797,1	2 084,4								ОАЭ	
	Теркс және Кайкос аралдары (Британия)				1,3	10,8	0,3	3,3												Острова Теркс и Кайкос (Британия)	
	Оман	47,5	17,0		1,4	1,5			0,1	0,0	0,3	0,0								Оман	
	Рождество аралы																			Остров Рождества	
	Пәкістан	0,0	0,0		3,8	1,6	0,1	4,6	17,7	15,2		2,8	6,0							Пакистан	
	Палестина аумағы											0,6	0,0							Палестинская автономия	
	Панама						10,6	7,5		17,6	14,8									Панама	
	Перу	3 597,6	11 680,2		2 697,2	9 286,9	5 972,5	18 782,9	2 807,0	11 820,0	2 854,8	2,3								Перу	
	Польша	95,1	455,9		87,4	550,3	13,3	91,5	76,3	296,4	28,8									Польша	
	Португалия	7 560,0	133 000,1		11 895,3	111 532,9	25 783,3	254 236,8	46 940,8	453 008,7	398 799,6	42 297,8								Португалия	
	Корея Республикасы	3 497,7	78 362,4		14 136,7	126 531,1	53,0	590,1	161,6	951,9	656,9	10 528,2								Республика Корея	
	Румыния	2,2	0,6		2,2	0,6	22,3	41,3	0,3	6,3	54,4	24,0								Румыния	
	Сауд Аравиясы																			Саудовская Аравия	
	Сейшелы						1,6	1,9												Сейшелы	
	Сент-Винсент және Гренадины	7 224,0	24 000,0																		Сент-Винсент и Гренадины
	Сербия	3,4	7,8		3,3	72,4	19,4	122,7	35,4	296,8	3,3	92,7								Сербия	
Сингапур	153,7	132,4		613,7	1 840,8	325,1	489,9	9 268,8	147 652,8	285,8	1 034,0								Сингапур		
Сирия	4,4	5,3		14,9	7,8														Сирия		
Словакия	35,1	590,8		76,4	970,6	315,7	1 878,6	4 240,7	48 678,5	6 232,3	76 893,0								Словакия		
Словения	29,8	28,9		27,7	34,5	62,4	186,7	27,8	386,4	7,9	35,9								Словения		
Біріккен Корольдік	4 114,0	327 948,7		3 923,5	66 713,8	6 439,0	86 617,2	9 285,0	122 902,4	4 532,5	55 072,6								Соединенное Королевство		
АҚШ	21 909,2	160 028,1		14 748,0	249 999,5	16 193,6	340 039,6	23 210,6	494 550,1	15 929,1	452 625,3								США		
Судан										20,1	180,0								Судан		
Сьерра-Леоне				0,7	1,9			0,1	4,7										Сьерра-Леоне		
Тайвань (Қытай)				393,6	1 768,9	681,7	2 507,5	897,1	3 775,0	955,9	3 145,3								Тайвань (Китай)		
Таиланд	1 380,9	14 200,2		2 253,1	23 435,6	3 689,8	39 631,5	4 965,3	53 744,0	6 808,3	63 435,6								Таиланд		
Танзания	3,9	3,9																	Танзания		
Тринидад және Тобаго	0,0	0,8						6,1	2,2										Тринидад и Тобаго		
Тувалу										0,0	0,0								Тувалу		
Тунис	0,0	0,9		0,0	0,2		0,8	1,1	18,4	0,5	8,1								Тунис		
Түркия	7 892,8	26 783,5		6 345,7	68 049,8	3 864,7	24 157,3	6 145,2	42 805,9	6 129,8	43 226,7								Түркия		

Жалғасы		Продолжение																					
КО СЭКТН коды Код ТНВЭД ТС	Тауардың атауы, өлшем бірлігі, жеңелтуші елі	2010				2011				2012				2013				2014				Наименование товара, единицы измерения, страны отправления	
		мың АҚШ доллары		көлемі		мың АҚШ доллары		көлемі		мың АҚШ доллары		көлемі		мың АҚШ доллары		көлемі		мың АҚШ доллары		көлемі			
		тыс. долларов США	количество	тыс. долларов США	количество	тыс. долларов США	количество	тыс. долларов США	количество	тыс. долларов США	количество	тыс. долларов США	количество	тыс. долларов США	количество	тыс. долларов США	количество	тыс. долларов США	количество				
Уганда		1,6																		Уганда			
	Филиппины	0,3	4,3	0,0	0,2																	2,3	Филиппины
	Финляндия	5 712,0	16 050,1	3 019,8	10 001,4	591,3	14 834,6	477,6	7 684,4	917,4	14 319,8	8 688,8	369 635,7	55,8	Чех Республикасы							14 319,8	Финляндия
	Франция	896,8	32 256,0	1 454,1	190 850,7	2 374,3	71 243,1	6 970,1	378 090,7	8 688,8	369 635,7	55,8	Чех Республикасы									14 319,8	Финляндия
	Хорватия	0,0	0,3	0,0	0,4	0,1	1,5	5,2	18,9	5,4	55,8	Чех Республикасы										14 319,8	Финляндия
	Чех Республикасы	1 870,7	13 725,1	462,1	7 326,1	3 412,2	54 348,1	6 715,6	92 719,3	8 393,0	118 742,0	Чех Республикасы										14 319,8	Финляндия
	Чили	0,2	7,6	0,0	0,0	19,5	18,0	8,0	3,3	19,5	24,9	Чили										14 319,8	Финляндия
	Швейцария	192,7	121,6	62,5	1 022,4	64,0	204,5	148,5	514,4	73,4	648,6	Швейцария										14 319,8	Финляндия
	Швеция	1 571,1	7 079,1	1 869,5	21 318,3	2 431,7	19 453,4	4 469,5	28 565,5	4 813,2	34 697,7	Швеция										14 319,8	Финляндия
	Шри-Ланка	45,2	293,2	1,1	17,0	14,3	32,9	10,0	58,7	14,1	67,0	Шри-Ланка										14 319,8	Финляндия
	Эквадор	0,2	1,0	0,0	0,0			0,1	0,6	12,0	9,4	Эквадор										14 319,8	Финляндия
	Эстония	1 606,9	1 866,3	30,7	33,0	1 074,5	605,1	1 224,5	1 698,0	683,4	8 035,4	Эстония										14 319,8	Финляндия
	Эфиопия									0,0	0,4	Эфиопия										14 319,8	Финляндия
	Оңтүстік Африка	79,7	304,7	419,6	2 856,2	348,5	526,7	951,5	2 768,8	712,4	1 555,0	Южная Африка										14 319,8	Финляндия
	Ямайка						0,1					Ямайка										14 319,8	Финляндия
	Жапония	21 653,8	268 839,2	19 380,4	314 397,3	37 018,4	551 056,6	38 474,0	608 238,0	33 704,1	517 385,1	Япония										14 319,8	Финляндия

Кеден одағы елдерімен өзара сауда Взаимная торговля со странами Таможенного союза

2014 жылға облыстар бойынша Кеден одағы елдерімен өзара сауда
Взаимная торговля со странами Таможенного союза по областям за 2014г.

млн. АҚШ доллары

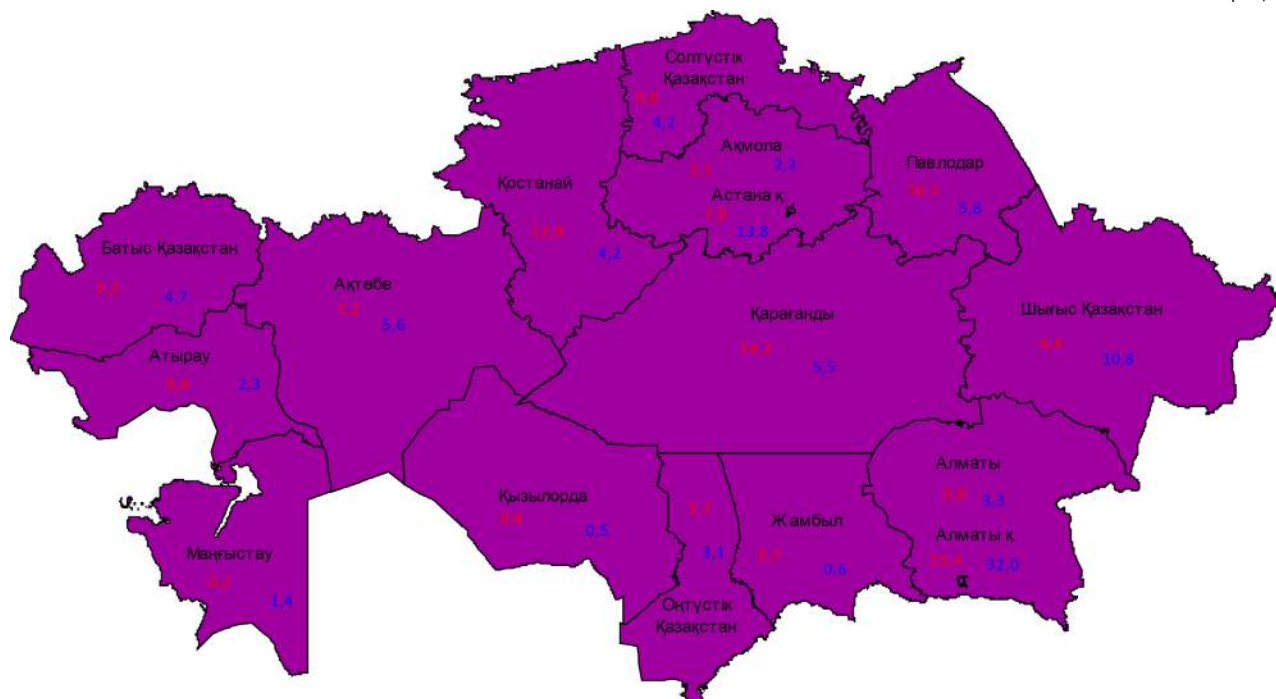
млн. долларов США

	Барлығы Всего		Үлес салмағы, пайызбен Удельный вес, в процентах		Оның ішінде елдерге В том числе в страны			
					Ресей Федерациясы Российская Федерация		Беларусь Республикасы Республика Беларусь	
	экспорт	импорт	экспорт	импорт	экспорт	импорт	экспорт	импорт
Қазақстан Республикасы	6 449,8	14 581,5	100,0	100,0	6 388,5	13 807,7	61,3	773,8
Ақмола	137,0	323,5	2,1	2,2	136,8	291,4	0,2	32,1
Ақтөбе	464,7	810,4	7,2	5,6	463,7	759,3	1,0	51,1
Алматы	55,1	475,6	0,8	3,3	54,3	457,0	0,8	18,6
Атырау	23,7	340,0	0,4	2,3	23,7	331,3	0,0	8,7
Батыс Қазақстан	78,9	688,3	1,2	4,7	78,6	638,8	0,3	49,5
Жамбыл	33,7	90,7	0,5	0,6	25,9	77,5	7,8	13,2
Қарағанды	917,1	809,6	14,2	5,5	907,1	771,5	10,0	38,1
Қостанай	889,3	604,7	13,8	4,2	889,2	545,6	0,1	59,1
Қызылорда	23,2	66,6	0,4	0,5	23,2	65,3	0,0	1,3
Маңғыстау	12,3	204,5	0,2	1,4	12,3	194,3	0,0	10,2
Оңтүстік Қазақстан	366,7	448,8	5,7	3,1	362,7	425,6	4,0	23,2
Павлодар	1 038,8	837,9	16,1	5,8	1 016,0	820,9	22,8	17,0
Солтүстік Қазақстан	38,7	614,6	0,6	4,2	38,5	591,0	0,2	23,6
Шығыс Қазақстан	281,5	1 578,1	4,4	10,8	279,5	1 494,3	2,0	83,8
Астана қаласы	450,4	2 018,0	7,0	13,8	447,3	1 880,6	3,1	137,4
Алматы қаласы	1 638,7	4 670,2	25,4	32,0	1 629,7	4 463,3	9,0	206,9

Кеден одағы елдерімен өзара саудасындағы облыстар үлесі
Доля областей во взаимной торговле со странами Таможенного союза

пайызбен

в процентах



**2014 жылғы Кеден одағы елдерімен кәсіпорындардың (қызметкерлерінің саны бойынша) өлшемділігі бойынша экспорт
Экспорт со странами Таможенного союза по размерности предприятий (по численности работников) за 2014г.**

	Барлығы Всего	Кәсіпорындар бойынша По предприятиям		Оның ішінде кәсіпорындардың өлшемділігі бойынша* В том числе по размерности предприятий*						ЖК, жеке тұлғалар бойынша По ИП, физическим лицам	
				шағын кәсіпорындар бойынша по малым предприятиям		орта кәсіпорындар бойынша по средним предприятиям		ірі кәсіпорындар бойынша по крупным предприятиям			
		млн. АҚШ доллары	барлығына пайызбен	млн. АҚШ доллары	барлығына пайызбен	млн. АҚШ доллары	барлығына пайызбен	млн. АҚШ доллары	барлығына пайызбен	млн. АҚШ доллары	барлығына пайызбен
		млн. долларов США	в процентах к всего	млн. долларов США	в процентах к всего	млн. долларов США	в процентах к всего	млн. долларов США	в процентах к всего	млн. долларов США	в процентах к всего
Қазақстан Республикасы	6 449,8	6 434,8	99,8	1 889,5	29,2	712,5	11,2	3 832,8	59,4	15,0	0,2
Ақмола	137,0	136,8	99,9	21,6	15,8	6,9	5,1	108,3	79,0	0,2	0,1
Ақтөбе	464,7	461,4	99,3	137,1	29,5	2,6	0,6	321,7	69,2	3,3	0,7
Алматы	55,1	53,3	96,7	10,8	19,4	7,5	13,6	35,0	63,7	1,8	3,3
Атырау	23,7	23,5	99,1	5,8	21,0	5,4	23,7	12,3	54,5	0,2	0,9
Батыс Қазақстан	78,9	77,3	98,0	8,3	10,6	35,4	44,7	33,6	42,7	1,6	2,0
Жамбыл	33,7	33,7	100,0	3,1	7,0	30,6	93,0	0,0	0,0	0,0	0,0
Қарағанды	917,1	917,0	100,0	69,5	7,7	27,4	3,0	820,1	89,3	0,1	0,0
Қостанай	889,3	889,0	100,0	22,5	2,4	8,3	0,9	858,2	96,6	0,3	0,0
Қызылорда	23,2	22,1	95,5	4,8	20,4	1,2	5,1	16,1	70,0	1,1	4,5
Маңғыстау	12,3	11,6	94,4	9,8	80,4	0,1	0,9	1,7	13,1	0,7	5,6
Оңтүстік Қазақстан	366,7	366,6	100,0	118,2	32,2	14,5	4,0	233,9	63,8	0,1	0,0
Павлодар	1 038,8	1 038,7	100,0	19,3	1,9	6,4	0,6	1 013,0	97,5	0,1	0,0
Солтүстік Қазақстан	38,7	36,7	95,5	28,7	77,4	7,2	16,3	0,8	1,8	2,0	4,5
Шығыс Қазақстан	281,5	280,2	99,6	51,3	18,0	14,9	5,3	214,0	76,2	1,3	0,4
Астана қаласы	450,4	448,3	99,5	134,4	29,8	187,1	41,5	126,8	28,2	2,1	0,5
Алматы қаласы	1 638,7	1 638,6	100,0	1 244,3	75,7	357,0	22,0	37,3	2,3	0,1	0,0

* Шағын, орта бизнестің критерийі бойынша.

По новым критериям малого, среднего бизнеса.

**2014 жылғы Кеден одағы елдерімен кәсіпорындардың (қызметкерлерінің саны бойынша) өлшемділігі бойынша импорт
Импорт со странами Таможенного союза по размерности предприятий (по численности работников) за 2014г.**

	Барлығы Всего	Кәсіпорындар бойынша По предприятиям		Оның ішінде кәсіпорындардың өлшемділігі бойынша* В том числе по размерности предприятий*						ЖК, жеке тұлғалар бойынша По ИП, физическим лицам	
				шағын кәсіпорындар бойынша по малым предпри- ятиям		орта кәсіпорындар бойынша по средним предпри- ятиям		ірі кәсіпорындар бойынша по крупным предпри- ятиям			
		млн. АҚШ доллары	барлығына пайызбен	млн. АҚШ доллары	барлығына пайызбен	млн. АҚШ доллары	барлығына пайызбен	млн. АҚШ доллары	барлығына пайызбен	млн. АҚШ доллары	барлығына пайызбен
		млн. долла- ров США	в процен- тах к всего	млн. долла- ров США	в процен- тах к всего	млн. долла- ров США	в процен- тах к всего	млн. долла- ров США	в процен- тах к всего	млн. долла- ров США	в процен- тах к всего
Қазақстан Республикасы	14 581,5	13 966,6	95,8	7 107,1	48,7	3 453,2	23,7	3 406,3	23,4	614,9	4,2
Ақмола	323,5	290,6	89,9	126,6	39,4	53,9	16,6	110,1	33,9	32,9	10,1
Ақтөбе	810,4	777,0	95,9	556,6	68,8	46,6	5,7	173,8	21,4	33,4	4,1
Алматы	475,6	464,6	97,7	144,1	29,8	126,1	26,7	194,4	41,2	11,0	2,3
Атырау	340,0	308,2	90,3	145,7	40,6	101,7	31,1	60,8	18,6	31,8	9,7
Батыс Қазақстан	688,3	627,3	91,1	356,9	51,5	216,4	31,7	54,0	7,9	61,0	8,9
Жамбыл	90,7	71,4	80,6	28,5	28,7	41,5	50,6	1,4	1,4	19,3	19,4
Қарағанды	809,6	754,2	93,2	331,5	41,0	179,0	22,1	243,7	30,1	55,4	6,8
Қостанай	604,7	542,4	89,7	295,6	48,9	138,7	22,9	108,1	17,9	62,3	10,3
Қызылорда	66,6	62,1	93,1	25,4	36,9	20,2	30,9	16,5	25,3	4,5	6,9
Маңғыстау	204,5	187,9	91,9	120,0	58,7	29,0	14,2	38,9	19,0	16,6	8,1
Оңтүстік Қазақстан	448,8	381,3	84,9	218,6	48,7	112,9	25,1	49,8	11,1	67,5	15,1
Павлодар	837,9	787,3	93,9	368,0	43,7	104,2	12,5	315,1	37,7	50,6	6,1
Солтүстік Қазақстан	614,6	557,7	90,7	408,6	66,5	110,0	17,9	39,1	6,4	56,9	9,3
Шығыс Қазақстан	1 578,1	1 534,4	97,2	257,9	16,3	220,0	13,9	1 056,5	66,9	43,7	2,8
Астана қаласы	2 018,0	1 983,5	98,3	1 258,7	62,4	530,2	26,2	194,6	9,6	34,5	1,7
Алматы қаласы	4 670,2	4 636,7	99,3	2 464,4	52,8	1 422,8	30,4	749,5	16,0	33,5	0,7

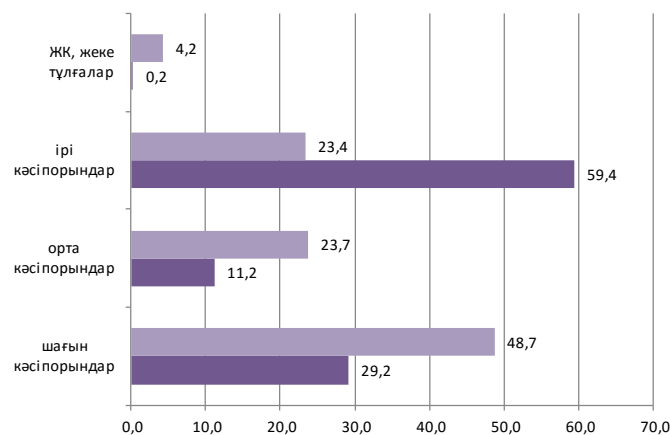
* Шағын, орта бизнестің критерийі бойынша.

По новым критериям малого, среднего бизнеса.

2014 жылғы кәсіпорындардың (қызметкерлерінің саны бойынша) өлшемділігі бойынша өзара сауда құрылымы
Структура взаимной торговли по размерности предприятий (по численности работников) за 2014г.

пайызбен

в процентах



2014 жылғы Кеден одағы елдерімен экономикалық қызмет түрлері кесіндісіндегі экспорты
Экспорт со странами Таможенного союза в разрезе видов экономической деятельности за 2014г.

млн. АҚШ доллары

млн. долларов США

	Барлығы Всего	Автомобильдер мен мотоциклдерді сатудан басқа, көтерме сауда	Металл кендерін өндіру	Металлургиялық өндіріс	Көмір және лигнит өндіру	Өзгелері (01-04, 08-23, 25-45, 47-99)
		Оптовая торговля, за исключением автомобилей и мотоциклов	Добыча металлических руд	Металлургическая промышленность	Добыча угля и лигнита	Прочие (01-04, 08-23, 25-45, 47-99)
Қазақстан Республикасы	6 449,8	2 048,9	1 688,6	1 545,8	285,8	880,7
Ақмола	137,0	15,3	51,0		1,1	69,6
Ақтөбе	464,7	134,0	304,9	0,7		25,1
Алматы	55,1	8,0		1,1		46,0
Атырау	23,7	6,1				17,6
Батыс Қазақстан	78,9	6,6		32,1		40,2
Жамбыл	33,7	1,4				32,3
Қарағанды	917,1	64,7	114,8	618,5	76,1	43,0
Қостанай	889,3	22,1	810,3	1,0		55,9
Қызылорда	23,2	4,2	16,0			3,0
Маңғыстау	12,3	3,5				8,8
Оңтүстік Қазақстан	366,7	37,9	269,8			59,0
Павлодар	1 038,8	5,8	20,3	679,9	196,9	135,9
Солтүстік Қазақстан	38,7	21,0	0,0	0,5		17,2
Шығыс Қазақстан	281,5	32,9		127,9	11,7	109,0
Астана қаласы	450,4	276,8	101,5	36,8		35,3
Алматы қаласы	1 638,7	1 408,6		47,3		182,8

2014 жылғы Кеден одағы елдерімен экономикалық қызмет түрлері кесіндісіндегі импорты
Импорт со странами Таможенного союза в разрезе видов экономической деятельности за 2014г.

млн. АҚШ доллары

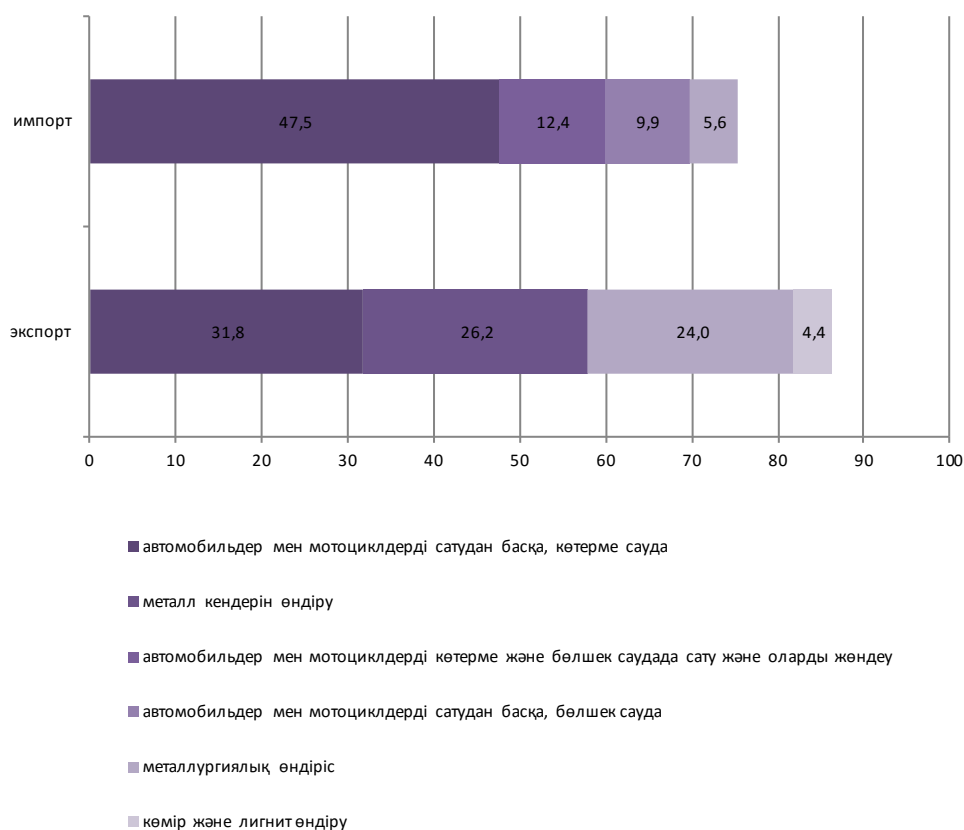
млн. долларов США

	Барлығы Всего	Автомобильдер мен мотоциклдерді сатудан басқа, көтерме сауда	Металл кендерін өндіру	Металлургиялық өндіріс	Көмір және лигнит өндіру	Өзгелері (01-04, 08-23, 25-45, 47-99)
		Оптовая торговля, за исключением автомобилей и мотоциклов	Добыча металлических руд	Металлургическая промышленность	Добыча угля и лигнита	Прочие (01-04, 08-23, 25-45, 47-99)
Қазақстан Республикасы	14 581,5	6 925,1	1 801,1	1 448,1	821,8	3 585,4
Ақмола	323,5	94,7	8,6	26,6	2,2	191,4
Ақтөбе	810,4	465,0	30,7	74,4	38,2	202,1
Алматы	475,6	128,2	10,4	9,7	8,2	319,1
Атырау	340,0	133,7	4,6	25,8	0,0	175,9
Батыс Қазақстан	688,3	306,1	162,1	50,9	48,0	121,2
Жамбыл	90,7	23,1	0,0	21,3	2,4	43,9
Қарағанды	809,6	354,9	46,5	64,6	140,0	203,6
Қостанай	604,7	258,0	31,4	56,0	32,1	227,2
Қызылорда	66,6	20,0	0,6	3,5	0,0	42,5
Маңғыстау	204,5	84,2	7,3	15,9	0,6	96,5
Оңтүстік Қазақстан	448,8	198,6	50,2	48,6	0,7	150,7
Павлодар	837,9	366,4	5,4	53,6	132,0	280,5
Солтүстік Қазақстан	614,6	433,2	7,7	45,9	13,0	114,8
Шығыс Қазақстан	1 578,1	216,6	657,7	60,0	396,9	246,9
Астана қаласы	2 018,0	1 099,4	155,4	318,6	1,5	443,1
Алматы қаласы	4 670,2	2 743,0	622,5	572,7	6,0	726,0

2014 жылғы экономикалық қызмет түрлері бойынша өзара сауда құрылымы
Структура взаимной торговли по видам экономической деятельности за 2014 год

пайызбен

в процентах



2014 жылғы Кеден одағы елдерімен шекарадағы көлік құралдары кесіндісіндегі экспорты және импорты
Экспорт и импорт со странами Таможенного союза в разрезе видов транспорта на границе за 2014г.

млн. АҚШ доллары

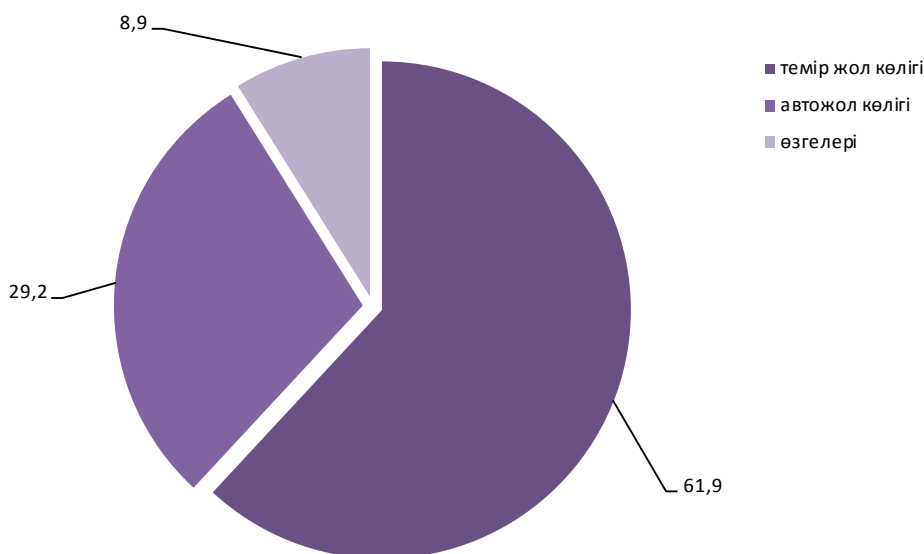
млн. долларов США

Көлік атауы	Экспорт	Үлес салмағы, пайызбен Удельный вес, в процентах	Импорт	Үлес салмағы, пайызбен Удельный вес, процентах	Наименование транспорта
Барлығы					Всего
соның ішінде:	6 449,8	100,0	14 581,5	100,0	в том числе:
Теңіз/өзен көлігі	4,5	0,1	10,1	0,1	Морской/речной транспорт
Темір жол көлігі	3 993,7	61,9	5 944,2	40,8	Железнодорожный транспорт
Автожол көлігі, 31,32 кодтарында көрсетілгеннен басқа көлік құралдары	1 883,4	29,2	7 784,1	53,4	Автодорожный транспорт, за исключением транспортных средств, указанных под кодами 31, 32
Көлік құралдары құрамы (тіркеме және жартылай тіркемелі сүйретпе)	2,3	0,0	78,8	0,5	Состав транспортных средств (тягач с полуприцепом или прицепом)
Көлік құралдары құрамы (тіркеме (-лер) және жартылай тіркемелі сүйретпе)	0,1	0,0	5,8	0,0	Состав транспортных средств (тягач с полуприцепом (-ами) или прицепом)
Әуе көлігі	25,8	0,4	368,9	2,5	Воздушный транспорт
Поштамен жөнелту	12,1	0,2	47,7	0,3	Почтовое отправление
Құбыр көлігі	434,3	6,7	95,2	0,7	Трубопроводный транспорт
Электр өткізу желісі	76,3	1,2	83,9	0,6	Линии электропередачи
Ішкі су көлігі	0,1	0,0		0,0	Внутренний водный транспорт
Тауар ретінде өз бетімен орын ауыстыратын көлік құралы	17,2	0,3	162,8	1,1	Транспортное средство, перемещающееся в качестве товара своим ходом
Өзгелері			0,0	0,0	Прочие

Кеден одағы елдерімен экспорттағы негізгі көлік түрлерінің үлесі
Доля основных видов транспорта в экспорте со странами Таможенного союза

пайызбен

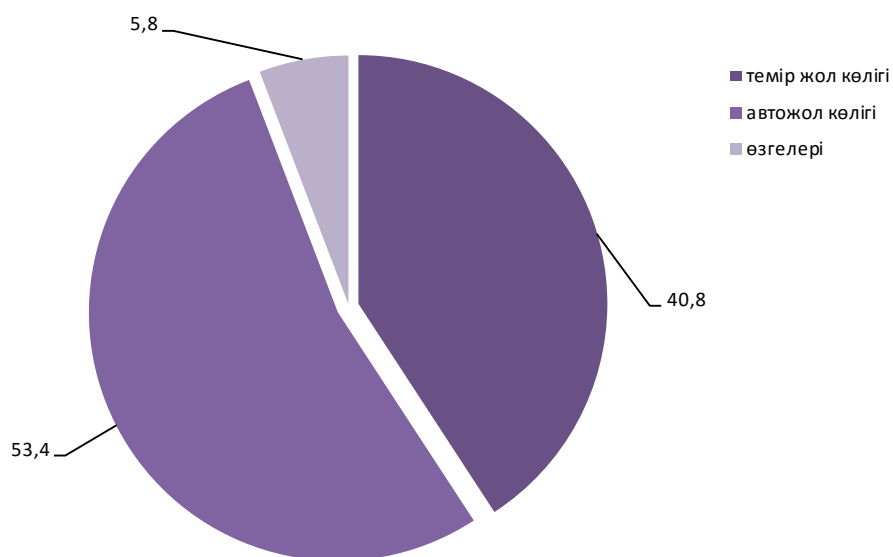
в процентах



Кеден одағы елдерімен импорттағы негізгі көлік түрлерінің үлесі
Доля основных видов транспорта в импорте со странами Таможенного союза

пайызбен

в процентах



2014 жылғы тауар номенклатурасының бөлімдері бойынша Кеден одағы елдерімен тауар айналымы
Товарооборот со странами Таможенного союза по разделам товарной номенклатуры за 2014г.

Бөлімнің нөмірі Номер раздела	Бөлімнің атауы	Тауар айналымы Товарооборот		Экспорт		Импорт		Наименование раздела
		млн. АҚШ доллары	қоры- тындысына пайызбен	млн. АҚШ доллары	қоры- тындысына пайызбен	млн. АҚШ доллары	қоры- тындысына пайызбен	
		млн. долларов США	в процен- тах к итогу	млн. долларов США	в процен- тах к итогу	млн. долларов США	в процен- тах к итогу	
	Барлығы	21 031,3	100,0	6 449,8	100,0	14 581,5	100,0	Всего
	Беларусь Республикасы	835,1	100,0	61,3	100,0	773,8	100,0	Республика Беларусь
	Ресей Федерациясы	20 196,2	100,0	6 388,5	100,0	13 807,7	100,0	Российская Федерация
	соның ішінде:							в том числе:
I	Тірі жануарлар; жануарлардан алынатын өнімдер	387,0	1,8	58,6	0,9	328,4	2,3	Живые животные; продукты животного происхождения
	Беларусь Республикасы	76,8	9,2	0,6	1,0	76,2	9,8	Республика Беларусь
	Ресей Федерациясы	310,2	1,5	58,0	0,9	252,2	1,8	Российская Федерация
II	Өсімдіктен алынатын өнімдер	275,6	1,3	145,4	2,3	130,2	0,9	Продукты растительного происхождения
	Беларусь Республикасы	16,2	1,9	0,0	0,0	16,2	2,1	Республика Беларусь
	Ресей Федерациясы	259,4	1,3	145,4	2,3	114,0	0,8	Российская Федерация
III	Жануарлардан немесе өсімдіктерден алынатын тоң майлар мен майлар және оларды ажырату өнімдері; дайын тамақтық тоң майлар; жануарлардан немесе өсімдіктерден алынатын балауыздар	128,2	0,6	1,6	0,0	126,6	0,9	Жиры и масла животного или растительного происхождения и продукты их расщепления; готовые пищевые жиры; воски животного или растительного происхождения
	Беларусь Республикасы	0,2	0,0	0,0	0,0	0,2	0,0	Республика Беларусь
	Ресей Федерациясы	128,0	0,6	1,6	0,0	126,4	0,9	Российская Федерация
IV	Дайын тамақ өнімдері; алкогольді және алкогольсіз ішімдіктер және сірке суы; темекі және оның алмастырғыштары	1 263,2	6,0	84,3	1,3	1 178,9	8,1	Готовые пищевые продукты; алкогольные и безалкогольные напитки и уксус; табак и его заменители
	Беларусь Республикасы	46,8	5,6	0,3	0,5	46,5	6,0	Республика Беларусь
	Ресей Федерациясы	1 216,4	6,0	84,0	1,3	1 132,4	8,2	Российская Федерация
V	Минералды өнімдер	4 737,9	22,5	2 541,8	39,4	2 196,1	15,1	Минеральные продукты
	Беларусь Республикасы	85,5	10,2	3,3	5,4	82,2	10,6	Республика Беларусь
	Ресей Федерациясы	4 652,4	23,0	2 538,5	39,7	2 113,9	15,3	Российская Федерация
VI	Химиялық және онымен байланысты өнеркәсіп салаларының өнімдері	1 812,1	8,6	790,4	12,3	1 021,7	7,0	Продукция химической и связанных с ней отраслей промышленности
	Беларусь Республикасы	45,4	5,4	14,4	23,5	31,0	4,0	Республика Беларусь
	Ресей Федерациясы	1 766,7	8,7	776,0	12,1	990,7	7,2	Российская Федерация
VII	Пластмассалар және олардан жасалған бұйымдар; көксағыз, резеңке және олардан жасалған бұйымдар	959,4	4,6	61,9	1,0	897,5	6,2	Пластмассы и изделия из них; каучук, резина и изделия из них
	Беларусь Республикасы	63,2	7,6	0,3	0,5	62,9	8,1	Республика Беларусь
	Ресей Федерациясы	896,2	4,4	61,6	1,0	834,6	6,0	Российская Федерация
VIII	Өңделмеген терілер, өңделген былғары, табиғи үлбір және олардан жасалған бұйымдар; қайыс-ер бұйымдары және әбзелдер; жол керек-жарақтары, әйелдер сөмкелері және ұқсас тауарлар; жануарлардың ішектерінен жасалған бұйымдар (жібек көбелегі фиброиннан алынған талшықтан басқа)	26,4	0,1	9,4	0,1	17,0	0,1	Необработанные шкуры, выделанная кожа, натуральный мех и изделия из них; шорно-седельные изделия и упряжь; дорожные принадлежности, дамские сумки и аналогичные им товары; изделия из кишок животных (кроме волокна из фиброина шелкопряда)
	Беларусь Республикасы	0,6	0,1	0,0	0,0	0,6	0,1	Республика Беларусь
	Ресей Федерациясы	25,8	0,1	9,4	0,1	16,4	0,1	Российская Федерация

Бөлімнің нөмірі Номер раздела	Бөлімнің атауы	Тауар айналымы Товарооборот		Экспорт		Импорт		Наименование раздела
		млн. АҚШ доллары	қоры- тындысына пайызбен	млн. АҚШ доллары	қоры- тындысына пайызбен	млн. АҚШ доллары	қоры- тындысына пайызбен	
		млн. долларов США	в процен- тах к итогу	млн. долларов США	в процен- тах к итогу	млн. долларов США	в процен- тах к итогу	
IX	Сүрек және одан жасалған бұйымдар; сүрек көмірі; тығын және одан жасалған бұйымдар; сабаннан, альфадан немесе тоқуға арналған өзге материалдардан жасалған бұйымдар; себеттік және басқа да тоқыма бұйымдар	332,5	1,6	0,7	0,0	331,8	2,3	Древесина и изделия из нее; древесный уголь; пробка и изделия из нее; изделия из соломы, альфы или из прочих материалов для плетения; корзиночные и другие плетеные изделия
	Беларусь Республикасы	26,1	3,1	0,0	0,0	26,1	3,4	Республика Беларусь
	Ресей Федерациясы	306,4	1,5	0,7	0,0	305,7	2,2	Российская Федерация
X	Сүректен немесе басқа да талшықты целлюлоза материалдарынан жасалған масса; қалыпқа түсірілетін қағаздар немесе картон (макулатура және қалдықтар); қағаз, картон және олардан жасалған бұйымдар	309,6	1,5	5,6	0,1	304,0	2,1	Масса из древесины или из других волокнистых целлюлозных материалов; регенирируемые бумага или картон (макулатура и отходы); бумага, картон и изделия из них
	Беларусь Республикасы	4,0	0,5	0,0	0,0	4,0	0,5	Республика Беларусь
	Ресей Федерациясы	305,6	1,5	5,6	0,1	300,0	2,2	Российская Федерация
XI	Тоқыма материалдары мен тоқыма бұйымдары	327,9	1,6	56,2	0,9	271,7	1,9	Текстильные материалы и текстильные изделия
	Беларусь Республикасы	23,6	2,8	3,6	5,9	20,0	2,6	Республика Беларусь
	Ресей Федерациясы	304,3	1,5	52,6	0,8	251,7	1,8	Российская Федерация
XII	Аяқ киімдер, бас киімдер, қолшатырлар, күннен қорғайтын шатырлар, таяқтар, таяқ-орындықтар, шыбыртқылар, қамшылар мен олардың бөліктері; өңделген қауырсындар мен олардан жасалған бұйымдар; жасанды гүлдер; адам шашынан жасалған бұйымдар	117,8	0,6	22,9	0,4	94,9	0,7	Обувь, головные уборы, зонты, солнцезащитные зонты, трости, трости-сиденья, хлысты, кнуты и их части; обработанные перья и изделия из них; искусственные цветы; изделия из человеческого волоса
	Беларусь Республикасы	2,9	0,3	0,1	0,2	2,8	0,4	Республика Беларусь
	Ресей Федерациясы	114,9	0,6	22,8	0,4	92,1	0,7	Российская Федерация
XIII	Тастан, гипстен, цементтен, асбестен, слюдадан немесе керамикалық бұйымдар; ұқсас материалдардан жасалған бұйымдар; шыны және одан жасалған бұйымдар	484,0	2,3	7,3	0,1	476,7	3,3	Изделия из камня, гипса, цемента, асбеста, слюды или аналогичных материалов; керамические изделия; стекло и изделия из него
	Беларусь Республикасы	9,6	1,1	0,0	0,0	9,6	1,2	Республика Беларусь
	Ресей Федерациясы	474,4	2,3	7,3	0,1	467,1	3,4	Российская Федерация
XIV	Табиғи немесе қопсытылған інжу, қымбат бағалы немесе жартылай қымбат бағалы тастар, қымбат бағалы металдар, қымбат бағалы металл жалатылған металдар және олардан жасалған бұйымдар; бижутерия; тиындар	246,2	1,2	186,9	2,9	59,3	0,4	Жемчуг природный или культивированные, драгоценные или полудрагоценные камни, драгоценные металлы, металлы, плакированные драгоценными металлами, и изделия из них; бижутерия; монеты
	Беларусь Республикасы	0,2	0,0	0,2	0,3	0,0	0,0	Республика Беларусь
	Ресей Федерациясы	246,0	1,2	186,7	2,9	59,3	0,4	Российская Федерация
XV	Қымбат бағалы емес металдар және олардан жасалатын бұйымдар	3 479,9	16,5	1 523,5	23,6	1 956,4	13,4	Недрагоценные металлы и изделия из них
	Беларусь Республикасы	61,0	7,3	33,4	54,5	27,6	3,6	Республика Беларусь
	Ресей Федерациясы	3 418,9	16,9	1 490,1	23,3	1 928,8	14,0	Российская Федерация

Жалғасы

Продолжение

Бөлімнің нөмірі Номер раздела	Бөлімнің атауы	Тауар айналымы Товарооборот		Экспорт		Импорт		Наименование раздела
		млн. АҚШ доллары	қоры- тындысына пайызбен	млн. АҚШ доллары	қоры- тындысына пайызбен	млн. АҚШ доллары	қоры- тындысына пайызбен	
		млн. долларов США	в процен- тах к итогу	млн. долларов США	в процен- тах к итогу	млн. долларов США	в процен- тах к итогу	
XVI	Машиналар, жабдықтар және тетіктер; электротехникалық жабдықтар; олардың бөліктері; дыбыс жазғыш және дыбыс шығарғыш аппараттар, телевизиялық бейнені және дыбысты жазуға және шығаруға арналған аппараттар, олардың бөліктері мен керек-жарақтары	3 167,7	15,1	922,9	14,3	2 244,8	15,4	Машины, оборудование и механизмы; электротехническое оборудование; их части; звукозаписывающая и звуковоспроизводящая аппаратура, аппаратура для записи и воспроизведения телевизионного изображения и звука, их части и принадлежности
	Беларусь Республикасы	125,0	15,0	2,2	3,6	122,8	15,9	Республика Беларусь
	Ресей Федерациясы	3 042,7	15,1	920,7	14,4	2 122,0	15,4	Российская Федерация
XVII	Жермен жүретін көлік құралдары, ұшу аппараттары, жүзетін құралдар және көлікке қатысты құрылғылар мен жабдықтар	2 355,6	11,2	19,0	0,3	2 336,6	16,0	Средства наземного транспорта, летательные аппараты, плавучие средства и относящиеся к транспорту устройства и оборудование
	Беларусь Республикасы	173,3	20,8	2,4	3,9	170,9	22,1	Республика Беларусь
	Ресей Федерациясы	2 182,3	10,8	16,6	0,3	2 165,7	15,7	Российская Федерация
XVIII	Оптикалық, фотографиялық, кинематографиялық, өлшеу, бақылау, дәл өлшеу, медициналық немесе хирургиялық құрал-жабдықтар мен аппараттар; барлық түрдегі сағаттар; олардың бөліктері мен керек-жарақтары	191,6	0,9	5,4	0,1	186,2	1,3	Инструменты и аппараты оптические, фотографические, кинематографические, измерительные, контрольные, прецизионные, медицинские или хирургические; часы всех видов; музыкальные инструменты; их части и принадлежности
	Беларусь Республикасы	5,3	0,6	0,1	0,2	5,2	0,7	Республика Беларусь
	Ресей Федерациясы	186,3	0,9	5,3	0,1	181,0	1,3	Российская Федерация
XX	Әртүрлі өнеркәсіп тауарлары	400,6	1,9	5,1	0,1	395,5	2,7	Разные промышленные товары
	Беларусь Республикасы	64,7	7,7	0,0	0,0	64,7	8,4	Республика Беларусь
	Ресей Федерациясы	335,9	1,7	5,1	0,1	330,8	2,4	Российская Федерация
XXI	Өнер шығармалары, коллекциялық заттар және антиквариат	0,1	0,0	0,0	0,0	0,1	0,0	Произведения искусства, предметы коллекционирования и антиквариат
	Беларусь Республикасы	0,0	0,0	0,0	0,0	0,0	0,0	Республика Беларусь
	Ресей Федерациясы	0,1	0,0	0,0	0,0	0,1	0,0	Российская Федерация
	Өзгелері	28,0	0,1	0,9	0,0	27,1	0,2	Прочие
	Беларусь Республикасы	4,7	0,6	0,4	0,7	4,3	0,6	Республика Беларусь
	Ресей Федерациясы	23,3	0,1	0,5	0,0	22,8	0,2	Российская Федерация

Шетел капиталы қатысқан кәсіпорындардың қызметі

«Шетел капиталы қатысқан кәсіпорындардың қызметі» бөлімінде берілген деректер шетел инвесторы үлескерлікпен қатысқан кәсіпорындар бойынша және толықтай шетел инвесторларына жататын кәсіпорындар бойынша статистикалық есептіліктерді өңдеу нәтижесінде алынатын ақпаратқа негізделген.

Жарғылық капитал – ұйымның жарғылық қызметін қамтамасыз ету үшін меншік иеленушілермен инвестицияланған қаражаттардың соммасы.

Жарғылық капитал жөніндегі деректер тіркеу құжаттарында бекітілген көлемдерді тіркеу сәтінде және есепті кезеңнің аяғында нақты келтірілген.

Тауарлар экспорты – сыртқы нарыққа тауарларды өткізу үшін елден шығару, сондай-ақ шетелде шығарылған тауарлардың кері экспорты.

Тауарлар импорты – шетелден ел ішінде пайдалану үшін және кері экспорт үшін тауарлар әкелуі.

Шетел капиталы қатысқан кәсіпорындардың экспорт (импорт) көлеміне тауарлармен қатар қызметтер де енгізілген.

Ішкі нарықта өткізу дегеніміз шет елдерден және ұйымдардан, өзге де кәсіпорындардан сатып алынған тауарлар мен өздері өндірген тауарларды сату, сонымен қатар Қазақстан Республикасының аумағында орналасқан ұйымдарға қызмет көрсету.

Өндірілген өнім (тауар, қызмет көрсету) көлемі – өзінің күрделі құрылыс тараптарына және өнеркәсіп емес бөлімшелерге өткізуге немесе өзінің қызметкерлеріне еңбекақы есебінде беруге, сондай-ақ тапсырыс бойынша орындалған өндірістік сипаттағы жұмыстар мен қызметтерге арналған кәсіпорындардың өзі шығарған (өз шикізаты және материалдарымен қатар, тапсырыс берушінің шикізаты және материалдарынан дайындалған), барлық дайын бұйымдардың (өнімдердің), жартылай фабрикаттардың құны.

Қызметкерлердің тізімдік саны – азаматтық-құқықтық сипаттағы шарттар бойынша жұмыстарды орындайтын адамдардан басқа еңбек шарты бойынша, оның жасалу мерзіміне қарамастан жұмысқа қабылданған адамдар саны.

Қызметкерлердің жалақы қоры – Қазақстан Республикасының заңнамаларына сәйкес салықтар мен басқа ұсталымдарды (табыс салығын міндетті зейнетақы жарналарын) ескере отырып және қаржыландыру көзі мен нақты төлем мерзіміне қарамастан ақшалай және заттай нысанда (лауазымдық қызметақылар (тарифтік мөлшерлемелер), үстемеақылар, қосымша ақылар, сыйақылар мен ынталандырушы және өтемдік сипаттағы өзге төлемдер) қызметкерлердің еңбек ақысын төлеу үшін ұйымның есептелген ақшалай жиынтық қаражаттары.

Негізгі капиталға инвестициялар негізгі қорларды құру мен өндіруге бағытталған шығындар жиынтығын көрсетеді. Негізгі капиталға инвестициялар ғимараттармен құрал-жабдықтарды капиталдық жөндеу мен құрылысының жұмыстарына; иелену мен машиналарды, құрал-жабдықтарды және құрал саймандарды капиталдық жөндеуге кеткен шығындарды; өзге де капиталдық жұмыстар мен шығындарды жатқызады.

Деятельность предприятий с участием иностранного капитала

Данные, представленные в разделе «Деятельность предприятий с участием иностранного капитала» основаны на информации, получаемой в результате обработки статистической отчетности по предприятиям с долевым участием иностранного инвестора и по предприятиям полностью принадлежащим иностранным инвесторам.

Уставной капитал – это сумма средств, инвестированных собственниками для обеспечения уставной деятельности организации.

Данные по уставному капиталу приведены на момент регистрации, т.е. объемы, зафиксированные в регистрационных документах, и фактически на конец отчетного периода.

Экспорт товаров – вывоз из страны товаров для реализации на внешнем рынке, а также реэкспорт товаров иностранного происхождения.

Импорт товаров – ввоз из-за границы товаров, предназначенных для использования внутри страны и для реэкспорта.

В объемы экспорта (импорта) наряду с товарами включены также и услуги.

Реализация на внутреннем рынке – продажа товаров и услуг как собственного производства, так и товаров, закупленных у других предприятий, организаций и приобретенных за рубежом, а также оказание услуг организациям, находящимся на территории Республики Казахстан.

Объем произведенной продукции (товаров, услуг) – это стоимость всех выработанных предприятием готовых изделий (продуктов), полуфабрикатов своей выработки (как из своего сырья и материалов, так и из сырья и материалов заказчика), предназначенных для реализации на сторону своему капитальному строительству и своим непромышленным подразделениям, выдачи своим работникам в счет оплаты труда, а также работ и услуг промышленного характера, выполненных по заказам.

Списочная численность работников – численность лиц, принятых по трудовому договору, независимо от срока его заключения, кроме лиц, выполняющих работы по договорам гражданско-правового характера.

Фонд заработной платы работников – начисленные суммарные денежные средства организации для оплаты труда работников в денежной и натуральной форме (должностные оклады (тарифные ставки), доплаты, надбавки, премии и иные выплаты стимулирующего и компенсирующего характера), с учетом налогов и других удержаний (подходный налог, обязательные пенсионные взносы) в соответствии с законодательством Республики Казахстан и независимо от источника их финансирования и срока фактических выплат.

Инвестиции в основной капитал представляют собой совокупность затрат, направленных на создание и воспроизводство основных фондов. Включают затраты на работы по строительству и капитальному ремонту зданий и сооружений; приобретение и капитальный ремонт машин, оборудования и инвентаря; прочие капитальные работы и затраты.

Шетелдік капиталдың қатысуымен жұмыс істеп тұрған кәсіпорындардың саны
Количество действующих предприятий с участием иностранного капитала

жыл аяғында, бірлік

на конец года, единиц

	2010	2011	2012	2013*	2014*
Қазақстан Республикасы	10 171	8 504	8 465	10 955	11 186
Ақмола	190	206	189	213	203
Ақтөбе	307	405	343	427	400
Алматы	210	342	290	275	255
Атырау	431	440	371	655	701
Батыс Қазақстан	282	325	351	372	376
Жамбыл	78	82	96	142	137
Қарағанды	412	434	519	714	740
Қостанай	191	221	233	288	280
Қызылорда	82	105	106	132	144
Маңғыстау	388	464	473	427	403
Оңтүстік Қазақстан	325	424	498	472	472
Павлодар	154	190	185	233	255
Солтүстік Қазақстан	133	154	157	179	175
Шығыс Қазақстан	297	305	338	425	419
Астана қаласы	1 086	1 247	1 151	1 414	1 496
Алматы қаласы	5 605	3 160	3 165	4 587	4 730

* Ақпарат бизнес-тіркелім деректері бойынша келтірілген.

* Информация приведена по данным бизнес-регистра.

Шетел капиталы қатысқан жұмыс істеп тұрған кәсіпорындар қызметкерлерінің саны және еңбекке ақы төлеу қоры
Численность и фонд оплаты работников действующих предприятий с участием иностранного капитала

	2010		2011		2012		2013*		2014*	
	қызметкерлердің тізімдік саны (жұмысты қоса атқарушыларсыз) кезеңге орташа, адам	тізімдік және тізімдік құрамға жатпайтын қызметкерлердің және жұмысты қоса атқарушылардың жалақы қоры, млн. теңге	қызметкерлердің тізімдік саны (жұмысты қоса атқарушыларсыз) кезеңге орташа, адам	тізімдік және тізімдік құрамға жатпайтын қызметкерлердің және жұмысты қоса атқарушылардың жалақы қоры, млн. теңге	қызметкерлердің тізімдік саны (жұмысты қоса атқарушыларсыз) кезеңге орташа, адам	тізімдік және тізімдік құрамға жатпайтын қызметкерлердің және жұмысты қоса атқарушылардың жалақы қоры, млн. теңге	қызметкерлердің тізімдік саны (жұмысты қоса атқарушыларсыз) кезеңге орташа, адам	тізімдік және тізімдік құрамға жатпайтын қызметкерлердің және жұмысты қоса атқарушылардың жалақы қоры, млн. теңге	қызметкерлердің тізімдік саны (жұмысты қоса атқарушыларсыз) кезеңге орташа, адам	тізімдік және тізімдік құрамға жатпайтын қызметкерлердің және жұмысты қоса атқарушылардың жалақы қоры, млн. теңге
Қазақстан Республикасы	439 859,0	795 153,3	432 182,0	826 898,9	461 049,0	937 665,7	436 040,0	969 214,4	479 007,0	1 182 954,4
Ақмола	15 009,0	13 035,5	15 166,0	14 322,5	14 596,0	15 965,5	12 758,0	15 458,0	13 552,0	17 934,6
Ақтөбе	40 867,0	48 988,1	43 068,0	58 536,7	43 081,0	62 820,8	42 168,0	68 102,6	44 524,0	77 259,8
Алматы	11 610,0	16 768,1	12 392,0	19 147,2	12 980,0	21 478,6	11 843,0	21 532,3	14 758,0	26 857,2
Атырау	33 652,0	136 157,6	32 782,0	158 440,9	29 856,0	144 318,4	31 960,0	164 910,9	35 360,0	199 387,0
Батыс Қазақстан	19 229,0	50 976,5	14 777,0	41 947,0	13 600,0	43 198,1	12 160,0	45 747,5	13 392,0	54 691,8
Жамбыл	7 211,0	4 480,2	7 188,0	4 234,5	10 601,0	12 135,3	11 946,0	13 345,8	13 099,0	15 375,6
Қарағанды	92 270,0	97 049,2	94 762,0	113 790,2	111 250,0	163 001,5	107 209,0	174 050,7	102 725,0	185 475,4
Қостанай	11 100,0	9 726,8	11 703,0	10 642,6	11 695,0	12 192,6	9 503,0	10 997,2	11 344,0	15 226,8
Қызылорда	8 680,0	18 084,6	10 913,0	23 142,9	12 767,0	28 742,7	13 636,0	33 514,3	14 848,0	38 704,9
Маңғыстау	22 867,0	58 564,6	20 823,0	58 517,9	20 098,0	61 084,7	18 114,0	65 404,5	19 026,0	81 911,4
Оңтүстік Қазақстан	14 346,0	18 655,0	14 120,0	21 255,4	16 306,0	26 049,3	14 485,0	26 222,8	17 895,0	31 946,3
Павлодар	38 383,0	38 037,0	38 679,0	44 281,0	37 575,0	47 940,1	39 989,0	56 190,0	41 336,0	64 079,4
Солтүстік Қазақстан	3 007,0	1 771,6	3 604,0	2 767,9	3 628,0	3 286,2	2 944,0	3 161,6	4 393,0	5 740,6
Шығыс Қазақстан	21 655,0	18 497,3	21 862,0	23 332,7	25 582,0	31 338,6	24 170,0	35 254,5	27 279,0	45 235,2
Астана қаласы	18 734,0	83 561,6	15 769,0	34 927,1	17 497,0	37 484,3	16 036,0	37 654,2	22 979,0	65 837,2
Алматы қаласы	81 239,0	180 799,7	74 574,0	197 612,4	79 937,0	226 628,9	67 119,0	197 667,5	82 497,0	257 291,1

* Мәліметтер 1-Т «Еңбек бойынша есеп» (жылдық) нысанынан келтірілген.

* Данные приведены по форме 1-Т (годовая) «Отчет по труду».

Шетел капиталы қатысқан жұмыс істеп тұрған кәсіпорындар өндірісінің көлемі
Объем производства действующих предприятий с участием иностранного капитала

ағымдағы бағаларда, млн.теңге

в действующих ценах, млн.тенге

	2010	2011	2012	2013*	2014*
Қазақстан Республикасы	7 895 539,6	10 377 924,7	10 676 225,7	11 048 575,9	11 436 320,3
Ақмола	59 989,7	81 589,8	79 873,0	77 696,2	74 389,9
Ақтөбе	834 526,7	954 517,4	1 130 765,1	1 098 504,2	987 748,3
Алматы	160 416,7	208 350,6	248 090,3	257 025,2	255 855,4
Атырау	2 929 341,8	4 031 191,1	3 825 150,3	4 039 731,0	4 350 728,1
Батыс Қазақстан	903 670,5	1 381 275,0	1 527 779,2	1 536 263,7	1 711 588,5
Жамбыл	30 834,9	52 047,6	106 336,2	95 404,5	126 668,5
Қарағанды	796 482,7	974 957,1	940 320,6	959 082,4	1 034 243,1
Қостанай	34 234,4	59 971,4	77 835,6	52 450,6	59 150,7
Қызылорда	703 713,8	951 232,3	986 973,2	1 035 603,0	832 361,6
Маңғыстау	565 304,3	698 748,0	689 746,7	752 119,3	773 151,3
Оңтүстік Қазақстан	114 037,1	120 931,2	207 263,0	177 916,1	225 225,2
Павлодар	557 314,4	620 858,0	570 022,6	616 424,0	607 074,5
Солтүстік Қазақстан	13 074,7	14 209,6	16 039,9	10 311,9	9 151,6
Шығыс Қазақстан	95 177,7	119 637,5	125 915,0	124 663,8	165 583,1
Астана қаласы	12 120,1	23 989,1	36 727,7	117 547,7	95 475,6
Алматы қаласы	85 300,1	84 419,0	107 387,4	97 832,2	127 925,0

* Мәліметтер 1-П «Кәсіпорынның өнім (тауар, қызмет) өндіру және жөнелту туралы есебі» (жылдық) нысанынан келтірілген.

* Данные приведены по форме 1-П (годовая) «Отчет предприятия о производстве и отгрузке продукции (товаров, услуг)».

Шетел капиталы қатысқан жұмыс істеп тұрған кәсіпорындардың ішкі рыноктағы тауарлар мен қызметтер өткізімі
Реализация товаров и услуг на внутреннем рынке действующих предприятий с участием иностранного капитала

млн. теңге	2010		2011		2012		2013*		2014*		млн. теңге
	барлығы всего	соның ішінде халыққа в том числе населению	барлығы всего	соның ішінде халыққа в том числе населению	барлығы всего	соның ішінде халыққа в том числе населению	барлығы всего	соның ішінде халыққа в том числе населению	барлығы всего	соның ішінде халыққа в том числе населению	
Қазақстан Республикасы	10 225 743,2	644 892,1	5 386 817,6	819 179,6	7 444 158,8	1 102 564,9	2 893 371,5	485 999,0	3 468 747,5	666 413,3	
Ақмола	65 255,9	12 030,7	65 551,2	7 853,4	74 214,7	11 955,1	44 702,0	5 213,5	45 463,8	5 193,0	
Ақтөбе	311 656,2	30 361,7	324 957,6	5 973,3	455 536,3	27 409,8	86 587,6	18 628,9	245 917,3	20 374,1	
Алматы	190 867,8	68 261,7	216 519,9	83 375,5	229 507,1	103 793,0	55 059,1	12 094,2	64 220,5	25 965,3	
Атырау	4 859 947,9	14 793,6	356 692,3	16 723,3	351 842,6	23 984,6	37 935,6	14 492,8	92 837,4	15 978,9	
Батыс Қазақстан	231 316,7	7 431,7	175 150,4	9 262,0	158 859,3	6 916,6	76 860,3	8 126,1	73 356,8	5 592,5	
Жамбыл	12 822,1	2 835,4	22 211,8	3 177,5	40 049,7	29 318,5	20 823,3	2 465,8	20 963,5	2 290,7	
Қарағанды	254 010,7	41 564,9	309 746,9	42 486,5	469 601,1	32 903,8	98 845,4	14 660,9	105 811,3	19 942,1	
Қостанай	43 283,4	7 978,1	56 933,6	10 709,8	71 969,9	14 012,9	33 443,0	9 687,6	37 169,4	8 308,0	
Қызылорда	146 974,3	3 318,5	194 455,4	3 614,6	282 284,4	5 708,1	10 582,5	4 177,0	16 034,0	1 317,4	
Маңғыстау	211 991,3	8 005,8	367 430,0	16 762,4	381 180,1	13 190,8	19 739,8	5 903,2	25 309,4	2 800,2	
Оңтүстік Қазақстан	330 445,9	23 431,7	288 152,5	35 859,3	320 787,5	83 075,2	109 682,9	48 171,3	83 809,2	5 547,6	
Павлодар	207 382,2	7 466,4	285 310,0	9 911,6	271 012,7	12 550,0	38 673,7	8 620,6	39 880,9	13 837,5	
Солтүстік Қазақстан	26 668,1	1 819,1	35 818,1	3 626,3	34 683,8	4 019,6	29 674,5	2 720,5	19 902,2	1 531,5	
Шығыс Қазақстан	82 174,3	13 689,3	107 002,9	17 013,5	123 212,4	19 342,4	60 577,8	4 456,6	74 390,4	13 141,7	
Астана қаласы	322 528,4	32 572,8	338 311,8	57 494,2	559 847,4	81 385,0	309 683,4	60 865,5	235 893,8	71 143,4	
Алматы қаласы	2 928 418,0	369 330,7	2 242 573,2	495 336,4	3 619 569,8	632 999,5	1 860 500,6	265 714,5	2 287 787,7	453 449,5	

* - Мәліметтер 1-БТ «Сауда, қоғамдық тамақтандыру және автомобиль құралдарын жөндеу саласында қызмет көрсететін кәсіпорының есебі» (жылдық) нысанынан келтірілген.

* - Данные приведены по форме 1-БТ (годовая) «Отчет предприятия, оказывающего услуги в сфере торговли, общественного питания и ремонта автотранспортных средств».

**2014 жылғы шетел капиталы қатысқан жұмыс істеп тұрған кәсіпорындардың елдер-шетел серіктестері
бойынша жарғылық капиталы***
**Уставной капитал действующих предприятий с участием иностранного капитала
по странам-иностраннным партнерам за 2014г.***

Серіктес елдің атауы	Кәсіпорындардың саны, бірлік Количество предприятий, единиц	2015 жылғы 1 қаңтарға нақты, млн.теңге Фактически на 1 января 2015 г., млн.тенге	Наименование страны-партнера
Барлығы			Всего
соның ішінде:	11 186	4 356 699,2	в том числе:
Австралия	42	57,5	Австралия
Австрия	127	68 751,0	Австрия
Әзірбайжан	137	12 720,0	Азербайджан
Американдық Самоа	1	0,1	Американское Самоа
Ангилья (Британия)	142	5 759,5	Ангилья (Британия)
Армения	34	11,3	Армения
Ауғанстан	29	956,5	Афганистан
Багам	9	1 277,9	Багамы
Барбадос	2	175,0	Барбадос
Бахрейн	2	1,7	Бахрейн
Беларусь	99	180,7	Беларусь
Белиз	52	2 970,0	Белиз
Бельгия	47	9 117,3	Бельгия
Бермуд	14	682,2	Бермуды
Болгария	31	114,7	Болгария
Босния және Герцеговина	2	0,2	Босния и Герцеговина
Бруней Даруссалам	1	7,5	Бруней-Даруссалам
Венгрия	47	264,4	Венгрия
Виргин аралдары (Британия)	408	44 727,8	Виргинские острова (Британия)
Виргин аралдары (АҚШ)	33	1 787,1	Виргинские острова (США)
Вьетнам	5	12,3	Вьетнам
Гана	4	0,2	Гана
Германия	628	23 077,8	Германия
Гернси	1	180,1	Гернси
Гибралтар	13	505,5	Гибралтар
Гондурас	1	0,1	Гондурас
Гонконг	44	2 101,9	Гонконг
Грекия	7	1,7	Греция
Грузия	30	13,4	Грузия
Дания	20	2 501,8	Дания
Египет	4	0,3	Египет
Үндістан	108	381,8	Индия
Йемен	1	1,2	Йемен
Израиль	69	3 038,4	Израиль
Иордания	14	369,1	Иордания
Иран, Ислам Республикасы	75	15 757,3	Иран, Исламская Республика
Ирландия	34	16 958,9	Ирландия
Испания	42	10 176,6	Испания
Италия	159	27 863,3	Италия
Канада	102	5 546,5	Канада
Кипр	324	18 838,2	Кипр
Қытай	418	68 245,8	Китай
Коморы	1	0,2	Коморы
Корея (ҚДХР)	90	51 543,0	Корея (КНДР)
Коста-Рика	1	0,1	Коста-Рика
Кувейт	4	2,5	Кувейт
Қырғызстан	202	4 517,7	Кыргызстан
Либерия	2	0,9	Либерия
Ливан	20	622,6	Ливан
Литва	81	15 927,6	Литва
Лихтенштейн	24	8 375,9	Лихтенштейн

Серіктес елдің атауы	Кәсіпорындардың саны, бірлік Количество предприятий, единиц	2015 жылғы 1 қаңтарға нақты, млн.теңге Фактически на 1 января 2015 г., млн.тенге	Наименование страны-партнера
Люксембург	52	919,6	Люксембург
Маврикий	5	75,3	Маврикий
Макао	2	0,3	Макао
Македония	2	0,1	Македония
Малайзия	26	100,8	Малайзия
Мальта	5	0,3	Мальта
Маршалов аралдары (АҚШ)	12	480,3	Маршалловы острова (США)
Мексика	3	0,1	Мексика
Моңғолия	7	11,9	Монголия
Молдова	14	843,8	Молдова
Непал	1	0,1	Непал
Нигерия	8	0,4	Нигерия
Нидерланды	895	727 344,4	Нидерланды
Норвегия	14	743,6	Норвегия
Норманд аралдары	12	3,0	Нормандские острова
БАӘ	134	182 647,5	ОАЭ
Оман	2	2,0	Оман
Мен аралы	5	0,2	Остров Мен
Кайман аралдары	34	15,5	Острова Кайман (Британия)
Теркс және Кайкос аралдары	1	0,1	Острова Теркс и Кайкос
Панама	55	2 387,7	Панама
Пәкістан	29	1 027,4	Пакистан
Польша	76	904,1	Польша
Португалия	6	0,4	Португалия
Корея Республикасы	221	14 823,2	Республика Корея
Латвия	53	434,2	Латвия
Ресей	3454	156 265,0	Россия
Румыния	16	46,2	Румыния
Сауд Аравиясы	10	0,8	Саудовская Аравия
Сент-Лусия	1	367,0	Сент-Люсия
Сейшел	40	61,2	Сейшелы
Сербия	8	3,2	Сербия
Сингапур	102	40 413,2	Сингапур
Словакия	18	103,8	Словакия
Словения	17	143,9	Словения
АҚШ	452	15 687,7	США
Біріккен Корольдік	465	68 876,9	Соединенное Королевство
Тәжікстан	51	335,2	Таджикистан
Тувалу	2	3,7	Тувалу
Түркменстан	11	1,8	Туркменистан
Түркия	845	116 974,5	Турция
Өзбекстан	339	3 173,2	Узбекистан
Украина	203	1 678,5	Украина
Финляндия	39	5 689,4	Финляндия
Франция	119	3 574,6	Франция
Хорватия	15	2,2	Хорватия
Черногория	2	0,2	Черногория
Чех Республикасы	77	1 712,2	Чешская Республика
Швейцария	299	143 618,4	Швейцария
Швеция	29	30 169,8	Швеция
Шри-Ланка	1	0,1	Шри-Ланка
Эстония	30	99,6	Эстония
Оңтүстік Африка	1	0,1	Южная Африка
Жапония	48	17 221,9	Япония
Өзгелері		2 391 582,6	Прочие

* Ақпарат бизнес-тіркелім деректері бойынша келтірілген.

* Информация приведена по данным бизнес-регистра.

Қазақстан Республикасының сыртқы саудасы /
Статистикалық жинақ / Астана қаласы, 2015

Внешняя торговля Республики Казахстан /
Статистический сборник / г. Астана, 2015

Шығаруға жауапты:
Қызмет көрсету және энергетика статистикасы басқармасы
Басқарма басшысы
З.Р. Якупова
тел.+7 7172 74 90 60

Ответственный за выпуск:
Управление статистики услуг и энергетики
Руководитель управления
Якупова З.Р.
тел. +7 7172 74 90 60

«Самрад» ЖК типографиясы
Мекенжай: Астана қаласы, Жеңіс даңғылы, 35А
тел. +7 7172 57 78 86 вн-397

Типография ИП «Самрад»
Адрес: г. Астана пр. Победы, 35А
тел. +7 7172 57 78 86 вн-397